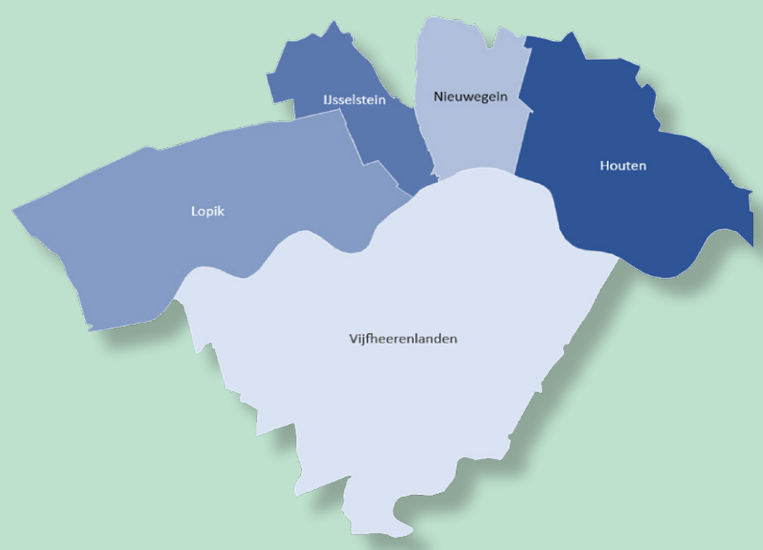




GGZ Regiobeeld Regio Lekstroom



COLOFON

Tekst:

Bianca den Outer

Dataverzameling en visualisatie:

Daan van der Vlis, Vince van Gastel en Jan Willem van Woerkom

Opdrachtgever:

Zilveren Kruis

Met steun van ZonMw



Uitgaven:

jb Lorenz, www.jblorenz.nl

Vormgeving:

WarmGrijs.nl

© 2020 jb Lorenz

De volgende items worden getoond in deze startfoto per gemeente in deze regio.

Doel en uitleg totstandkoming van de GGZ regiobeelden	5
Korte beschrijving van de regio en specifieke kenmerken	6
1. Zorgindex en omvang zorg en ondersteuning in de regio en gemeenten	7
a. Tabel en kaart met totale Zorg-index in de gemeenten en regio	7
b. Grafiek met uitsplitsing van de Zorg-index per financier	7
c. Grafiek met zorgkosten per financier en het aantal inwoners.....	8
d. Blok met aanvullende teksten met duiding van de grafieken en cijfers	8
2. Demografische kenmerken en sociaal economische omstandigheden	9
a. Grafiek met de leeftijdsopbouw van de bevolking in de gemeenten en regio	9
b. Blok met aanvullende teksten met duiding van de grafieken en cijfers	9
c. Grafiek met samenstelling huishoudens.....	10
d. Grafiek met de gemiddelde koopwoningwaarde	10
e. 2 grafieken met kwetsbare groepen in de gemeente en regio	11
f. Grafiek participatie inactiviteit	12
g. Blok met aanvullende teksten met duiding van de grafieken en cijfers	12
h. Grafiek met gemiddeld inkomen	12
3. Thema GGZ in de wijk	13
a. Grafiek met de Zorg-index GGZ in de wijk per financier.....	13
b. Kaart met de totale Zorg-indexen per gemeente.....	13
c. Kaart met Zorg-index per wijk	13
d. Grafiek met multiproblematiek per 1.000.....	14
e. Grafiek culturele achtergrond	14
f. Grafiek met verdeling klinische en ambulante zorg per gemeente en regio	15
g. Blok met aanvullende teksten met duiding van de grafieken en cijfers	15
h. Grafiek met aanbod en gebruik van GGZ modules en consulten.....	16
4. Thema Crisis en EPA	17
a. Grafiek met Zorg-index voor het thema crisis en EPA	17
b. Tabel met gemiddelde wachttijden GGZ per thema	17
c. Tabel met het verloop van de E33 meldingen.....	18
d. Blok met aanvullende teksten met duiding van de grafieken en cijfers	18

>>>

5. Thema GGZ en wonen	19
a. Grafiek met de Zorg-index voor het thema GGZ en wonen	19
b. Kaart met percentage institutionele inwoners in de regio	19
c. Grafiek met verdeling huurwoningen en koopwoningen	20
d. Blok met aanvullende teksten met duiding van de grafieken en cijfers	20
6. Thema 18-/18+ (data 16 t/m 23 jaar)	21
a. Grafiek met de Zorg-index voor het thema 18-/18+	21
b. Tabel en kaart met Zorg-index voor het thema 18-/18+	21
c. Grafiek met percentage gescheiden personen	22
d. Grafiek met verdeling jeugdhulp	22
e. Blok met aanvullende teksten met duiding van de grafieken en cijfers	23
f. Grafiek met percentage verwijzingen jeugdhulp	23
g. Grafiek met verdeling gezinnen met kinderen in percentage en absolute aantallen	24
h. Grafiek met percentage huishoudens in armoede	24
Bijlagen	25
Tabellen met Zorg-index cijfers per gemeente en thema	26
Wijkkaart per gemeente met Zorg-index cijfers	67
Uitleg Zorg-index	69
Definitie lijst	70
Productboeken	72

“Jb Lorenz... wij de feiten,
u het resultaat”

Uitleg thema's en gebruikte data.

De thema's zijn na een inventarisatie en overleg met alle GGZ regio's en het Zilveren Kruis tot stand gekomen. Welke data er is gebruikt per thema?

Thema GGZ in de Wijk (18-65 jaar)

In dit thema hebben we alleen de data gebruikt die betrekking heeft op zorg en ondersteuning thuis en deze in verschillende categorieën opgesplitst.

Thema Crisis en EPA

In dit thema hebben we alleen de data gebruikt vanuit zorgverzekeraar Zilveren Kruis. Deze is opgesplitst naar specialistische GGZ ambulante en klinische.

Thema GGZ en Wonen

In dit thema hebben we alleen de data gebruikt die betrekking heeft op zorg en ondersteuning met verblijf en deze in de verschillende categorieën opgesplitst.

Thema 18-/18 (16 -23 jaar)

In dit thema hebben we alleen de data gebruikt van cliënten in de leeftijd van 16 t/m 23 jaar en deze data uitgesplitst naar alle categorieën.

Doel en uitleg over de GGZ regiobeelden en de totstandkoming ervan

De Juiste Zorg op de Juiste Plek voor de GGZ in de regio Lekstroom

Regionaal de juiste zorg en op de juiste plek organiseren voor mensen met psychische kwetsbaarheid vergt samenwerking in het veld tussen aanbieders, gemeenten en verzekeraars. Zorgverzekeraar Zilveren Kruis en de gemeenten in de regio leggen voor deze samenwerking het fundament doormiddel van het ontwikkelen van een **startfoto in de regio** en hebben daarom een voucher in het kader van het traject De Juiste Zorg op de Juiste Plek aangevraagd bij ZonMw.

Als expert op het gebied van data analyses die als gesprekinstrument tussen partijen kunnen dienen, is Jb Lorenz gevraagd het voor u liggende regiobeeld samen te stellen in samenspraak met gemeenten en zorgverzekeraar Zilveren Kruis. Op basis van onze kennis van de organisatie en financiering van zorg en ondersteuning in het sociaal domein en de zorgverzekeringswet is deze regioscan tot stand gekomen.

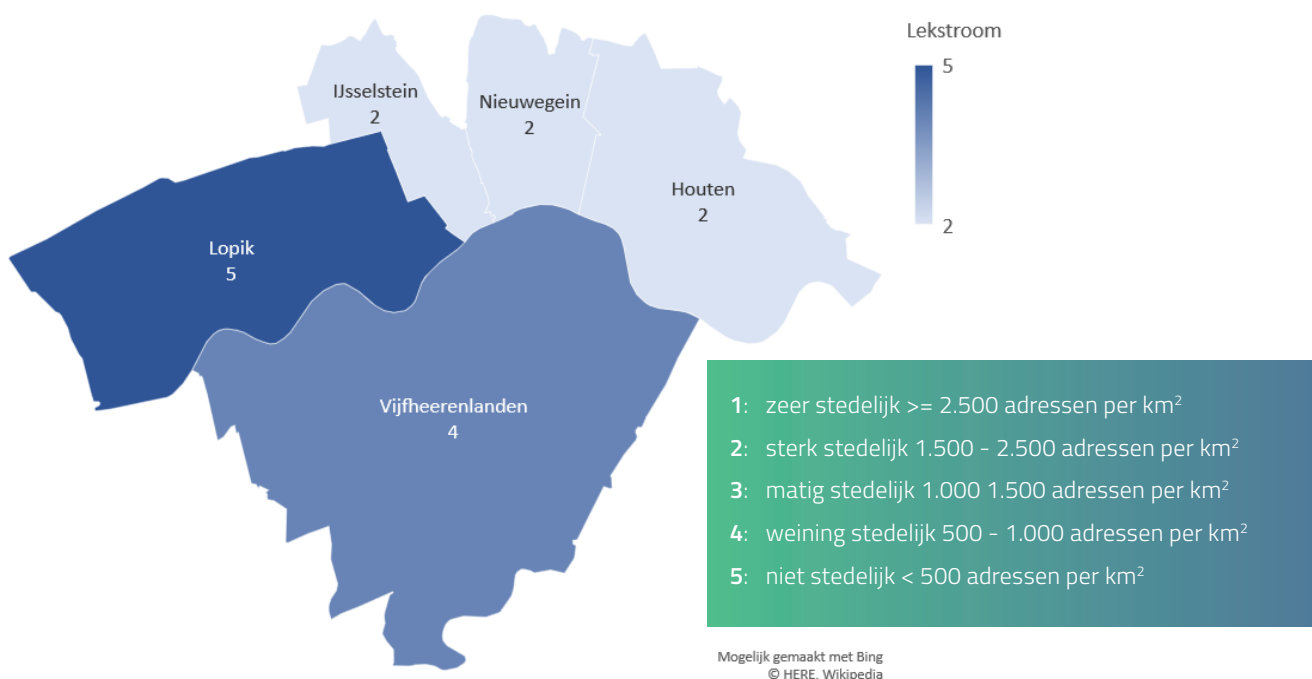
De zorgvraag en inzet is geanalyseerd en verrijkt met wetenschappelijk vastgestelde **beschermenden risicofactoren**. Veel van de oplossingen voor complexe maatschappelijke

vraagstukken zijn gelegen in het organiseren van domein overstijgende samenwerking, coördinatie en/of afstemming. Doormiddel van het delen en duiden van data kan een stevige basis worden gelegd voor een verdere (bestuurlijke) werkagenda.

In de voor u liggende startfoto geven we weer welke zorg en ondersteuning wordt ingezet. Het peiljaar is 2018. De startfoto is gebaseerd op gevalideerde data:

- van verzekeraar Zilveren Kruis,
- van openbare bronnen zoals CBS, RIVM en CIZ,
- van gemeenten in het kader van de Wmo en Jeugdhulp.

Deze startfoto heeft als doel om bij te dragen aan het scherper stellen van de gedeelde opgave op het terrein van de organisatie van de GGZ nu en in de toekomst. Met deze startfoto kunnen partijen in gezamenlijkheid bespreken wat concreet nodig is voor het organiseren van passende en goed op elkaar afgestemde zorg en ondersteuning in de regio: de juiste zorg op de juiste plek!



De regio Lekstroom bestaat uit de volgende gemeenten

- Houten
- Nieuwegein
- IJsselstein
- Vijfheerenlanden
- Lopik

Vijfheerenlanden is een nieuwe gemeente die is ontstaan op 1 januari 2019 uit een samenvoeging van de gemeenten Leerdam, Vianen en Zederik.

In de regio Lekstroom hebben de gemeenten IJsselstein, Nieuwegein en Houten de hoogste stedelijke dichtheid. De gemeente Nieuwegein is ook de grootste gemeente naar inwonersaantal. De gemeente Lopik heeft de laagste stedelijke dichtheid en is tevens de kleinste gemeente.

In de GGZ scan wordt gebruik gemaakt van specifieke informatie over Zilveren Kruis (ZK) verzekerden en bijbehorende zorgdata. Het aandeel ZK-verzekerden binnen deze regio is 38%. De verschillen tussen de gemeenten zijn beperkt. In de gemeenten Lopik en Houten wonen de meeste ZK-verzekerden en in de gemeente Vijfheerenlanden de minste ZK-verzekerden.

Zilveren Kruis had in 2018 met geen van de gemeenten een minimacontract voor gemeentepolissen.

Op de website <https://www.regioatlas.nl/> is per gemeente inzichtelijk gemaakt in welke samenwerkingsverbanden de gemeente participeert.

Regiobeeld

Om een scherp beeld te genereren van de gedeelde opgaven in de organisatie van de GGZ, analyseren we naast het zorggebruik ook de kenmerken van de regio. Deze kenmerken zeggen namelijk veel over het zorggebruik en de specifieke opgaven in de regio. In de regiobeelden duiden we dus het zorggebruik in de context van de populatiekenmerken, risicofactoren en beschermende factoren op gemeente- en regioniveau. Daarmee verbreden we tevens de focus van alleen zorg naar relevante leefdomeinen als wonen, werken, inkomen, meedoen en samenleven.

- De regio Lekstroom in vergelijking met Nederland een normale bevolkingsopbouw heeft.
- Relatief veel mensen zijn in de regio Lekstroom zelfredzaam ten opzichte van andere regio's en het Nederlandse gemiddelde. Dat betekent dat veel mensen participeren en een relatief hoog inkomen hebben in vergelijking met de landelijke cijfers.

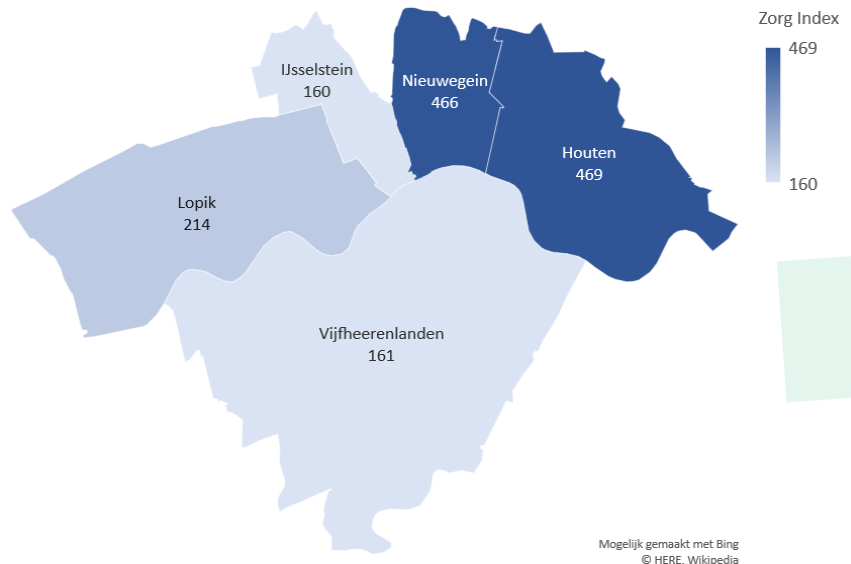
	Vijfheerenlanden	Nieuwegein	Lopik	IJsselstein	Houten	Lekstroom
Kind 0-18	11.888	12.025	3.238	7.695	12.143	46.989
Volwassene (18 t/m 23)	3.933	3.900	1.212	2.290	3.217	14.552
Volwassene (24 t/m 44)	13.499	16.727	3.238	8.102	12.018	53.585
Volwassene (45 t/m 64)	15.409	18.139	4.392	10.368	15.761	64.068
Ouderen (65+)	10.983	12.245	2.393	5.704	6.772	38.098
Inwoners totaal	55.712	63.036	14.473	34.160	49.911	217.292

Kind 0-18 %	21%	19%	22%	23%	24%	22%
Volwassene (18 t/m 23) %	7%	6%	8%	7%	6%	7%
Volwassene (24 t/m 44) %	24%	27%	22%	24%	24%	25%
Volwassene (45 t/m 64) %	28%	29%	30%	30%	32%	29%
Ouderen (65+) %	20%	19%	17%	17%	14%	18%
ZK verzekerden 0-18 %	36%	37%	37%	35%	35%	36%
ZK verzekerden 18-23 %	31%	33%	33%	34%	33%	33%
ZK verzekerden 23-44 %	37%	36%	37%	33%	38%	36%
ZK verzekerden 44-65 %	35%	38%	38%	39%	37%	37%
ZK verzekerden 65+ %	43%	45%	52%	51%	51%	47%
ZK verzekerden Totaal %	37%	38%	39%	38%	39%	38%

1. Zorgindex en omvang zorg en ondersteuning in de regio en gemeenten

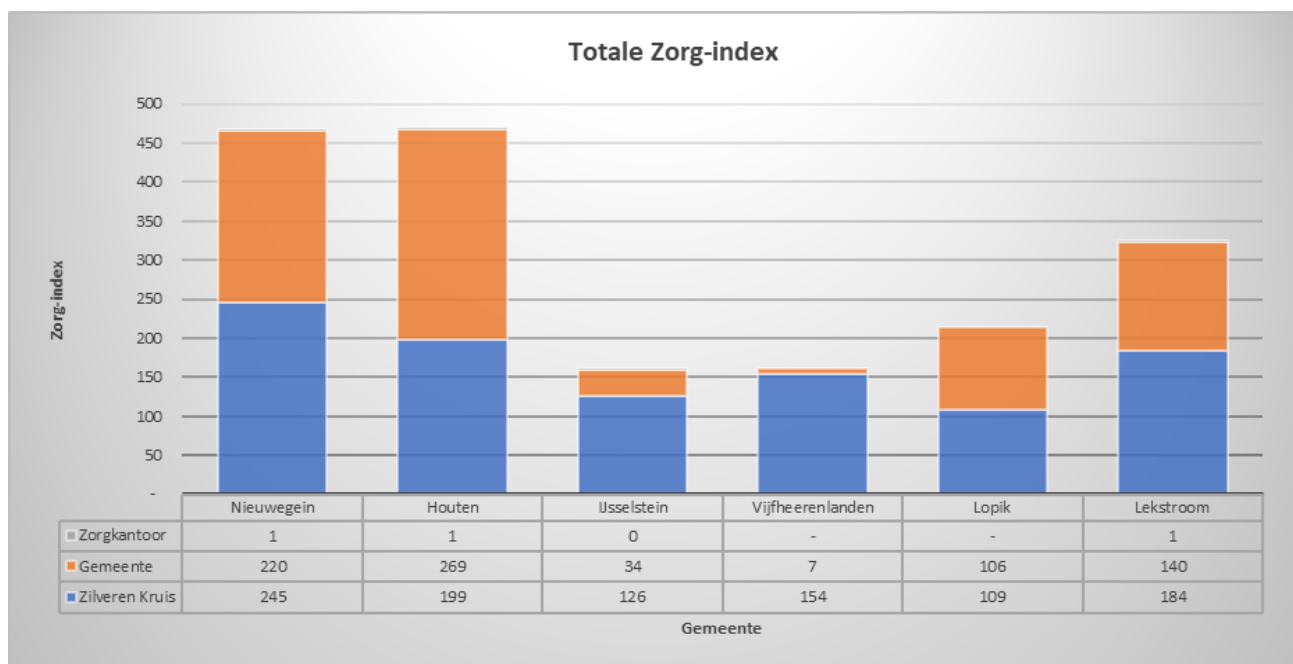
Tabel en kaart met totale Zorg-index in de gemeenten en regio

Gemeente	Zorg Index
Vijfheerenlanden	161
Lopik	214
IJsselstein	160
Nieuwegein	466
Houten	469

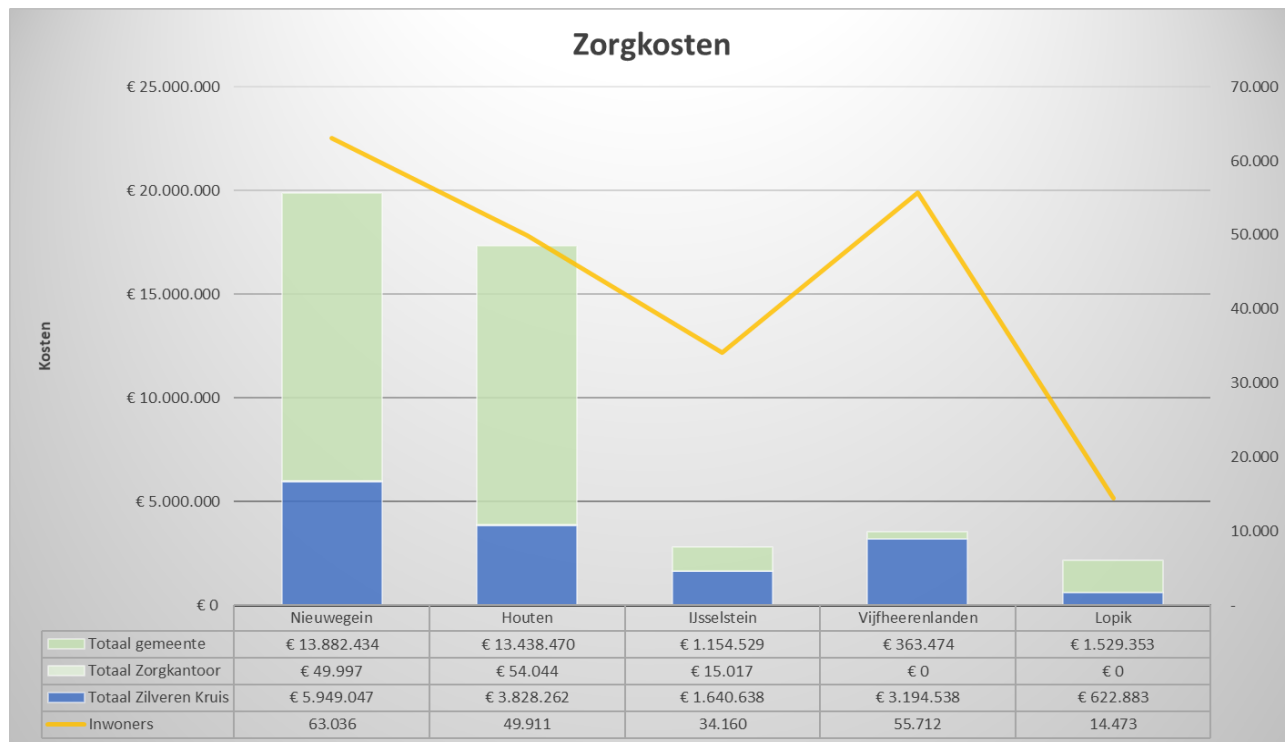


De Zorgintensiteit (Zorg-index) is opgebouwd uit de verschillende gemaakte kosten per wet. Een verhoogde Zorg-index betekent meer zwaardere en duurdere zorg. Zie bijlage met uitgebreide uitleg van de Zorg-index.

Grafiek met uitsplitsing van de Zorg-index per financier



Grafiek met zorgkosten per financier en het aantal inwoners



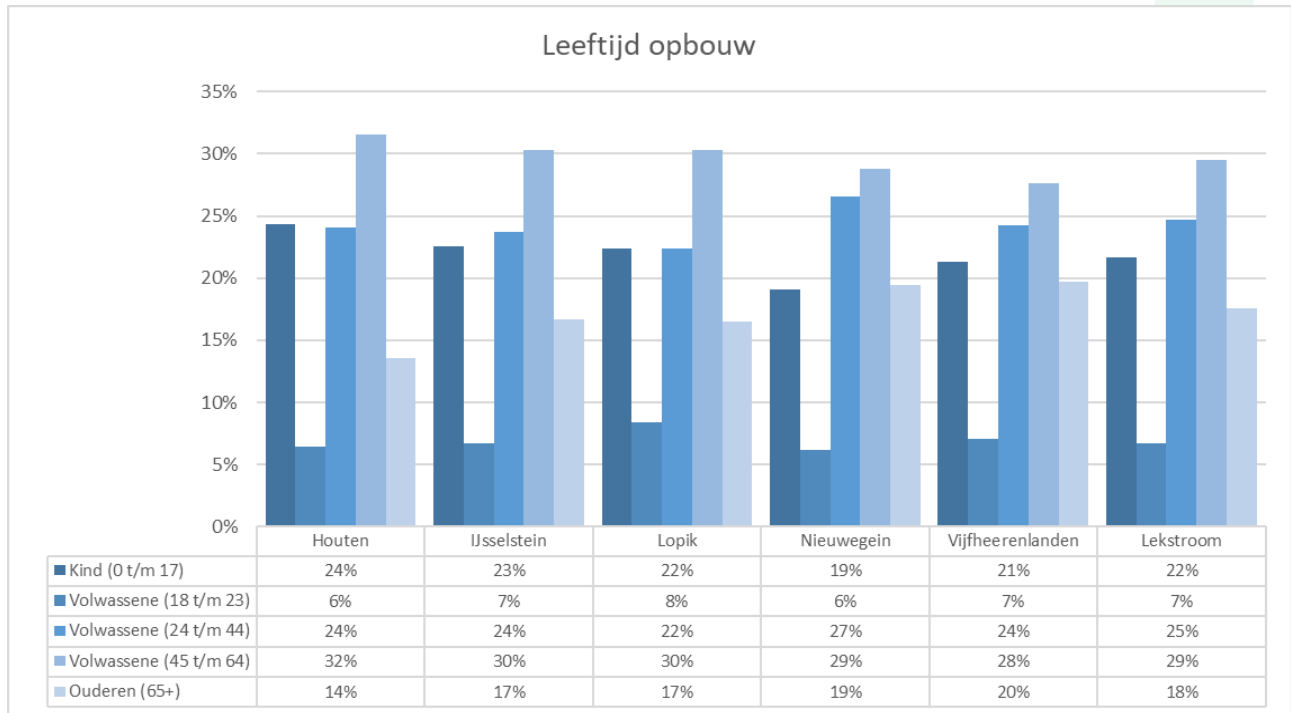
Binnen de regio Lekstroom zijn de verschillen in de hoogte van de gemeentelijk Zorg-index groot. In de gemeenten Nieuwegein en Houten wordt per inwoner significant meer uitgegeven aan GGZ gerelateerde zorg. De Zorg-indexen van Nieuwegein en Houten zijn hoger doordat zowel de gemeente als de zorgverzekeraar meer zorgkosten hebben dan gemiddeld in de regio. In de toedeling van het aandeel in de Zorg-index zie je binnen de regio ook verschillen. Bij de gemeente Houten zie je dat de gemeente het grootste deel van de Zorg-index voor zijn rekening neemt.

IJsselstein en Vijfheerenlanden zijn binnen de regio de gemeenten met de laagste Zorg-index. Zilveren Kruis heeft de hoogste uitgaven per inwoners in deze gemeenten. Opvallend is de lage Wlz Zorg-index binnen de regio Lekstroom.

Voor meer gedetailleerde informatie over verschillende zorgcategorieën, aantallen cliënten en kosten per cliënt, wordt verwezen naar de Zorg-index tabellen in de bijlage.

2. Demografische kenmerken en sociaal economische omstandigheden

Grafiek met de leeftijdsopbouw van de bevolking in de gemeenten en regio



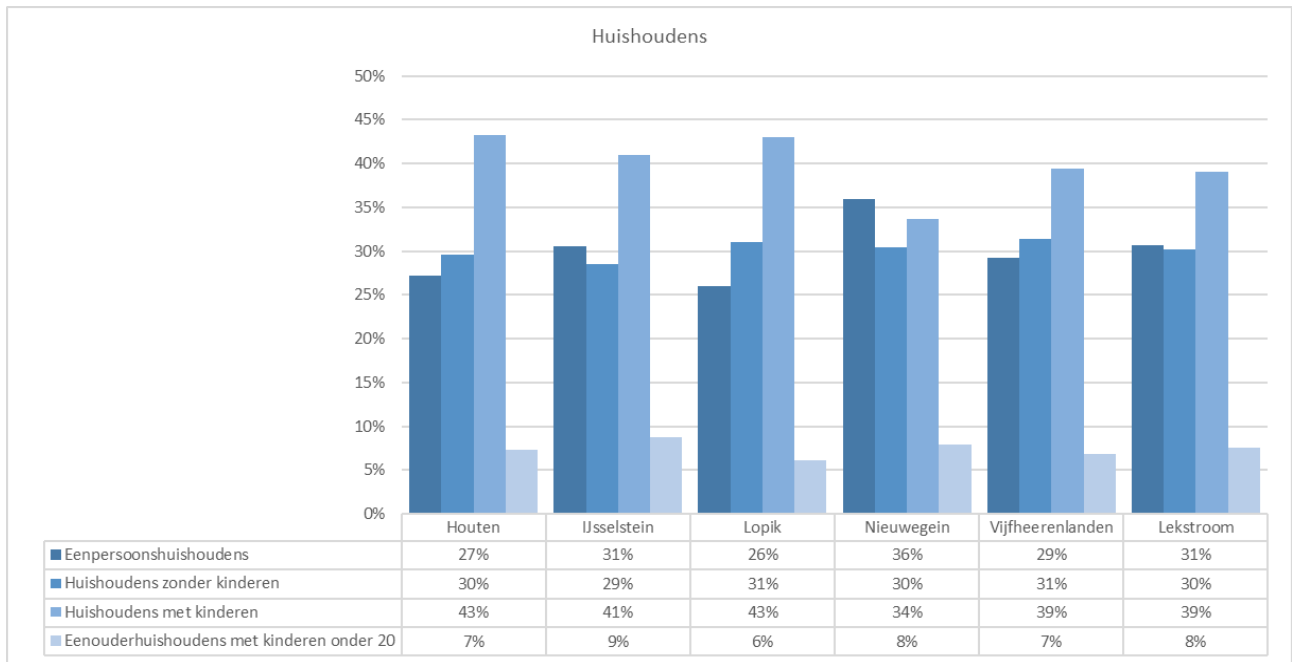
Binnen de regio Lekstroom zijn de verschillen in leeftijdsopbouw klein. In Houten wonen de meeste jeugdigen en Vijfheerenlanden is relatief gezien het meest vergrijsd. Ook de verdeling van de huishoudenssamenstelling komt in de hele regio redelijk overeen.

Alleen Nieuwegein valt hier op met een significant hoger aantal eenpersoonshuishoudens. In Nieuwegein is zowel de gemiddelde woningwaarde als het gemiddelde inkomen significant lager dan het regionale gemiddelde. Van de gemeente Vijfheerenlanden zijn over het jaar 2018 geen gegevens beschikbaar over het gemiddelde inkomen per inwoner.

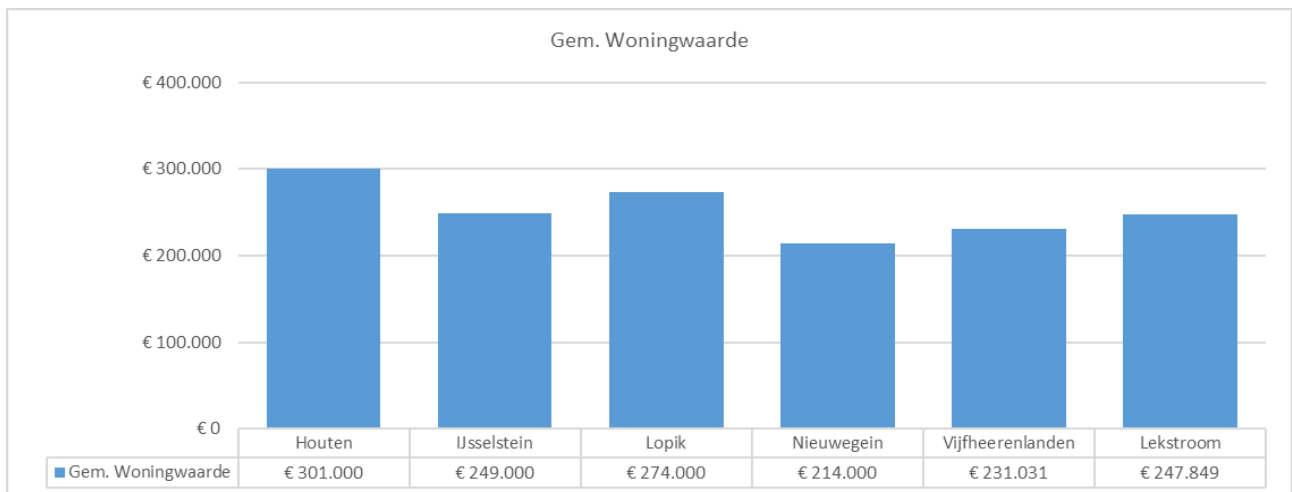
“In Houten wonen de meeste jeugdigen”



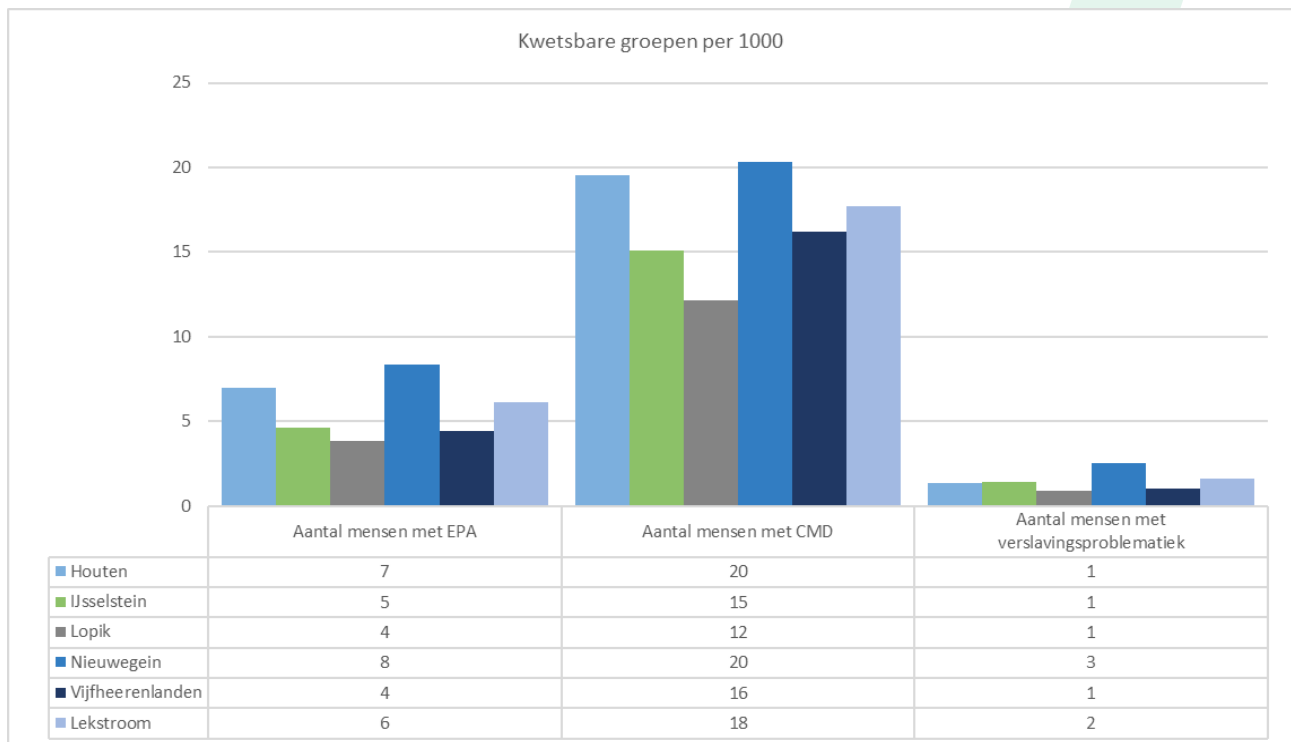
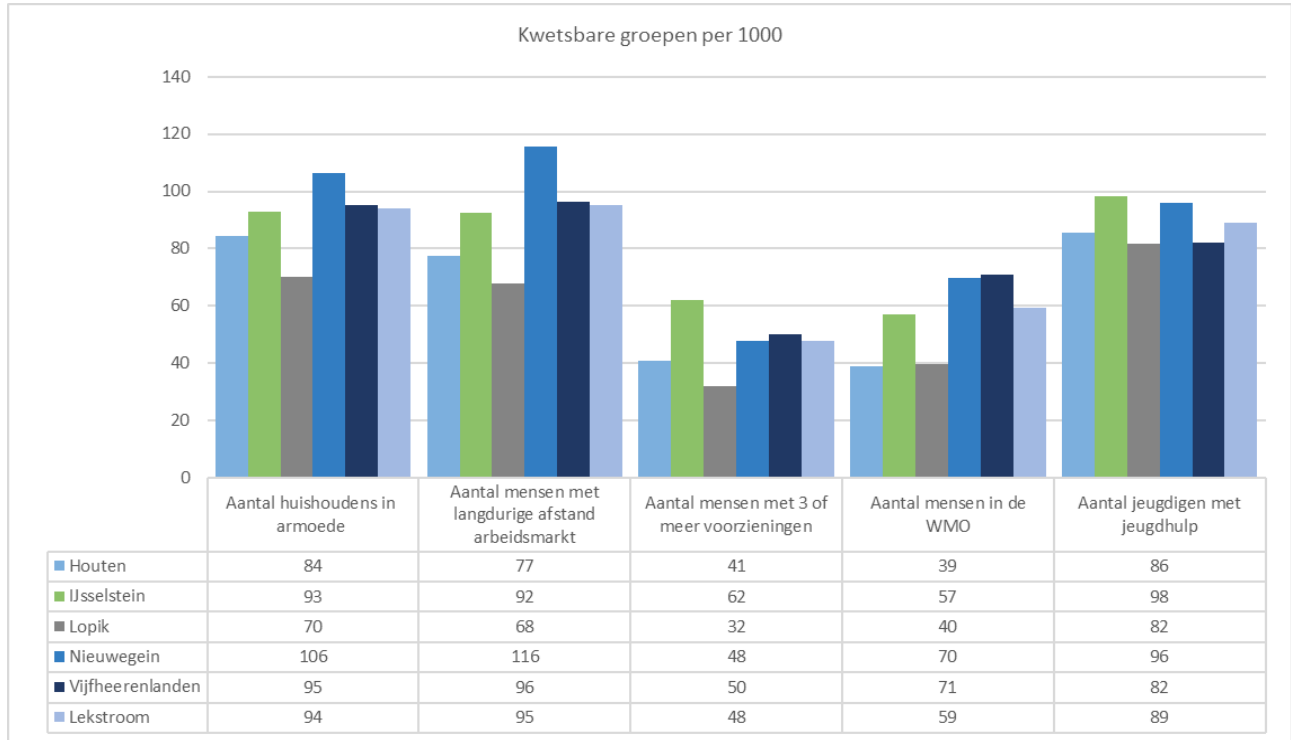
Grafiek met samenstelling huishoudens



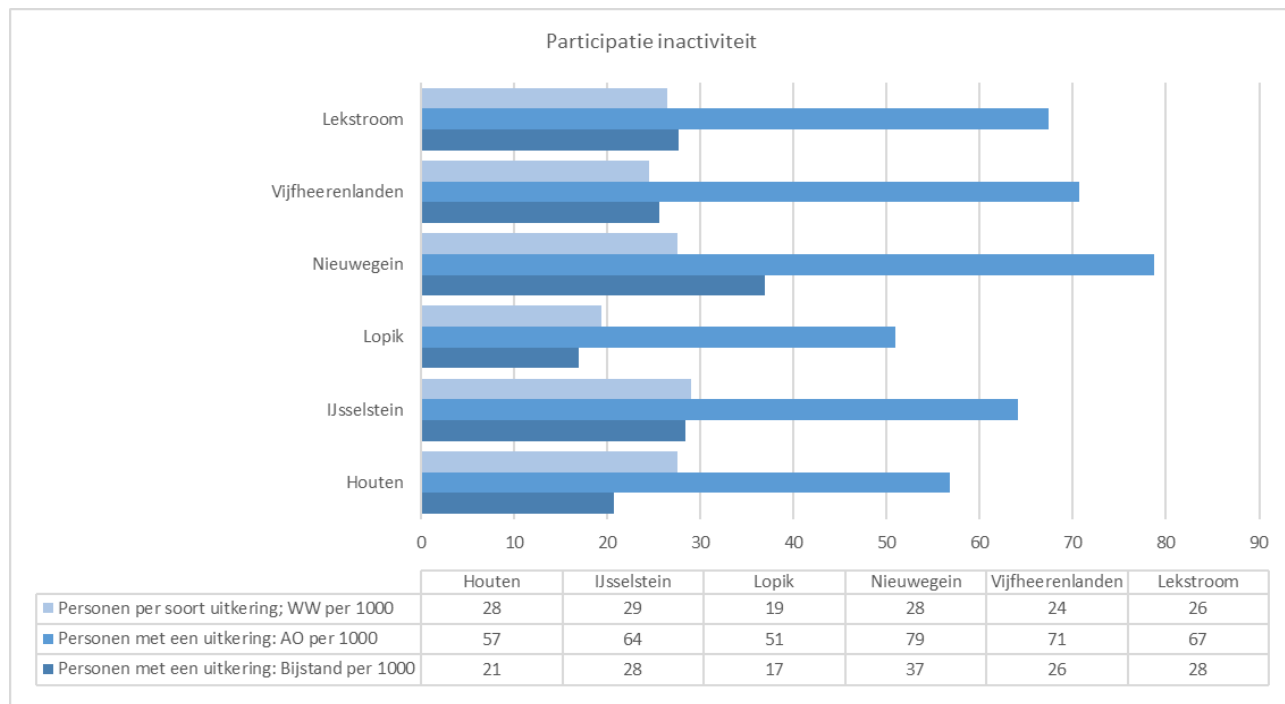
Grafiek met de gemiddelde koopwoning waarden



Grafieken met kwetsbare groepen per 1.000 inwoners



Grafiek met participatie inactiviteit per gemeente en regio



Ondanks de gunstige sociaal economische kenmerken van de regio, zijn er toch een aantal kwetsbare groepen zichtbaar. De meeste kwetsbare inwoners wonen in Nieuwegein. In deze gemeenten wonen er bijvoorbeeld relatief veel mensen met een uitkering en met kans op armoede, mensen die gebruik maken van de Wmo, Multi-probleemgezinnen en mensen met een Common Mental Disorder (CMD).

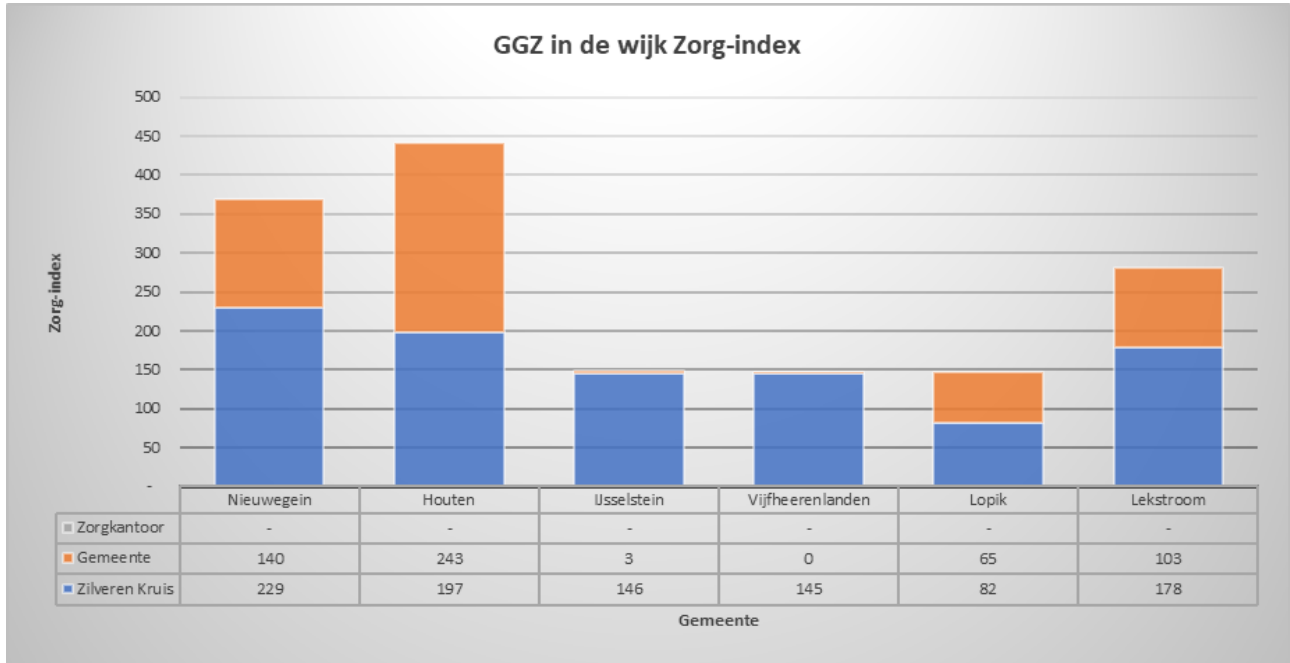
In Lopik wonen relatief het minst aantal kwetsbare personen. In IJsselstein maken er wel opvallend veel jeugdigen gebruik van jeugdhulp en in Lopik valt het ook op dat er relatief weinig mensen een CMD of EPA (ernstige psychiatrische aandoening) hebben.

Grafiek met gemiddelde inkomens per gemeente en regio

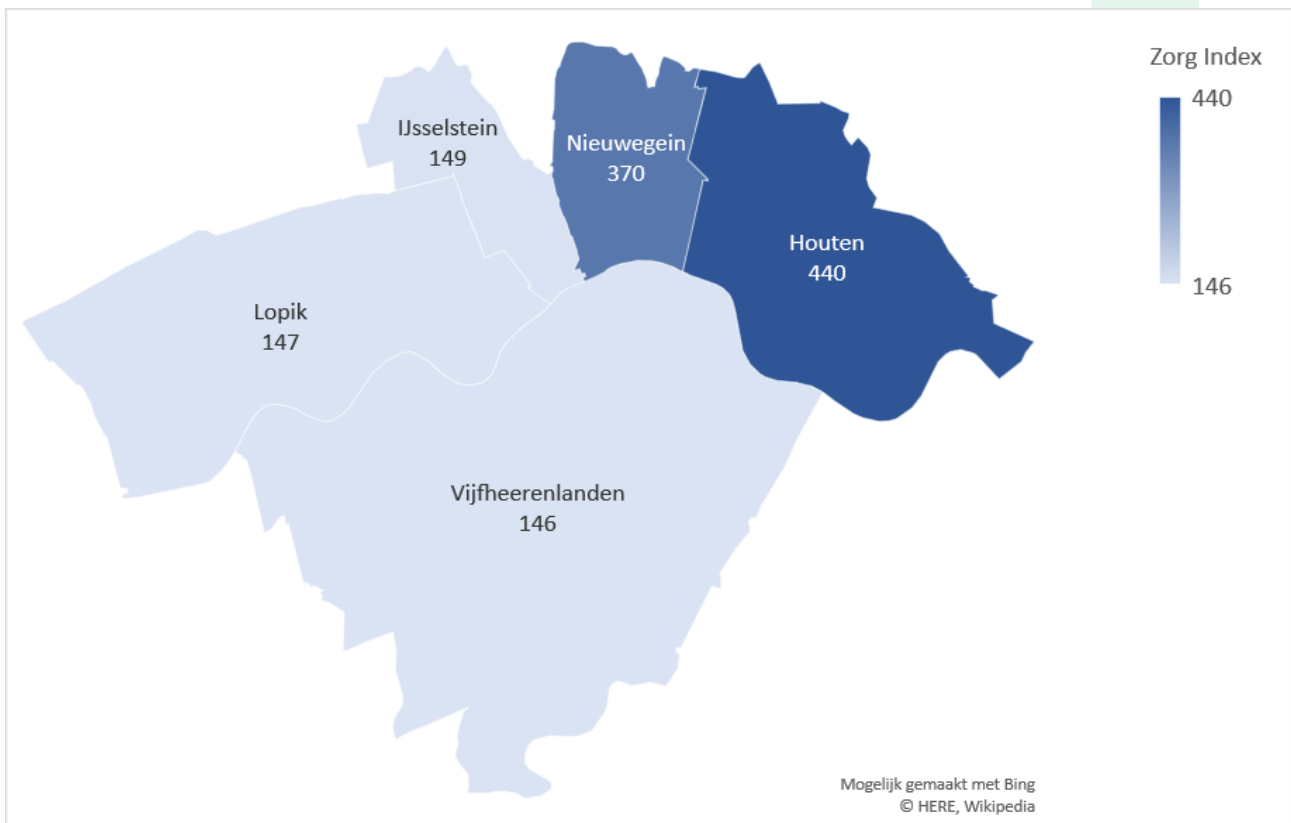


3. Thema GGZ in de wijk (18-65 jaar)

Grafiek met de Zorg-index GGZ in de wijk per financier

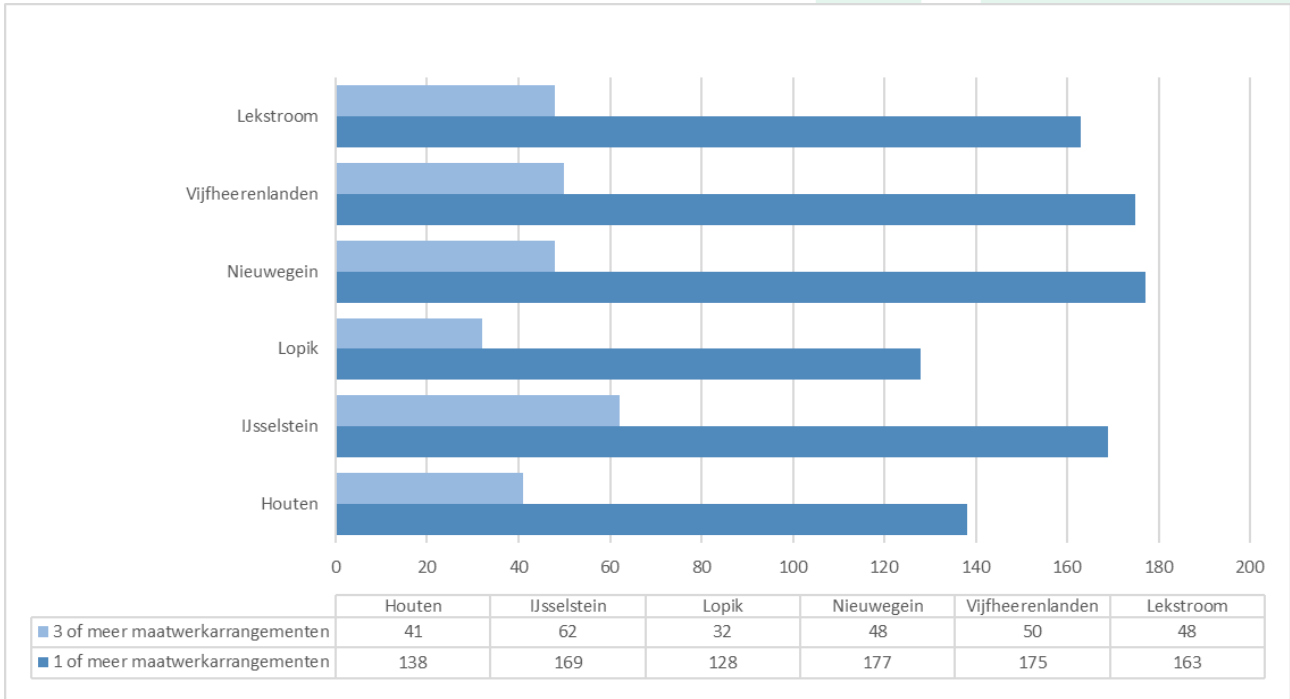


Kaart met de Zorg-indexen thema GGZ in de wijk per gemeente.
Zie bijlagen voor kaarten per wijk per gemeente met de totale Zorg-index.

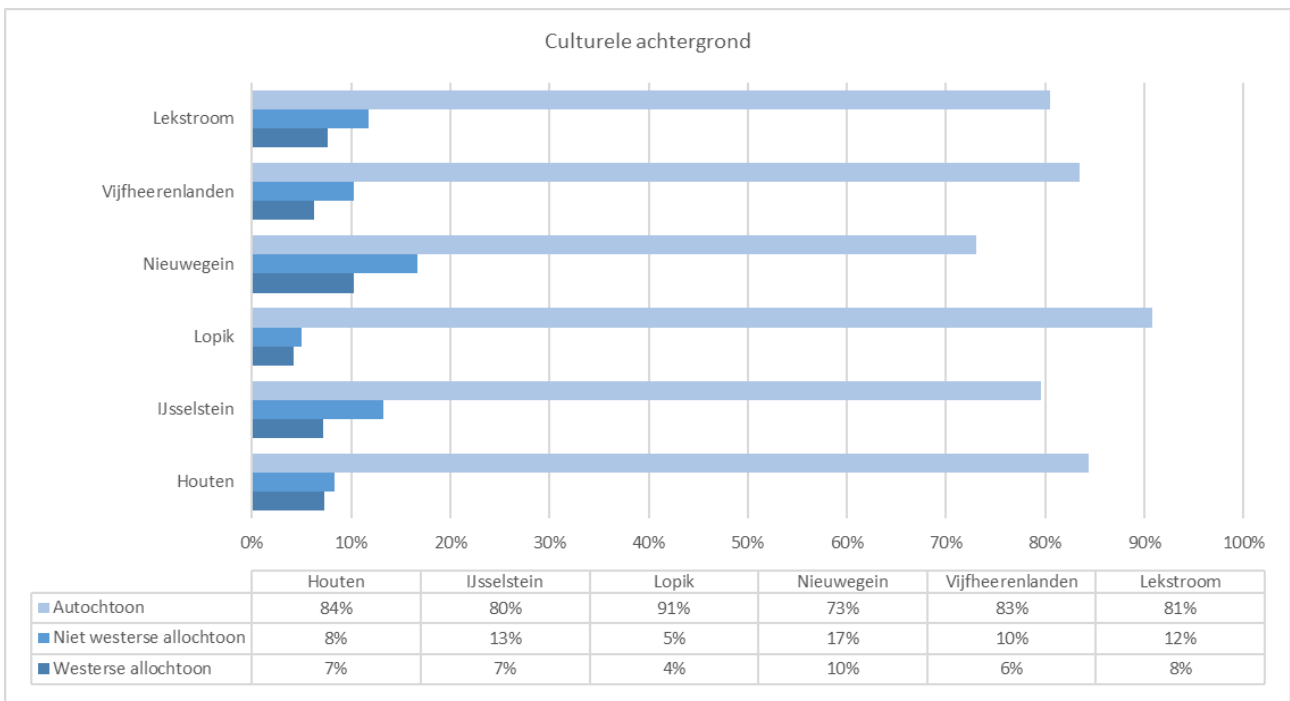




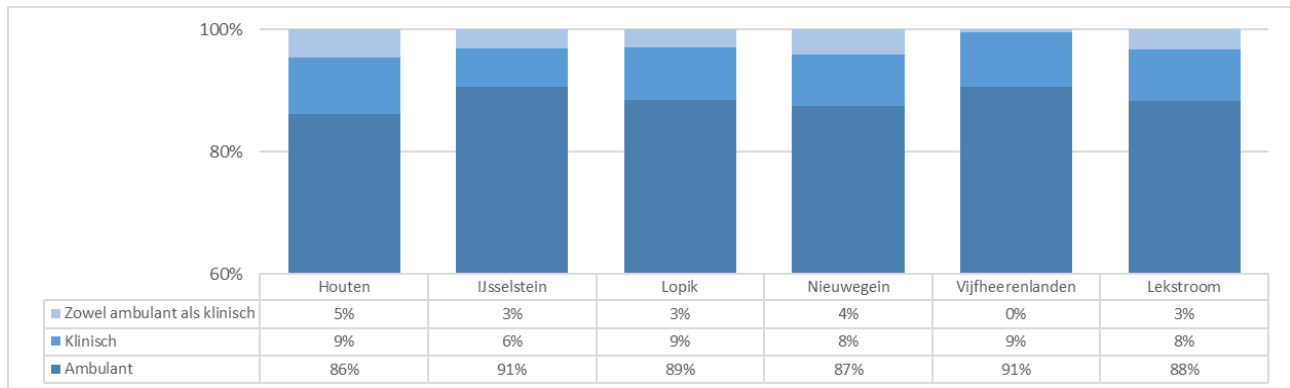
Grafiek met multiproblematiek per 1.000 gezinnen per gemeente en regio



Grafiek met verdeling culturele achtergrond per gemeente en regio



Grafiek met verdeling klinische en ambulante zorg per gemeente en regio



In de grafiek "GGZ in de wijk Zorg-index" zien we per gemeente en op regioniveau de Zorg-index per financier voor het thema GGZ in de wijk.

Opvallend is de hoge Zorg-index voor de gemeente Houten. Het deel dat door de gemeente wordt gefinancierd ligt met 243 boven de regionale Zorg-index. In de gemeente Nieuwegein heeft Zilveren Kruis de hoogste Zorg-index van de regio.

In de bijlagen zijn Zorg-index tabellen opgenomen per thema. In de meeste gevallen geldt dat voor de gemeenten de Wmo begeleiding individueel de grootste categorie uit de totale Zorg-index is. Per gemeente zie je een wisselend beeld in de gemiddelde kosten per cliënt. Van de gemeenten IJsselstein en Vijfheerenlanden zijn weinig tot geen gegevens beschikbaar voor Wmo begeleiding. Voor Zilveren Kruis is de post GGZ ambulant de post met de hoogste Zorg-index en specifiek de categorie CMD.

In de grafiek met multiproblematiek tonen we per gemeente en regio het aantal gezinnen dat 1 of 2 maatwerkvoorzieningen heeft en gezinnen met 3 of meer maatwerkvoorzieningen. Dit zijn maatwerkvoorzieningen uit de Wmo, Jeugdwet en Participatiewet. De meeste gezinnen met maatwerkvoorzieningen wonen in de gemeente IJsselstein. Bij 1 of 2 voor-

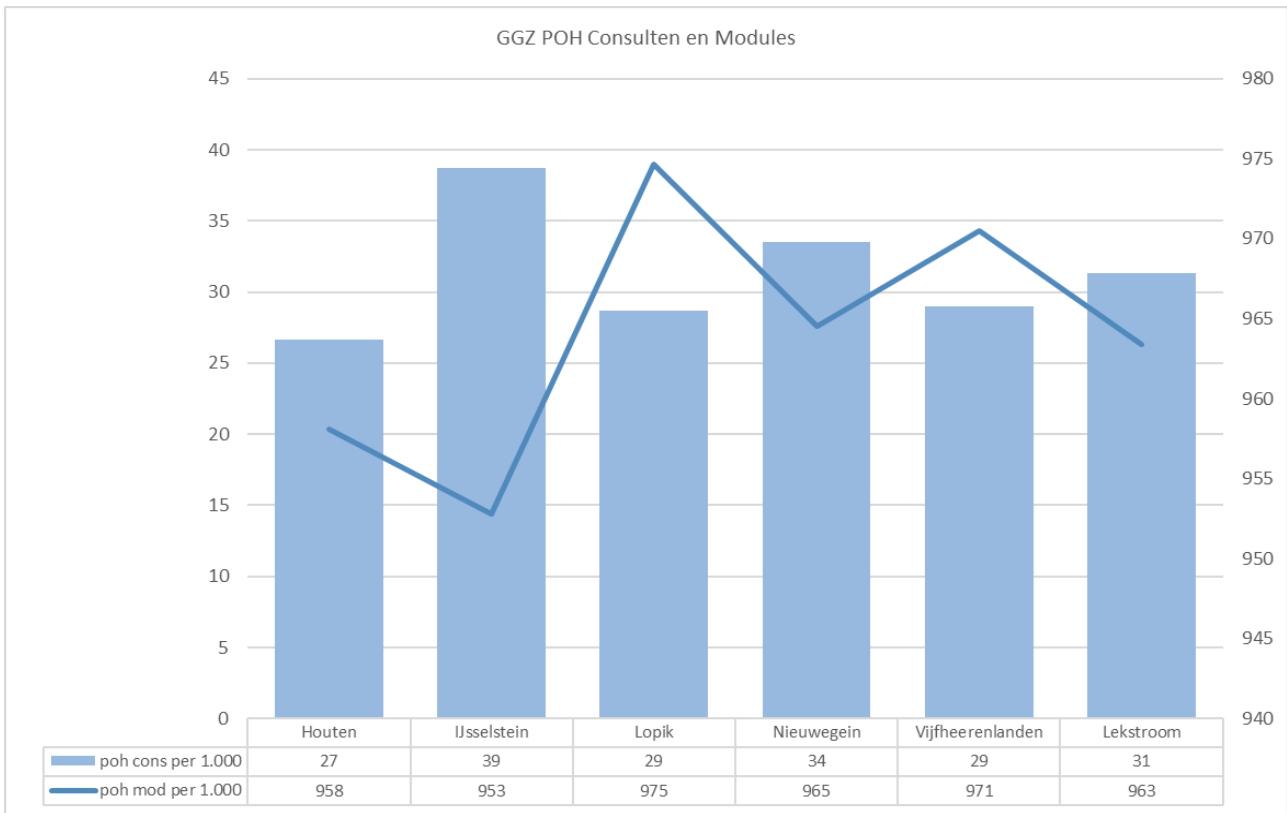
zieningen is het aantal 169 per 1.000 gezinnen bij 3 of meer voorzieningen zijn dit er 62 per 1.000 gezinnen. De gemeente Lopik heeft het laagste aantal 3 of meer voorzieningen, 32 per 1.000 gezinnen.

De grafiek met culturele achtergrond laat per gemeente de verdeling van de culturele achtergrond van de bevolking zien. Tussen de verschillende gemeenten zie je hier een wisselend beeld. Nieuwegein heeft met 73% het minste aandeel autochtone mensen in de regio.

De grafiek met de verdeling van klinische en ambulante zorg laat per gemeente zien welk deel van de Specialistische GGZ door het Zilveren Kruis klinisch of ambulant wordt geleverd. In de gemeenten IJsselstein en Vijfheerenlanden zie je dat de zorg voornamelijk ambulant wordt geleverd (91%).

De grafiek met het aanbod en gebruik van POH GGZ consultants en modules geeft per gemeente en regio een duidelijk beeld over het aanbod en het gebruik van de POH GGZ. Het aanbod in de regio geeft een stabiel beeld in het aanbod en gebruik van POH GGZ modules. IJsselstein heeft met 953 per 1000 inwoners het minste aanbod en Lopik met 975 per 1.000 inwoners het hoogste aanbod. Het gebruik van de modules is in de gemeente Houten het laagste in de regio.

Grafiek met aanbod en gebruik van GGZ POH consulten (staaf) en modules (lijn) per 1.000 inwoners

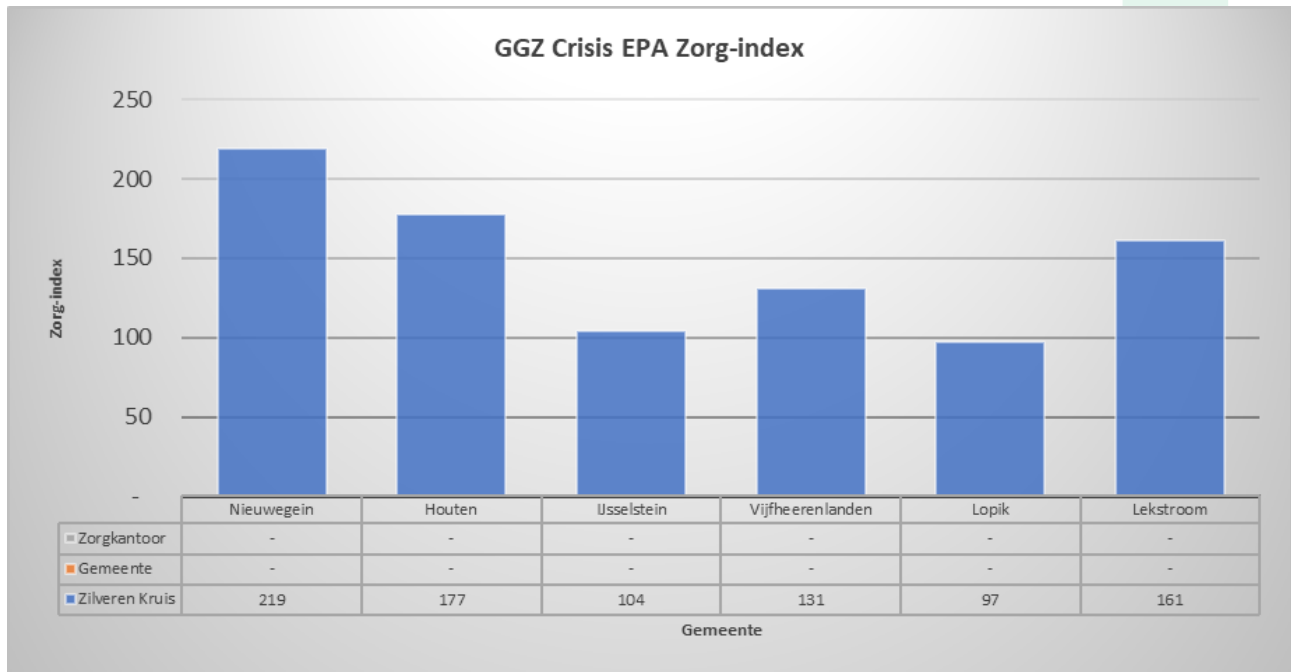


“Het aanbod van POH GGZ is in de regio goed beschikbaar”



4. Thema Crisis en EPA

Grafiek met de Zorg-index voor het Thema Crisis en EPA



Tabel met gemiddelde wachttijden GGZ per thema, gemeente en regio

Wachttijd gemiddeld Lager

Wachttijd gemiddeld Hoger

Common Metal Disorder (CMD)	2019-04	2019-05	2019-06	2019-07	2019-08	2019-09	2019-10	2019-11	2019-12	2020-01	2020-02	2020-03
Lekstroom	11,4	10,3	8,9	9,3	8,1	9,2	10,5	9,7	10,2	9,5	11,5	11,7
Nieuwegein	11,7	10,0	8,7	9,1	8,1	9,0	10,4	9,5	10,0	9,3	11,0	11,6
Houten	11,3	10,0	9,3	9,7	8,2	9,3	10,9	10,1	10,3	9,6	11,9	11,7
IJsselstein	10,9	10,2	9,5	10,5	8,4	10,3	12,4	11,0	10,8	10,4	12,6	12,0
Lopik	-	-	-	-	-	-	-	-	-	-	-	-
Vijfheerenlanden	9,8	9,7	10,6	10,9	7,4	7,0	11,7	10,9	10,8	10,5	10,7	10,0

Ernstige Psychiatrische Aandoening

Ernstige Psychiatrische Aandoening (EPA)	2019-04	2019-05	2019-06	2019-07	2019-08	2019-09	2019-10	2019-11	2019-12	2020-01	2020-02	2020-03
Lekstroom	11,4	10,3	8,9	9,3	8,1	9,2	10,5	9,7	10,2	9,5	11,5	11,7
Nieuwegein	11,7	10,0	8,7	9,1	8,1	9,0	10,4	9,5	10,0	9,3	11,0	11,6
Houten	11,3	10,1	9,3	9,7	8,2	9,3	10,9	10,1	10,3	9,6	11,9	11,7
IJsselstein	10,9	10,2	9,5	10,5	8,4	10,3	12,4	11,0	10,8	10,4	12,6	12,0
Lopik	-	-	-	-	-	-	-	-	-	-	-	-
Vijfheerenlanden	9,8	9,7	10,6	10,9	7,4	7,0	11,7	10,9	10,8	10,5	10,7	10,0

Verslaving	2019-04	2019-05	2019-06	2019-07	2019-08	2019-09	2019-10	2019-11	2019-12	2020-01	2020-02	2020-03
Lekstroom	11,4	10,3	8,9	9,3	8,1	9,2	10,5	9,7	10,2	9,5	11,5	11,7
Nieuwegein	11,7	10,0	8,7	9,1	8,1	9,0	10,4	9,5	10,0	9,3	11,0	11,6
Houten	11,3	10,1	9,3	9,7	8,2	9,3	10,9	10,1	10,3	9,6	11,9	11,7
IJsselstein	10,9	10,2	9,5	10,5	8,4	10,3	12,4	11,0	10,8	10,4	12,6	12,0
Lopik	-	-	-	-	-	-	-	-	-	-	-	-
Vijfheerenlanden	9,8	9,7	10,6	10,9	7,4	7,0	11,7	10,9	10,8	10,5	10,7	10,0

Tabel met het verloop van de E33 meldingen per jaar en gemeente

E33 zijn meldingen bij de politie van personen met verward gedrag.

Gemeente	2013	2014	2015	2016	2017	groei 5 jaar
HOUTEN	77	111	90	131	133	73%
IJSSELSTEIN	54	64	68	59	64	19%
LOPIK	22	7	16	22	18	-18%
NIEUWEGEIN	191	211	187	236	257	35%
VIJFHEERENLANDEN	70	80	85	99	132	89%

De Zorg-index voor het thema Crisis en EPA ligt in de gemeente Nieuwegein boven het regionale gemiddelde. De Zorg-index voor dit thema is bepaald op basis van de gegevens van Zilveren Kruis.

In de bijlagen zijn Zorg-index tabellen opgenomen per gemeente per thema. Voor alle gemeenten neemt bij ambulante GGZ de Common Mental Disorders (CMD) het grootste deel van de Zorg-index voor zijn rekening. Voor de klinische GGZ is dit per gemeente een wisselend beeld tussen Ernstige Psychiatrische Aandoeningen (EPA) en CMD.

In de tabel E33 meldingen is per gemeente het verloop van het aantal meldingen rondom verward gedrag in de afgelopen 5 jaar te zien. Dit geeft per gemeente een wisselend beeld.

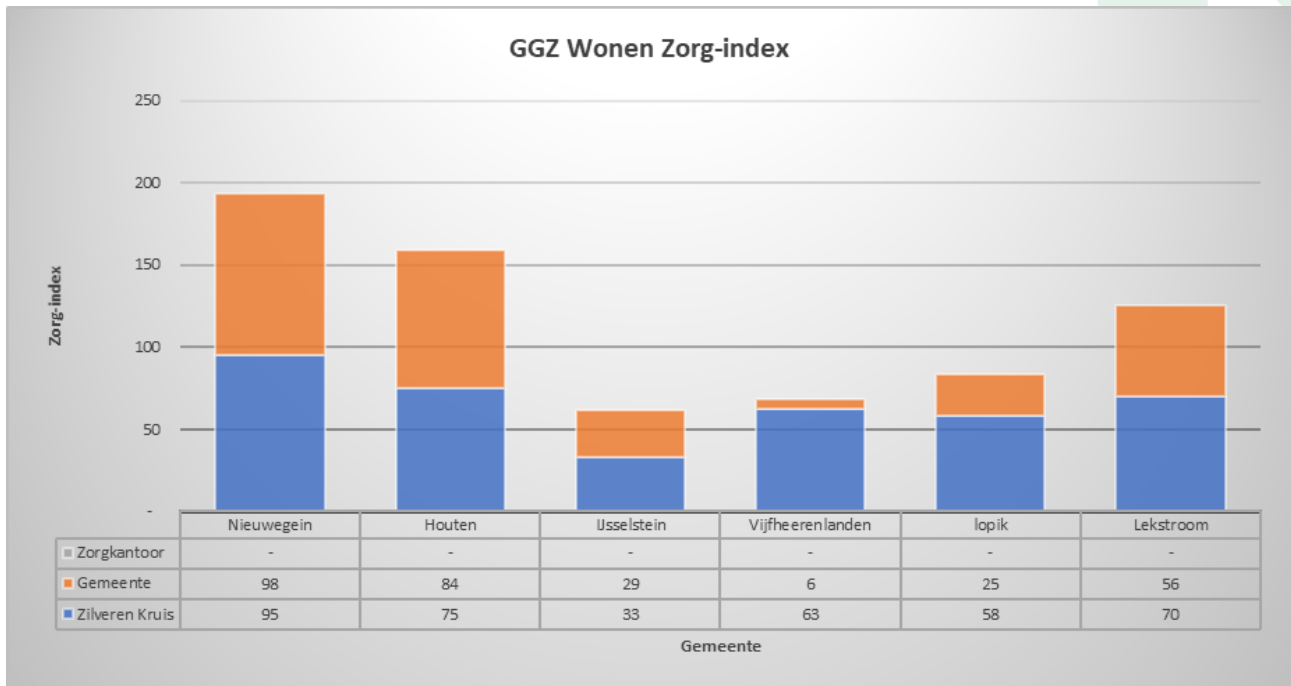
In de tabel met wachttijden ziet u een overzicht van de wachttijden uit de Zvw. Vektis registreert de wachttijden op verzoek van de Nederlandse Zorgautoriteit (NZa). Het gaat om het aantal weken tussen aanmelding en het moment dat een cliënt bij een zorgaanbieder terecht kan. De wachttijden zijn opgedeeld in drie hoofdcategorieën. Meer uitleg over deze categorie-indeling is achterin in de definitie lijst te vinden.

Per gemeente is inzichtelijk gemaakt of de wachttijden boven of onder het regionale gemiddelde liggen. Groen is onder het gemiddelde en blauw is boven het regionale gemiddelde.

18

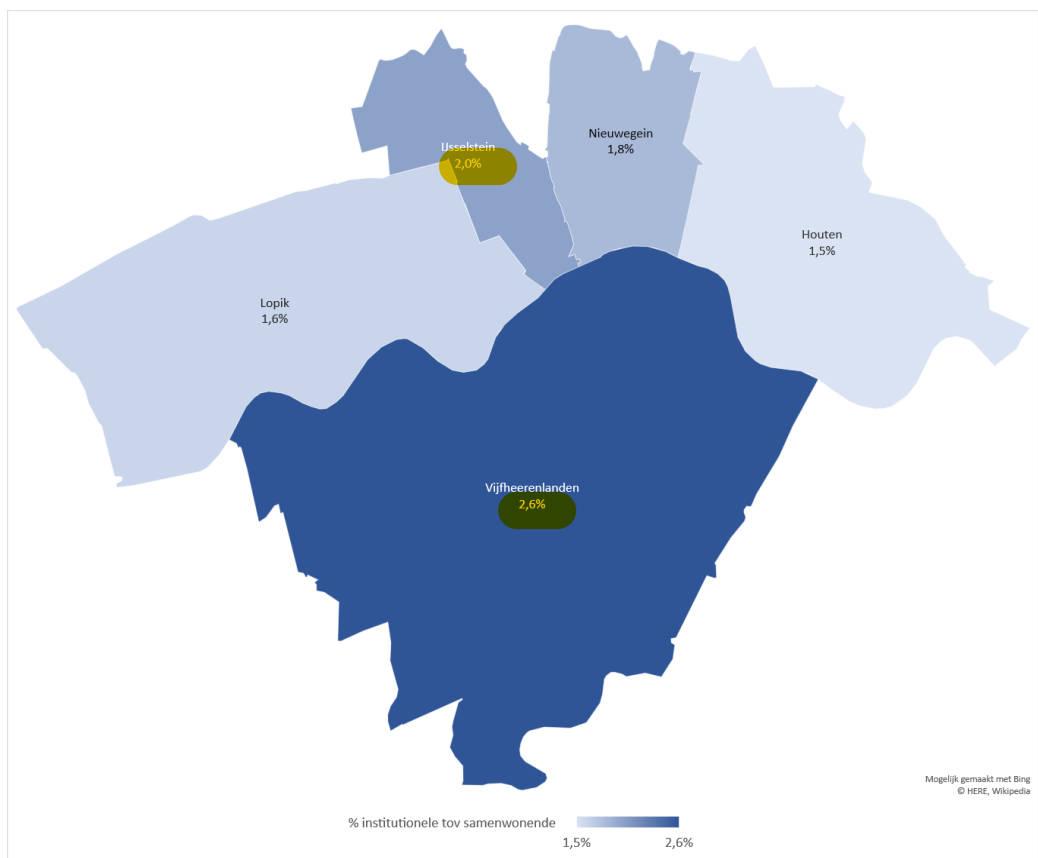
5. Thema GGZ en wonen

Grafiek met de Zorg-index voor het Thema GGZ en wonen

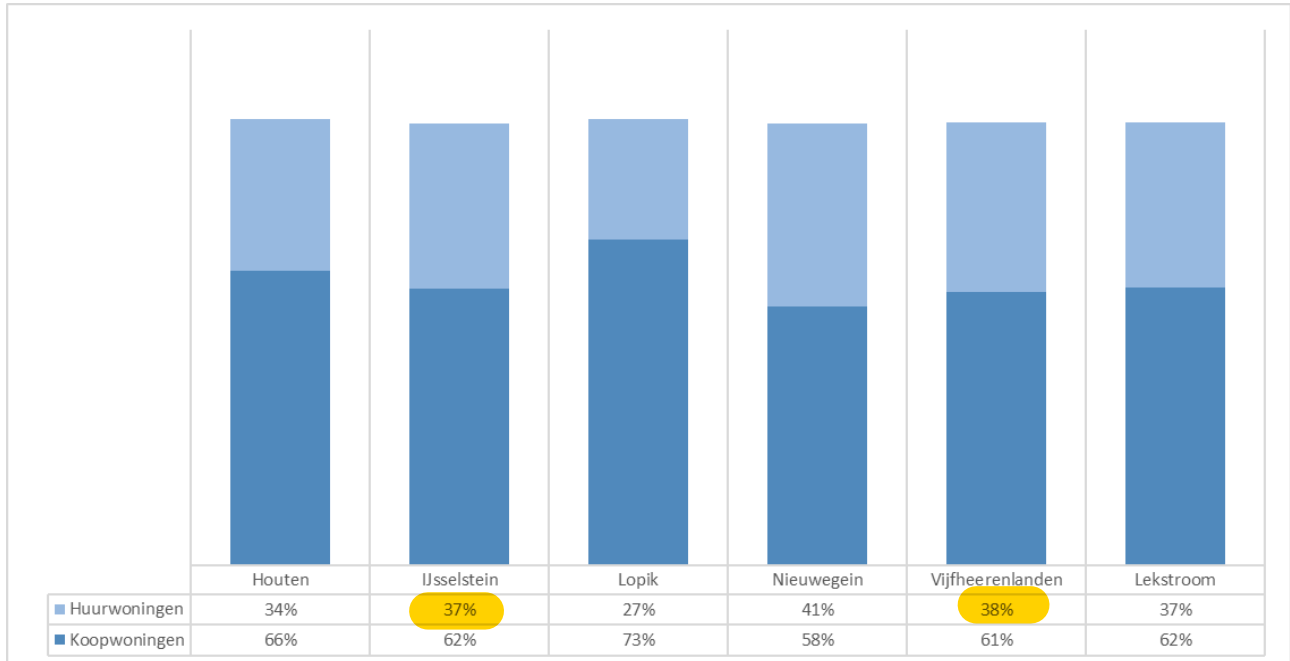


Kaart met percentage institutionele inwoners in de regio

Indien het percentage hoger ligt, betekent dit dat er relatief meer mensen tijdelijk wonen in een instelling of ander verblijf. Zie definitielijst.



Grafiek met verdeling huur en koopwoningen per gemeente en regio



In de grafiek 'GGZ Wonen Zorg-index' staan de indexcijfers uitgesplitst naar Zilveren Kruis zorg en gemeentelijke zorg. Opvallend zijn de relatief hoge Zorg-indexcijfers bij Nieuwegein en Houten, waar deze voor de gemeenten IJsselstein, Lopik en Vijfheerenlanden juist relatief laag zijn. Vooral de zorgindex voor gemeentelijke zorg is in deze gemeenten significant lager dan het regionale gemiddelde. Wanneer enkel gekeken wordt naar de gemeente Zorg-index zijn de verschillen veel kleiner tussen de gemeenten in deze regio.

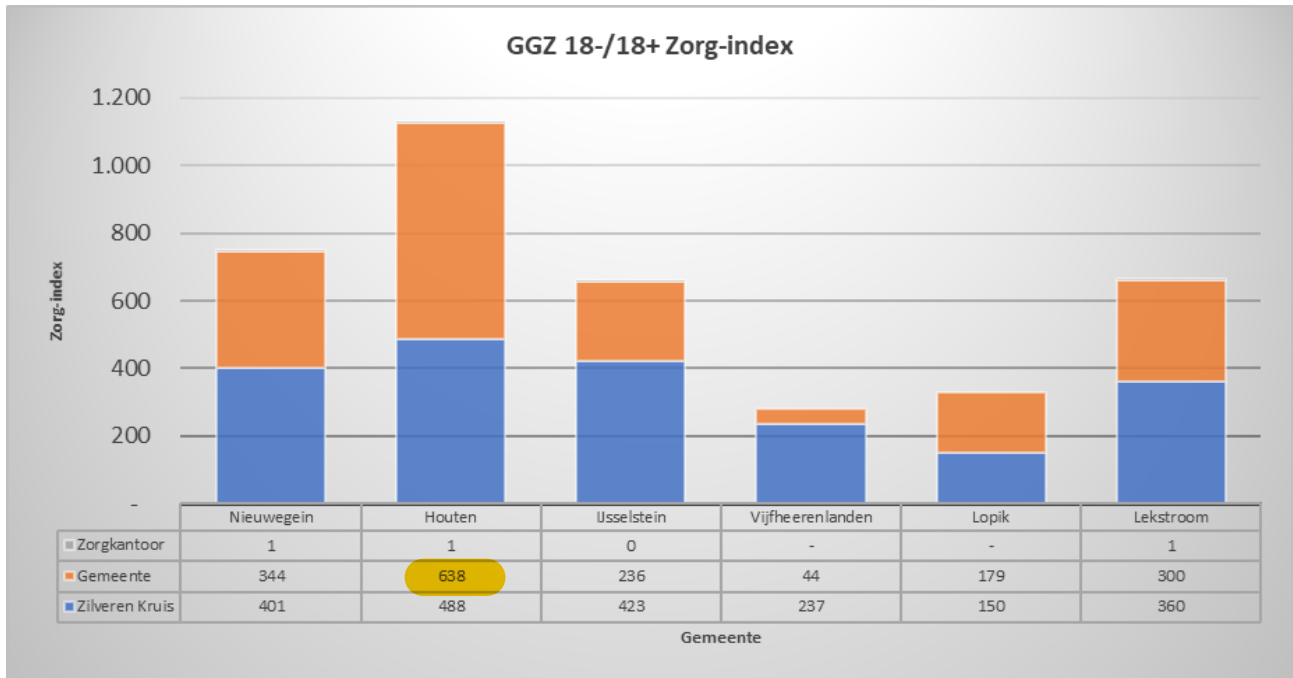
De gemeente Vijfheerenlanden heeft, met 2,6%, het hoogste percentage institutionele inwoners in de regio, oftewel mensen die (tijdelijk) wonen in een instelling of ander verblijf. In Houten ligt dit percentage met 1,5% het laagst. De verschillen tussen de gemeenten in deze regio zijn dus relatief klein.

In bovenstaande grafiek staat de verhouding huur- en koopwoningen. Ten opzichte van het regionale gemiddelde valt op dat met 27%, in Lopik relatief minder huurwoningen zijn dan gemiddeld in de regio Lekstroom. Ook in Houten zijn gemiddeld minder huurwoningen dan in de regio.

"Opvallend zijn de hoge zorg indexcijfers in Nieuwegein en Houten"

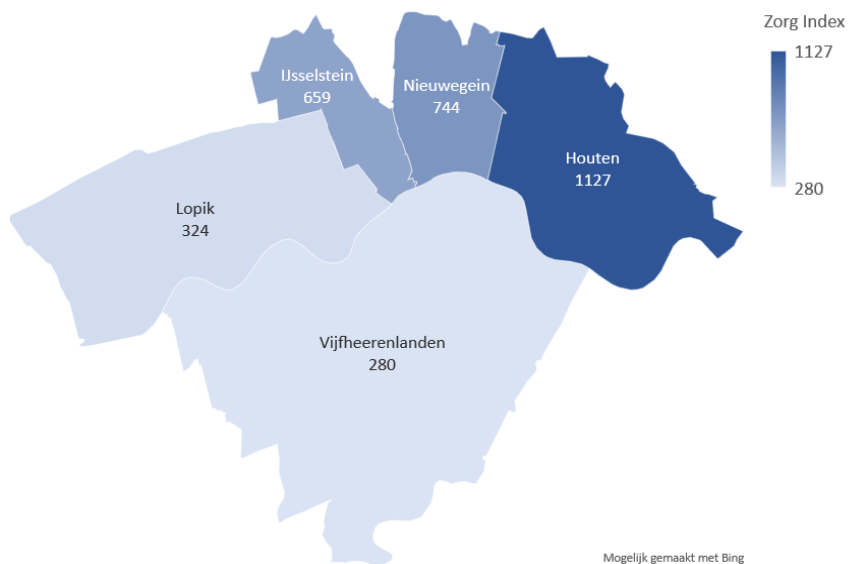
6. Thema 18-/18+ (data 16 t/m 23 jaar)

Grafiek met de Zorg-index voor het Thema 18-/18+



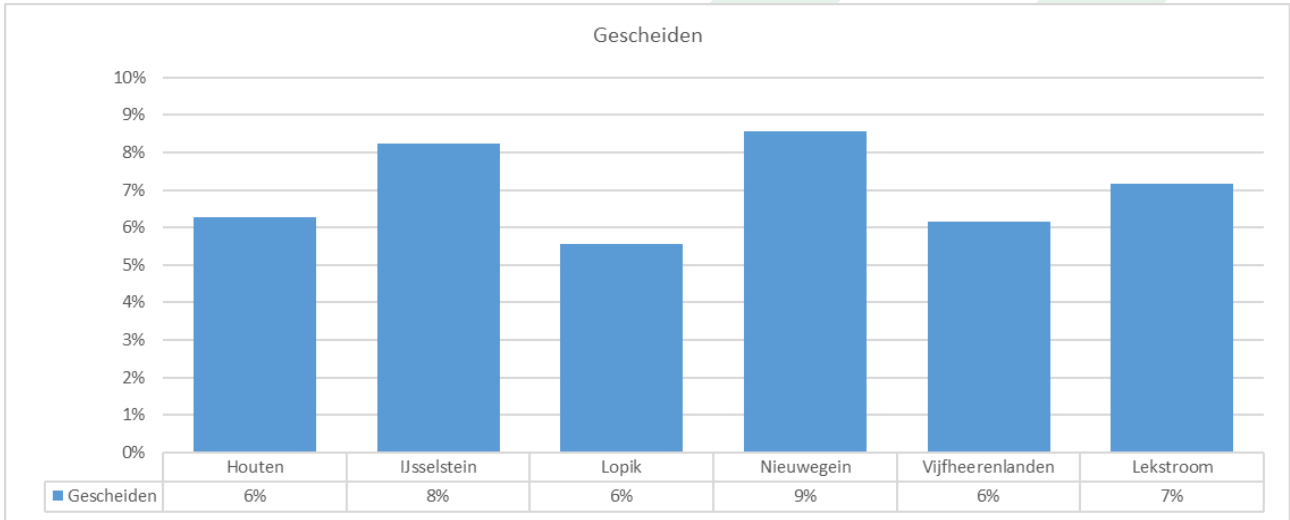
Tabel en kaart met Zorg-index voor het thema 18-/18+ in de gemeente en regio

Gemeente	Zorg Index
Vijfheerenlanden	280
Lopik	324
IJsselstein	659
Nieuwegein	744
Houten	1127

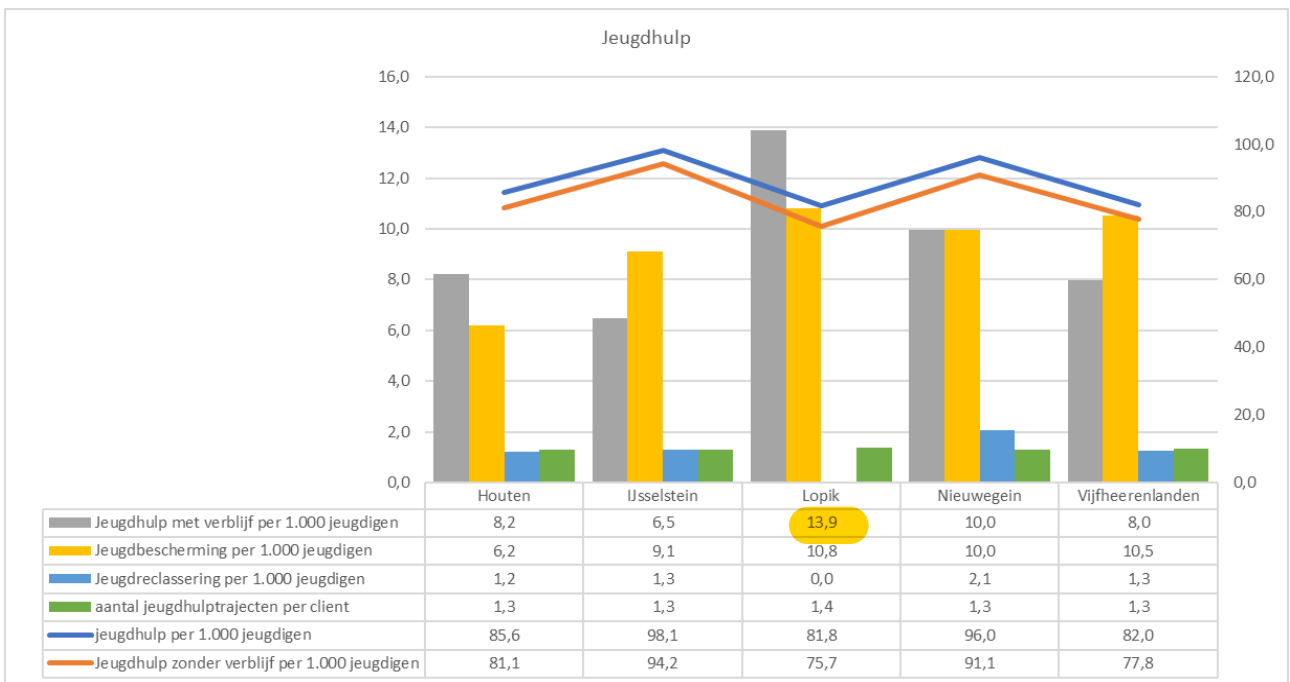




Grafiek met percentage gescheiden personen per gemeente en regio



Grafiek met verdeling jeugdhulp per gemeente en regio



Voor het thema 'GGZ 18-/18+' is data gebruikt van alle 16-23-jarigen in de gemeenten. Het gaat hier om de overgang van jeugd naar volwassen. De Zorg-index van deze groep inwoners is in de gemeente Houten met een index van 1.127 significant hoger dan in de rest van de regio. Opvallend is dat wanneer enkel naar de Zorg-index wordt gekeken van zorg van Zilveren Kruis de gemeente Nieuwegein en IJsselstein relatief dicht tegen de Zorg-index van Houten aanzitten. Vijfheerenlanden heeft de laagste Zorg-index in de regio. Kijken we opnieuw naar alleen de Zorg-index van het Zilveren Kruis dan heeft Lopik de laagste Zorg-index.

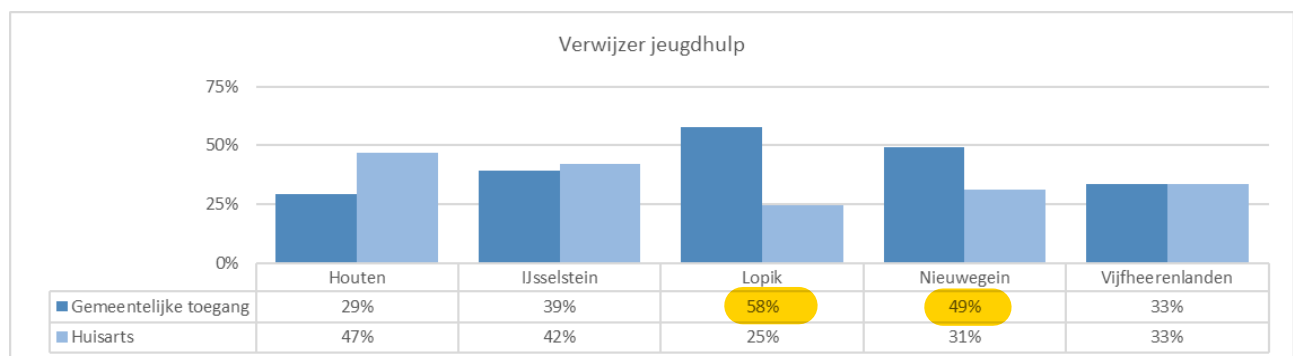
Jeugdhulp (zonder verblijf) per 1.000 jeugdigen is in IJsselstein en Nieuwegein het hoogst in de regio Lekstroom. In Lopik is dit het laagst. Opvallend is dat jeugdhulp met verblijf en jeugdbescherming in Lopik juist het hoogst zijn in Lekstroom. Ook in Vijfheerenlanden is jeugdbescherming relatief hoog en jeugdhulp laag vergeleken met de regio. Verwij-

zingen lopen zeer uiteen in de regio. Zo wordt in Houten 29% via de gemeentelijke toegang doorverwezen, terwijl ditzelfde percentage in Lopik 58% is. IJsselstein lijkt hierin meer op de gemeente Houten, terwijl Nieuwegein meer op Lopik lijkt. In Vijfheerenlanden zijn de percentages voor verwijzingen via de gemeentelijke toegang en de via huisarts gelijk met 33%.

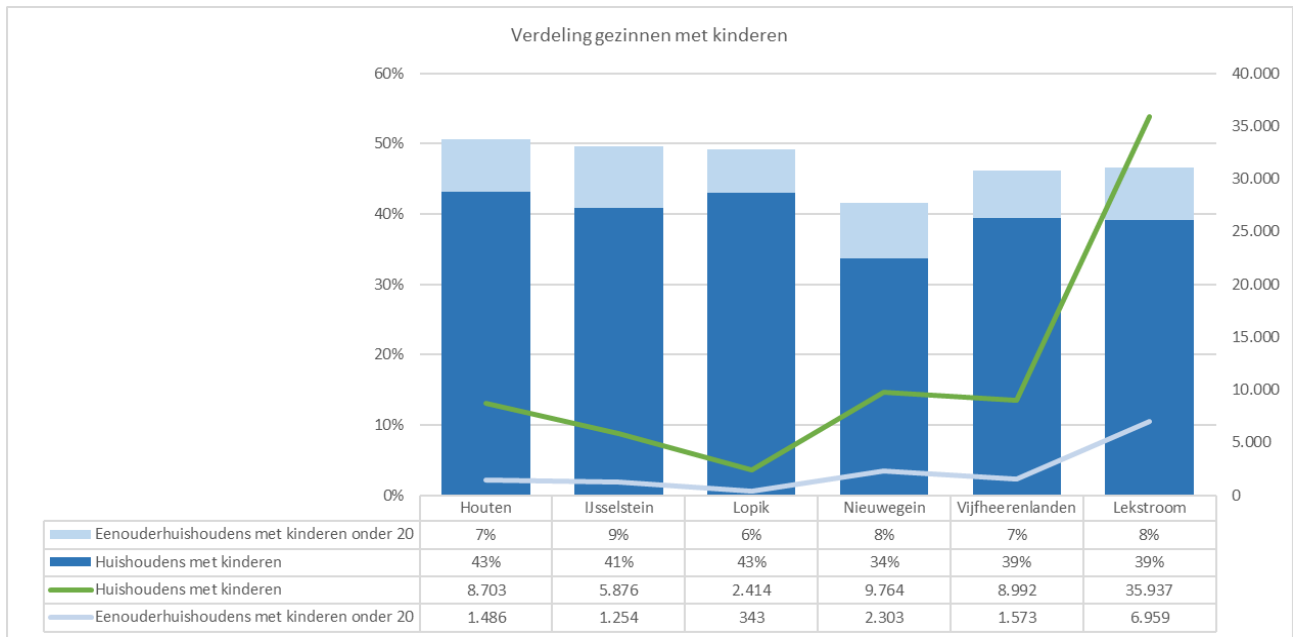
Voor wat betreft de mate van kwetsbaarheid van opgroeiende kinderen in de gemeenten, is gekeken naar een aantal factoren. Hier valt op dat in Nieuwegein relatief veel gescheiden inwoners leven en meer huishoudens in armoede dan in de totale regio Lekstroom. Wel heeft Nieuwegein relatief weinig huishoudens met kinderen vergeleken met de regio. In IJsselstein is het percentage gescheiden inwoners en een-ouderhuishoudens hoog. Terwijl dit in de gemeenten Houten en Lopik juist laag is, hier zijn ook relatief minder huishoudens in armoede. Vijfheerenlanden lijkt de meest gemiddelde gemeente van de regio Lekstroom op deze factoren.

23

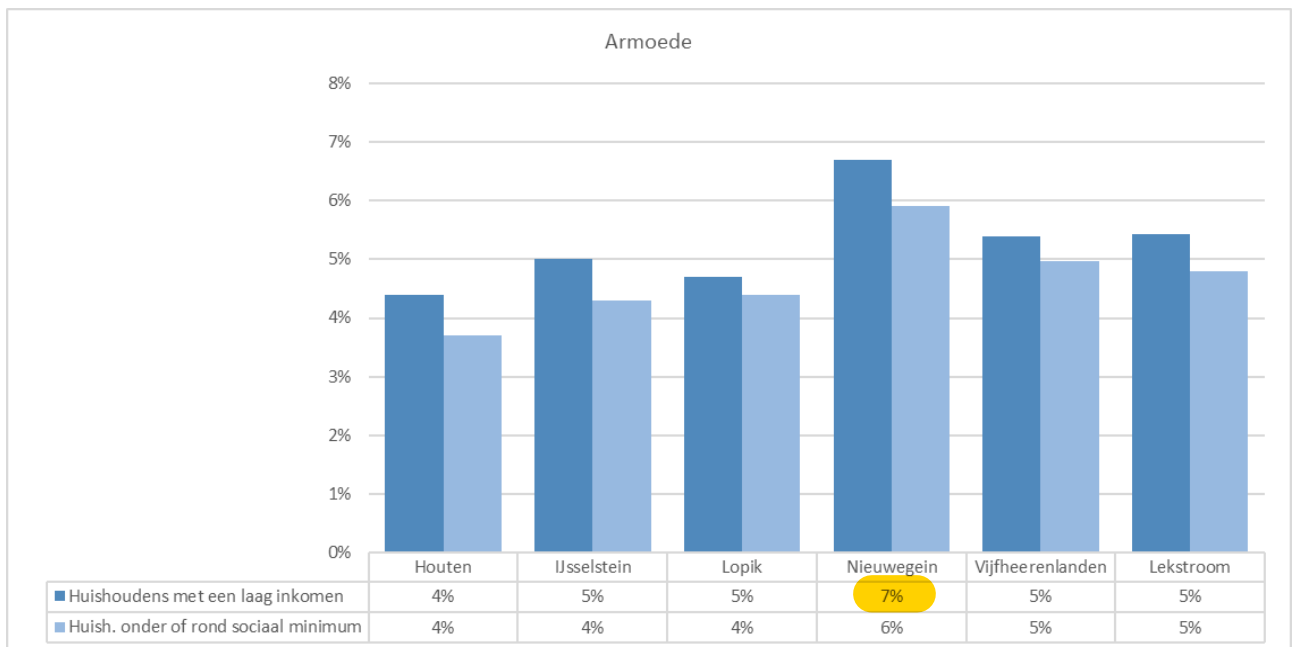
Grafiek met percentage verwijzingen jeugdhulp per gemeente en regio



Grafiek met verdeling gezinnen met kinderen, in percentage en absolute aantallen



Grafiek met percentage huishoudens in armoede



BIJLAGEN



HOUTEN

HOUTEN					
Totaal	Zorgintensiteit*	aantal (N)	N per 1000	€ per client	totale kosten
	*indexcijfer per verzekerde/ inwoner				
Totaal	469				€ 17.320.776
Waarvan door gemeente	45%				€ 10.536.863
Waarvan door centrum-gemeente	12%				€ 2.901.607
Waarvan door Zilveren Kruis	42%				€ 3.828.262
Waarvan door Zorgkantoor	0%				€ 54.044
Zorg en ondersteuning thuis	310				€ 11.630.766
Waarvan door gemeente	60%				€ 9.223.480
Waarvan door centrum-gemeente	0%				€ 0
Waarvan door Zilveren Kruis	40%				€ 2.407.286
Waarvan door Zorgkantoor	0%				€ 0
POH GGZ (Zilveren Kruis)	2	513	26,65	€ 67	€ 34.345
Basis GGZ (Zilveren Kruis)	20	370	19,22	€ 1.031	€ 381.347
WMO begeleiding individueel (gemeente)	145	288	7,63	€ 25.045	€ 7.212.933
WMO begeleiding groep (gemeente)	37	86	2,28	€ 21.756	€ 1.871.043
Jeugdhulp ambulante (gemeente)	3	37	8,01	€ 3.770	€ 139.504
Spec GGZ ambulante (Zilveren Kruis)	103	492	25,56	€ 4.048	€ 1.991.594
waarvan CMD	60	358	18,57	€ 3.237	€ 1.157.353
waarvan Crisis	6	48	2,49	€ 2.568	€ 123.251
waarvan EPA	34	115	5,97	€ 5.726	€ 658.463
waarvan verslaving	3	12	0,60	€ 4.568	€ 52.528
JB/IR (gemeente)	0,0	0	0,00	€ 0	€ 0
zorg en ondersteuning met verblijf	159				€ 5.690.010
Waarvan door gemeente	17%				€ 1.313.383
Waarvan door centrum-gemeente	36%				€ 2.901.607
Waarvan door Zilveren Kruis	46%				€ 1.420.975
Waarvan door Zorgkantoor	1%				€ 54.044
respijtzorg (gemeente)	0,44	2	0,05	€ 10.885	€ 21.770
Jeugd met verblijf (gemeente)	26	31	6,71	€ 41.665	€ 1.291.613
Spec GGZ klinisch (Zilveren Kruis)	74	53	2,73	€ 27.066	€ 1.420.975
waarvan CMD	21	19	0,96	€ 22.267	€ 411.931
waarvan Crisis	9	19	0,99	€ 9.599	€ 182.385
waarvan EPA	29	20	1,01	€ 28.242	€ 550.723
waarvan verslaving	14	15	0,75	€ 19.030	€ 275.937
Verlengd verblijf (Zilveren Kruis)	0	0	0,00	€ 0	€ 0
wlz (Zilveren Kruis)	1	2	0,10	€ 27.022	€ 54.044
beschermde wonen (gemeente)	58	84	2,22	€ 34.543	€ 2.901.607

LEKSTROOM					
Totaal	Zorgintensiteit*	aantal (N)	N per 1000	€ per client	totale kosten
	*indexcijfer per verzekerde/inwoner				
Totaal	324				€ 45.722.688
Waarvan door gemeente	31%				€ 21.524.900
Waarvan door centrum-gemeente	13%				€ 8.843.361
Waarvan door Zilveren Kruis	57%				€ 15.235.368
Waarvan door Zorgkantoor	0%				€ 119.058
Zorg en ondersteuning thuis	198				€ 27.754.776
Waarvan door gemeente	42%				€ 18.277.068
Waarvan door centrum-gemeente	0%				€ 0
Waarvan door Zilveren Kruis	58%				€ 9.477.708
Waarvan door Zorgkantoor	0%				€ 0
POH GGZ (Zilveren Kruis)	2	2597	31,29	€ 69	€ 179.402
Basis GGZ (Zilveren Kruis)	18	1423	17,14	€ 1.047	€ 1.489.283
WMO begeleiding individueel (gemeente)	61	1043	6,12	€ 12.631	€ 13.174.115
WMO begeleiding groep (gemeente)	21	289	1,70	€ 15.697	€ 4.536.495
Jeugdhulp ambulante (gemeente)	3	133	6,53	€ 4.259	€ 566.457
Spec GGZ ambulante (Zilveren Kruis)	94	1925	23,19	€ 4.057	€ 7.809.023
waarvan CMD	53	1389	16,73	€ 3.184	€ 4.420.751
waarvan Crisis	5	161	1,93	€ 2.347	€ 376.641
waarvan EPA	30	446	5,37	€ 5.590	€ 2.493.300
waarvan verslaving	6	77	0,92	€ 6.776	€ 518.331
JB/IR (gemeente)	0,1	2	0,10	€ 5.683	€ 11.366
zorg en ondersteuning met verblijf	126				€ 17.956.546
Waarvan door gemeente	12%				€ 3.236.467
Waarvan door centrum-gemeente	32%				€ 8.843.361
Waarvan door Zilveren Kruis	55%				€ 5.757.660
Waarvan door Zorgkantoor	0%				€ 119.058
respijtzorg (gemeente)	0	7	0,04	€ 7.277	€ 50.939
Jeugd met verblijf (gemeente)	15	90	4,42	€ 35.395	€ 3.185.528
Spec GGZ klinisch (Zilveren Kruis)	67	185	2,23	€ 30.000	€ 5.549.921
waarvan CMD	21	83	0,99	€ 21.575	€ 1.779.925
waarvan Crisis	6	55	0,66	€ 9.864	€ 537.612
waarvan EPA	24	65	0,78	€ 30.303	€ 1.954.524
waarvan verslaving	15	56	0,67	€ 22.819	€ 1.277.860
Verlengd verblijf (Zilveren Kruis)	3	4	0,05	€ 51.935	€ 207.739
wlz (Zilveren Kruis)	1	5	0,06	€ 23.812	€ 119.058
beschermd wonen (gemeente)	41	280	1,64	€ 31.583	€ 8.843.361

HOUTEN					
GGZ in de wijk (18 t/m 64)	Zorgintensiteit*	aantal (N)	N per 1000	€ per client	totale kosten
	*indexcijfer per verzekerde/ inwoner				
Zorg en ondersteuning thuis	440				€ 9.818.359
Waarvan door gemeente	55%				€ 7.530.234
Waarvan door centrum-gemeente	0%				€ 0
Waarvan door Zilveren Kruis	45%				€ 2.288.125
Waarvan door Zorgkantoor	0%				€ 0
POH GGZ (Zilveren Kruis)	2	513	26,65	€ 67	€ 34.345
Basis GGZ (Zilveren Kruis)	31	343	29,78	€ 1.038	€ 356.098
WMO begeleiding individueel (gemeente)	223	266	8,58	€ 25.997	€ 6.915.088
WMO begeleiding groep (gemeente)	19	44	1,42	€ 13.519	€ 594.843
Jeugdhulp ambulante (gemeente)	1	11	0,35	€ 1.846	€ 20.303
Spec GGZ ambulante (Zilveren Kruis)	165	452	39,25	€ 4.198	€ 1.897.682
waarvan CMD	95	323	28,05	€ 3.378	€ 1.091.208
waarvan Crisis	10	43	3,73	€ 2.624	€ 112.812
waarvan EPA	56	109	9,46	€ 5.882	€ 641.135
waarvan verslaving	5	11,5	1,00	€ 4.568	€ 52.528
JB/JR (gemeente)	0	0	0,00	€ 0	€ 0

LEKSTROOM

GGZ in de wijk (18 t/m 64)	Zorgintensiteit*	aantal (N)	N per 1000	€ per client	totale kosten
	*indexcijfer per verzekerde/inwoner				
Zorg en ondersteuning thuis	281				€ 22.305.110
Waarvan door gemeente	37%				€ 13.618.918
Waarvan door centrum-gemeente	0%				€ 0
Waarvan door Zilveren Kruis	63%				€ 8.686.192
Waarvan door Zorgkantoor	0%				€ 0
POH GGZ (Zilveren Kruis)	2	2597	31,29	€ 69	€ 179.402
Basis GGZ (Zilveren Kruis)	29	1315	27,26	€ 1.060	€ 1.393.438
WMO begeleiding individueel (gemeente)	90	910	6,88	€ 13.010	€ 11.839.362
WMO begeleiding groep (gemeente)	13	140	1,06	€ 12.120	€ 1.696.781
Jeugdhulp ambulante (gemeente)	1	32	0,24	€ 2.351	€ 75.247
Spec GGZ ambulante (Zilveren Kruis)	147	1759	36,46	€ 4.044	€ 7.113.352
waarvan CMD	83	1263	26,18	€ 3.184	€ 4.021.372
waarvan Crisis	7	136	2,81	€ 2.396	€ 324.659
waarvan EPA	48	405	8,38	€ 5.670	€ 2.293.505
waarvan verslaving	10	67	1,38	€ 7.125	€ 473.816
JB/JR (gemeente)	0,1	1	0,00	€ 7.528	€ 7.528

HOUTEN					
Crisis en Epa	Zorgintensiteit*	aantal (N)	N per 1000	€ per client	totale kosten
	*indexcijfer per verzekerde/ inwoner				
Spec GGZ ambulans (Zilveren Kruis)	103	492	25,56	€ 4.048	€ 1.991.594
waarvan CMD	60	358	18,57	€ 3.237	€ 1.157.353
waarvan Crisis	6	48	2,49	€ 2.568	€ 123.251
waarvan EPA	34	115	5,97	€ 5.726	€ 658.463
waarvan verslaving	3	12	0,60	€ 4.568	€ 52.528
Spec GGZ klinisch (Zilveren Kruis)	74	53	2,73	€ 27.066	€ 1.420.975
waarvan CMD	21	19	0,96	€ 22.267	€ 411.931
waarvan Crisis	9	19	0,99	€ 9.599	€ 182.385
waarvan EPA	29	20	1,01	€ 28.242	€ 550.723
waarvan verslaving	14	15	0,75	€ 19.030	€ 275.937

HOUTEN					
GGZ en wonen	Zorgintensiteit*	aantal (N)	N per 1000	€ per client	totale kosten
	*indexcijfer per verzekerde/ inwoner				
zorg en ondersteuning met verblijf	159				€ 5.690.010
Waarvan door gemeente	17%				€ 1.313.383
Waarvan door centrum-gemeente	36%				€ 2.901.607
Waarvan door Zilveren Kruis	46%				€ 1.420.975
Waarvan door Zorgkantoor	1%				€ 54.044
respijtzorg (gemeente)	0,44	2	0,05	€ 10.885	€ 21.770
Jeugd met verblijf (gemeente)	26	31	6,71	€ 41.665	€ 1.291.613
Spec GGZ klinisch (Zilveren Kruis)	74	53	2,73	€ 27.066	€ 1.420.975
waarvan CMD	21	19	0,96	€ 22.267	€ 411.931
waarvan Crisis	9	19	0,99	€ 9.599	€ 182.385
waarvan EPA	29	20	1,01	€ 28.242	€ 550.723
waarvan verslaving	14	15	0,75	€ 19.030	€ 275.937
Verlengd verblijf (Zilveren Kruis)	0	0	0,00	€ 0	€ 0
wlz (Zilveren Kruis)	1	2	0,10	€ 27.022	€ 54.044
beschermde wonen (gemeente)	58	84	2,22	€ 34.543	€ 2.901.607

LEKSTROOM					
Crisis en Epa	Zorgintensiteit*	aantal (N)	N per 1000	€ per client	totale kosten
	*indexcijfer per verzekerde/inwoner				
Spec GGZ ambulans (Zilveren Kruis)	94	1925	23,19	€ 4.057	€ 7.809.023
waarvan CMD	53	1389	16,73	€ 3.184	€ 4.420.751
waarvan Crisis	5	161	1,93	€ 2.347	€ 376.641
waarvan EPA	30	446	5,37	€ 5.590	€ 2.493.300
waarvan verslaving	6	77	0,92	€ 6.776	€ 518.331
Spec GGZ klinisch (Zilveren Kruis)	67	185	2,23	€ 30.000	€ 5.549.921
waarvan CMD	21	83	0,99	€ 21.575	€ 1.779.925
waarvan Crisis	6	55	0,66	€ 9.864	€ 537.612
waarvan EPA	24	65	0,78	€ 30.303	€ 1.954.524
waarvan verslaving	15	56	0,67	€ 22.819	€ 1.277.860

LEKSTROOM					
GGZ en wonen	Zorgintensiteit*	aantal (N)	N per 1000	€ per client	totale kosten
	*indexcijfer per verzekerde/inwoner				
zorg en ondersteuning met verblijf	126				€ 17.956.546
Waarvan door gemeente	12%				€ 3.236.467
Waarvan door centrum-gemeente	32%				€ 8.843.361
Waarvan door Zilveren Kruis	55%				€ 5.757.660
Waarvan door Zorgkantoor	0%				€ 119.058
respijtzorg (gemeente)	0	7	0,04	€ 7.277	€ 50.939
Jeugd met verblijf (gemeente)	15	90	4,42	€ 35.395	€ 3.185.528
Spec GGZ klinisch (Zilveren Kruis)	67	185	2,23	€ 30.000	€ 5.549.921
waarvan CMD	21	83	0,99	€ 21.575	€ 1.779.925
waarvan Crisis	6	55	0,66	€ 9.864	€ 537.612
waarvan EPA	24	65	0,78	€ 30.303	€ 1.954.524
waarvan verslaving	15	56	0,67	€ 22.819	€ 1.277.860
Verlengd verblijf (Zilveren Kruis)	3	4	0,05	€ 51.935	€ 207.739
wlz (Zilveren Kruis)	1	5	0,06	€ 23.812	€ 119.058
beschermd wonen (gemeente)	41	280	1,64	€ 31.583	€ 8.843.361

HOUTEN					
18/-18+ (16 t/m 23)	Zorgintensiteit*	aantal (N)	N per 1000	€ per client	totale kosten
	*indexcijfer per verzekerde/ inwoner				
Totaal	1127				€ 3.559.516
Waarvan door gemeente	51%				€ 2.666.624
Waarvan door centrum-gemeente	5%				€ 282.205
Waarvan door Zilveren Kruis	43%				€ 556.643
Waarvan door Zorgkantoor	0%				€ 54.044
Zorg en ondersteuning thuis	560				€ 1.689.551
Waarvan door gemeente	53%				€ 1.375.010
Waarvan door centrum-gemeente	0%				€ 0
Waarvan door Zilveren Kruis	47%				€ 314.541
Waarvan door Zorgkantoor	0%				€ 0
POH GGZ (Zilveren Kruis)	2	513	26,65	€ 67	€ 34.345
Basis GGZ (Zilveren Kruis)	33	35	32,56	€ 1.011	€ 35.392
WMO begeleiding individueel (gemeente)	246	54	16,78	€ 21.044	€ 1.136.376
WMO begeleiding groep (gemeente)	21	7	2,18	€ 14.162	€ 99.131
Jeugdhulp ambulans (gemeente)	30	37	8,01	€ 3.770	€ 139.504
Spec GGZ ambulans (Zilveren Kruis)	228	48	44,65	€ 5.100	€ 244.805
waarvan CMD	184	42	39,07	€ 4.719	€ 198.214
waarvan Crisis	22	7	6,51	€ 3.327	€ 23.292
waarvan EPA	22	5	4,65	€ 4.660	€ 23.299
waarvan verslaving	0	0	0,00	€ 0	€ 0
JB/JR (gemeente)	0	0	0,00	€ 0	€ 0
zorg en ondersteuning met verblijf	567				€ 1.869.965
Waarvan door gemeente	49%				€ 1.291.613
Waarvan door centrum-gemeente	11%				€ 282.205
Waarvan door Zilveren Kruis	40%				€ 242.102
Waarvan door Zorgkantoor	0%				€ 54.044
respijtzorg (gemeente)	0	0	0,00	€ 0	€ 0
Jeugd met verblijf (gemeente)	280	31	6,71	€ 41.665	€ 1.291.613
Spec GGZ klinisch (Zilveren Kruis)	225	6	5,58	€ 40.350	€ 242.102
waarvan CMD	48	<5	<5	€ 51.644	€ 51.644
waarvan Crisis	48	<5	<5	€ 51.638	€ 51.638
waarvan EPA	99	<5	<5	€ 106.516	€ 106.516
waarvan verslaving	30	<5	<5	€ 32.305	€ 32.305
Verlengd verblijf (Zilveren Kruis)	0	0	0,00	€ 0	€ 0
wlz (Zilveren Kruis)	1	2	0,10	€ 27.022	€ 54.044
beschermde wonen (gemeente)	61	2	0,62	€ 141.102	€ 282.205

LEKSTROOM					
18/-18+ (16 t/m 23)	Zorgintensiteit*	aantal (N)	N per 1000	€ per client	totale kosten
	*indexcijfer per verzekerde/inwoner				
Totaal	661				€ 8.119.714
Waarvan door gemeente	43%				€ 5.833.104
Waarvan door centrum-gemeente	2%				€ 282.205
Waarvan door Zilveren Kruis	55%				€ 1.885.347
Waarvan door Zorgkantoor	0%				€ 119.058
Zorg en ondersteuning thuis	324				€ 3.723.083
Waarvan door gemeente	40%				€ 2.625.226
Waarvan door centrum-gemeente	0%				€ 0
Waarvan door Zilveren Kruis	60%				€ 1.097.857
Waarvan door Zorgkantoor	0%				€ 0
POH GGZ (Zilveren Kruis)	2	2597	31,29	€ 69	€ 179.402
Basis GGZ (Zilveren Kruis)	29	134	28,14	€ 1.043	€ 139.735
WMO begeleiding individueel (gemeente)	89	137	9,41	€ 13.260	€ 1.816.650
WMO begeleiding groep (gemeente)	12	16	1,10	€ 15.132	€ 242.119
Jeugdhulp ambulante (gemeente)	28	133	6,53	€ 4.259	€ 566.457
Spec GGZ ambulante (Zilveren Kruis)	164	160	33,60	€ 4.867	€ 778.721
waarvan CMD	124	135	28,35	€ 4.368	€ 589.616
waarvan Crisis	14	22	4,51	€ 3.003	€ 64.575
waarvan EPA	24	18	3,67	€ 6.540	€ 114.442
waarvan verslaving	2	5	1,05	€ 2.018	€ 10.088
JB/IR (gemeente)	1	2	0,10	€ 5.683	€ 11.366
zorg en ondersteuning met verblijf	337				€ 4.385.265
Waarvan door gemeente	47%				€ 3.196.512
Waarvan door centrum-gemeente	4%				€ 282.205
Waarvan door Zilveren Kruis	49%				€ 787.490
Waarvan door Zorgkantoor	0%				€ 119.058
respijtzorg (gemeente)	1	2	0,14	€ 5.492	€ 10.984
Jeugd met verblijf (gemeente)	156	90	4,42	€ 35.395	€ 3.185.528
Spec GGZ klinisch (Zilveren Kruis)	165	19	3,88	€ 42.567	€ 787.490
waarvan CMD	72	13	2,62	€ 27.429	€ 342.861
waarvan Crisis	12	5	1,05	€ 11.122	€ 55.609
waarvan EPA	66	10	2,10	€ 31.434	€ 314.336
waarvan verslaving	16	8	1,57	€ 9.958	€ 74.684
Verlengd verblijf (Zilveren Kruis)	0	0	0,00	€ 0	€ 0
wlz (Zilveren Kruis)	1	5	0,06	€ 23.812	€ 119.058
beschermd wonen (gemeente)	14	2	0,14	€ 141.102	€ 282.205

IJSSELSTEIN					
Totaal	Zorgintensiteit*	aantal (N)	N per 1000	€ per client	totale kosten
	*indexcijfer per verzekerde/ inwoner				
Totaal	160				€ 2.810.184
Waarvan door gemeente	15%				€ 813.856
Waarvan door centrum-gemeente	6%				€ 340.673
Waarvan door Zilveren Kruis	79%				€ 1.640.638
Waarvan door Zorgkantoor	0%				€ 15.017
Zorg en ondersteuning thuis	98				€ 1.382.979
Waarvan door gemeente	5%				€ 164.867
Waarvan door centrum-gemeente	0%				€ 0
Waarvan door Zilveren Kruis	95%				€ 1.218.112
Waarvan door Zorgkantoor	0%				€ 0
POH GGZ (Zilveren Kruis)	3	506	38,73	€ 70	€ 35.495
Basis GGZ (Zilveren Kruis)	19	247	18,91	€ 1.008	€ 248.973
WMO begeleiding individueel (gemeente)	1	19	0,72	€ 2.487	€ 47.256
WMO begeleiding groep (gemeente)	1	7	0,26	€ 2.660	€ 18.620
Jeugdhulp ambulante (gemeente)	3	25	7,55	€ 3.960	€ 98.991
Spec GGZ ambulante (Zilveren Kruis)	71	254	19,44	€ 3.676	€ 933.644
waarvan CMD	41	185	14,12	€ 2.927	€ 540.067
waarvan Crisis	3	13	0,96	€ 3.087	€ 38.583
waarvan EPA	21	58	4,40	€ 4.784	€ 275.093
waarvan verslaving	6	11	0,84	€ 7.264	€ 79.901
JB/IR (gemeente)	0,0	0	0,00	€ 0	€ 0
zorg en ondersteuning met verblijf	62				€ 1.427.205
Waarvan door gemeente	31%				€ 648.990
Waarvan door centrum-gemeente	16%				€ 340.673
Waarvan door Zilveren Kruis	52%				€ 422.526
Waarvan door Zorgkantoor	1%				€ 15.017
respijtzorg (gemeente)	0,00	0	0,00	€ 0	€ 0
Jeugd met verblijf (gemeente)	19	17	5,13	€ 38.176	€ 648.990
Spec GGZ klinisch (Zilveren Kruis)	32	18	1,34	€ 24.144	€ 422.526
waarvan CMD	12	13	0,96	€ 13.043	€ 163.033
waarvan Crisis	1	8	0,57	€ 1.902	€ 14.268
waarvan EPA	9	<5	<5	€ 0	€ 111.766
waarvan verslaving	10	8	0,57	€ 17.795	€ 133.459
Verlengd verblijf (Zilveren Kruis)	0	0	0,00	€ 0	€ 0
wlz (Zilveren Kruis)	0	1	0,08	€ 15.017	€ 15.017
beschermd wonen (gemeente)	10	19	0,72	€ 17.930	€ 340.673

LEKSTROOM					
Totaal	Zorgintensiteit*	aantal (N)	N per 1000	€ per client	totale kosten
	*indexcijfer per verzekerde/inwoner				
Totaal	324				€ 45.722.688
Waarvan door gemeente	31%				€ 21.524.900
Waarvan door centrum-gemeente	13%				€ 8.843.361
Waarvan door Zilveren Kruis	57%				€ 15.235.368
Waarvan door Zorgkantoor	0%				€ 119.058
Zorg en ondersteuning thuis	198				€ 27.754.776
Waarvan door gemeente	42%				€ 18.277.068
Waarvan door centrum-gemeente	0%				€ 0
Waarvan door Zilveren Kruis	58%				€ 9.477.708
Waarvan door Zorgkantoor	0%				€ 0
POH GGZ (Zilveren Kruis)	2	2597	31,29	€ 69	€ 179.402
Basis GGZ (Zilveren Kruis)	18	1423	17,14	€ 1.047	€ 1.489.283
WMO begeleiding individueel (gemeente)	61	1043	6,12	€ 12.631	€ 13.174.115
WMO begeleiding groep (gemeente)	21	289	1,70	€ 15.697	€ 4.536.495
Jeugdhulp ambulante (gemeente)	3	133	6,53	€ 4.259	€ 566.457
Spec GGZ ambulante (Zilveren Kruis)	94	1925	23,19	€ 4.057	€ 7.809.023
waarvan CMD	53	1389	16,73	€ 3.184	€ 4.420.751
waarvan Crisis	5	161	1,93	€ 2.347	€ 376.641
waarvan EPA	30	446	5,37	€ 5.590	€ 2.493.300
waarvan verslaving	6	77	0,92	€ 6.776	€ 518.331
JB/IR (gemeente)	0,1	2	0,10	€ 5.683	€ 11.366
zorg en ondersteuning met verblijf	126				€ 17.956.546
Waarvan door gemeente	12%				€ 3.236.467
Waarvan door centrum-gemeente	32%				€ 8.843.361
Waarvan door Zilveren Kruis	55%				€ 5.757.660
Waarvan door Zorgkantoor	0%				€ 119.058
respijtzorg (gemeente)	0	7	0,04	€ 7.277	€ 50.939
Jeugd met verblijf (gemeente)	15	90	4,42	€ 35.395	€ 3.185.528
Spec GGZ klinisch (Zilveren Kruis)	67	185	2,23	€ 30.000	€ 5.549.921
waarvan CMD	21	83	0,99	€ 21.575	€ 1.779.925
waarvan Crisis	6	55	0,66	€ 9.864	€ 537.612
waarvan EPA	24	65	0,78	€ 30.303	€ 1.954.524
waarvan verslaving	15	56	0,67	€ 22.819	€ 1.277.860
Verlengd verblijf (Zilveren Kruis)	3	4	0,05	€ 51.935	€ 207.739
wlz (Zilveren Kruis)	1	5	0,06	€ 23.812	€ 119.058
beschermd wonen (gemeente)	41	280	1,64	€ 31.583	€ 8.843.361

IJSELSTEIN					
GGZ in de wijk (18 t/m 64)	Zorgintensiteit*	aantal (N)	N per 1000	€ per client	totale kosten
	*indexcijfer per verzekerde/ inwoner				
Zorg en ondersteuning thuis	149				€ 1.171.452
Waarvan door gemeente	2%				€ 64.927
Waarvan door centrum-gemeente	0%				€ 0
Waarvan door Zilveren Kruis	98%				€ 1.106.525
Waarvan door Zorgkantoor	0%				€ 0
POH GGZ (Zilveren Kruis)	3	506	38,73	€ 70	€ 35.495
Basis GGZ (Zilveren Kruis)	31	230	30,70	€ 1.014	€ 233.182
WMO begeleiding individueel (gemeente)	2	19	0,92	€ 2.487	€ 47.256
WMO begeleiding groep (gemeente)	0	4	0,19	€ 1.149	€ 4.596
Jeugdhulp ambulante (gemeente)	1	7	0,34	€ 1.868	€ 13.075
Spec GGZ ambulante (Zilveren Kruis)	112	231	30,83	€ 3.627	€ 837.848
waarvan CMD	64	166	22,15	€ 2.881	€ 478.285
waarvan Crisis	4	7,5	1,00	€ 4.475	€ 33.562
waarvan EPA	35	53	7,01	€ 4.972	€ 261.017
waarvan verslaving	9	8,5	1,13	€ 7.645	€ 64.984
JB/JR (gemeente)	0	0	0,00	€ 0	€ 0

LEKSTROOM

GGZ in de wijk (18 t/m 64)	Zorgintensiteit*	aantal (N)	N per 1000	€ per client	totale kosten
	*indexcijfer per verzekerde/inwoner				
Zorg en ondersteuning thuis	281				€ 22.305.110
Waarvan door gemeente	37%				€ 13.618.918
Waarvan door centrum-gemeente	0%				€ 0
Waarvan door Zilveren Kruis	63%				€ 8.686.192
Waarvan door Zorgkantoor	0%				€ 0
POH GGZ (Zilveren Kruis)	2	2597	31,29	€ 69	€ 179.402
Basis GGZ (Zilveren Kruis)	29	1315	27,26	€ 1.060	€ 1.393.438
WMO begeleiding individueel (gemeente)	90	910	6,88	€ 13.010	€ 11.839.362
WMO begeleiding groep (gemeente)	13	140	1,06	€ 12.120	€ 1.696.781
Jeugdhulp ambulante (gemeente)	1	32	0,24	€ 2.351	€ 75.247
Spec GGZ ambulante (Zilveren Kruis)	147	1759	36,46	€ 4.044	€ 7.113.352
waarvan CMD	83	1263	26,18	€ 3.184	€ 4.021.372
waarvan Crisis	7	136	2,81	€ 2.396	€ 324.659
waarvan EPA	48	405	8,38	€ 5.670	€ 2.293.505
waarvan verslaving	10	67	1,38	€ 7.125	€ 473.816
JB/JR (gemeente)	0,1	1	0,00	€ 7.528	€ 7.528

IJSELSTEIN					
Crisis en Epa	Zorgintensiteit*	aantal (N)	N per 1000	€ per client	totale kosten
	*indexcijfer per verzekerde/ inwoner				
Spec GGZ ambulans (Zilveren Kruis)	71	254	19,44	€ 3.676	€ 933.644
waarvan CMD	41	185	14,12	€ 2.927	€ 540.067
waarvan Crisis	3	13	0,96	€ 3.087	€ 38.583
waarvan EPA	21	58	4,40	€ 4.784	€ 275.093
waarvan verslaving	6	11	0,84	€ 7.264	€ 79.901
Spec GGZ klinisch (Zilveren Kruis)	32	18	1,34	€ 24.144	€ 422.526
waarvan CMD	12	13	0,96	€ 13.043	€ 163.033
waarvan Crisis	1	8	0,57	€ 1.902	€ 14.268
waarvan EPA	9	<5	<5	€ 0	€ 111.766
waarvan verslaving	10	8	0,57	€ 17.795	€ 133.459

IJSELSTEIN					
GGZ en wonen	Zorgintensiteit*	aantal (N)	N per 1000	€ per client	totale kosten
	*indexcijfer per verzekerde/ inwoner				
zorg en ondersteuning met verblijf	62				€ 1.427.205
Waarvan door gemeente	31%				€ 648.990
Waarvan door centrum-gemeente	16%				€ 340.673
Waarvan door Zilveren Kruis	52%				€ 422.526
Waarvan door Zorgkantoor	1%				€ 15.017
respijtzorg (gemeente)	0,00	0	0,00	€ 0	€ 0
Jeugd met verblijf (gemeente)	19	17	5,13	€ 38.176	€ 648.990
Spec GGZ klinisch (Zilveren Kruis)	32	18	1,34	€ 24.144	€ 422.526
waarvan CMD	12	13	0,96	€ 13.043	€ 163.033
waarvan Crisis	1	8	0,57	€ 1.902	€ 14.268
waarvan EPA	9	<5	<5	€ 0	€ 111.766
waarvan verslaving	10	8	0,57	€ 17.795	€ 133.459
Verlengd verblijf (Zilveren Kruis)	0	0	0,00	€ 0	€ 0
wlz (Zilveren Kruis)	0	1	0,08	€ 15.017	€ 15.017
beschermde wonen (gemeente)	10	19	0,72	€ 17.930	€ 340.673

LEKSTROOM					
Crisis en Epa	Zorgintensiteit*	aantal (N)	N per 1000	€ per client	totale kosten
	*indexcijfer per verzekerde/inwoner				
Spec GGZ ambulans (Zilveren Kruis)	94	1925	23,19	€ 4.057	€ 7.809.023
waarvan CMD	53	1389	16,73	€ 3.184	€ 4.420.751
waarvan Crisis	5	161	1,93	€ 2.347	€ 376.641
waarvan EPA	30	446	5,37	€ 5.590	€ 2.493.300
waarvan verslaving	6	77	0,92	€ 6.776	€ 518.331
Spec GGZ klinisch (Zilveren Kruis)	67	185	2,23	€ 30.000	€ 5.549.921
waarvan CMD	21	83	0,99	€ 21.575	€ 1.779.925
waarvan Crisis	6	55	0,66	€ 9.864	€ 537.612
waarvan EPA	24	65	0,78	€ 30.303	€ 1.954.524
waarvan verslaving	15	56	0,67	€ 22.819	€ 1.277.860

LEKSTROOM					
GGZ en wonen	Zorgintensiteit*	aantal (N)	N per 1000	€ per client	totale kosten
	*indexcijfer per verzekerde/inwoner				
zorg en ondersteuning met verblijf	126				€ 17.956.546
Waarvan door gemeente	12%				€ 3.236.467
Waarvan door centrum-gemeente	32%				€ 8.843.361
Waarvan door Zilveren Kruis	55%				€ 5.757.660
Waarvan door Zorgkantoor	0%				€ 119.058
respijtzorg (gemeente)	0	7	0,04	€ 7.277	€ 50.939
Jeugd met verblijf (gemeente)	15	90	4,42	€ 35.395	€ 3.185.528
Spec GGZ klinisch (Zilveren Kruis)	67	185	2,23	€ 30.000	€ 5.549.921
waarvan CMD	21	83	0,99	€ 21.575	€ 1.779.925
waarvan Crisis	6	55	0,66	€ 9.864	€ 537.612
waarvan EPA	24	65	0,78	€ 30.303	€ 1.954.524
waarvan verslaving	15	56	0,67	€ 22.819	€ 1.277.860
Verlengd verblijf (Zilveren Kruis)	3	4	0,05	€ 51.935	€ 207.739
wlz (Zilveren Kruis)	1	5	0,06	€ 23.812	€ 119.058
beschermd wonen (gemeente)	41	280	1,64	€ 31.583	€ 8.843.361

IJSELSTEIN					
18/-18+ (16 t/m 23)	Zorgintensiteit*	aantal (N)	N per 1000	€ per client	totale kosten
	*indexcijfer per verzekerde/ inwoner				
Totaal	659				€ 1.159.814
Waarvan door gemeente	36%				€ 779.976
Waarvan door centrum-gemeente	0%				€ 0
Waarvan door Zilveren Kruis	64%				€ 364.821
Waarvan door Zorgkantoor	0%				€ 15.017
Zorg en ondersteuning thuis	173				€ 268.656
Waarvan door gemeente	23%				€ 130.987
Waarvan door centrum-gemeente	0%				€ 0
Waarvan door Zilveren Kruis	77%				€ 137.669
Waarvan door Zorgkantoor	0%				€ 0
POH GGZ (Zilveren Kruis)	3	506	38,73	€ 70	€ 35.495
Basis GGZ (Zilveren Kruis)	28	24	30,61	€ 927	€ 22.245
WMO begeleiding individueel (gemeente)	9	12	5,24	€ 2.596	€ 31.156
WMO begeleiding groep (gemeente)	0	1	0,44	€ 840	€ 840
Jeugdhulp ambulante (gemeente)	30	25	7,55	€ 3.960	€ 98.991
Spec GGZ ambulante (Zilveren Kruis)	102	25	31,89	€ 3.197	€ 79.930
waarvan CMD	75	20	25,51	€ 2.944	€ 58.878
waarvan Crisis	15	<5	<5	€ 11.840	€ 11.840
waarvan EPA	12	<5	<5	€ 9.212	€ 9.212
waarvan verslaving	0	0	0,00	€ 0	€ 0
JB/JR (gemeente)	0	0	0,00	€ 0	€ 0
zorg en ondersteuning met verblijf	486				€ 891.158
Waarvan door gemeente	40%				€ 648.990
Waarvan door centrum-gemeente	0%				€ 0
Waarvan door Zilveren Kruis	60%				€ 227.152
Waarvan door Zorgkantoor	0%				€ 15.017
respijtzorg (gemeente)	0	0	0,00	€ 0	€ 0
Jeugd met verblijf (gemeente)	196	17	5,13	€ 38.176	€ 648.990
Spec GGZ klinisch (Zilveren Kruis)	290	5	6,38	€ 45.430	€ 227.152
waarvan CMD	103	<5	<5	€ 80.866	€ 80.866
waarvan Crisis	5	<5	<5	€ 3.971	€ 3.971
waarvan EPA	143	<5	<5	€ 111.766	€ 111.766
waarvan verslaving	39	<5	<5	€ 30.549	€ 30.549
Verlengd verblijf (Zilveren Kruis)	0	0	0,00	€ 0	€ 0
wlz (Zilveren Kruis)	0	1	0,08	€ 15.017	€ 15.017
beschermd wonen (gemeente)	0	0	0,00	€ 0	€ 0

LEKSTROOM					
18/-18+ (16 t/m 23)	Zorgintensiteit*	aantal (N)	N per 1000	€ per client	totale kosten
	*indexcijfer per verzekerde/inwoner				
Totaal	661				€ 8.119.714
Waarvan door gemeente	43%				€ 5.833.104
Waarvan door centrum-gemeente	2%				€ 282.205
Waarvan door Zilveren Kruis	55%				€ 1.885.347
Waarvan door Zorgkantoor	0%				€ 119.058
Zorg en ondersteuning thuis	324				€ 3.723.083
Waarvan door gemeente	40%				€ 2.625.226
Waarvan door centrum-gemeente	0%				€ 0
Waarvan door Zilveren Kruis	60%				€ 1.097.857
Waarvan door Zorgkantoor	0%				€ 0
POH GGZ (Zilveren Kruis)	2	2597	31,29	€ 69	€ 179.402
Basis GGZ (Zilveren Kruis)	29	134	28,14	€ 1.043	€ 139.735
WMO begeleiding individueel (gemeente)	89	137	9,41	€ 13.260	€ 1.816.650
WMO begeleiding groep (gemeente)	12	16	1,10	€ 15.132	€ 242.119
Jeugdhulp ambulante (gemeente)	28	133	6,53	€ 4.259	€ 566.457
Spec GGZ ambulante (Zilveren Kruis)	164	160	33,60	€ 4.867	€ 778.721
waarvan CMD	124	135	28,35	€ 4.368	€ 589.616
waarvan Crisis	14	22	4,51	€ 3.003	€ 64.575
waarvan EPA	24	18	3,67	€ 6.540	€ 114.442
waarvan verslaving	2	5	1,05	€ 2.018	€ 10.088
JB/IR (gemeente)	1	2	0,10	€ 5.683	€ 11.366
zorg en ondersteuning met verblijf	337				€ 4.385.265
Waarvan door gemeente	47%				€ 3.196.512
Waarvan door centrum-gemeente	4%				€ 282.205
Waarvan door Zilveren Kruis	49%				€ 787.490
Waarvan door Zorgkantoor	0%				€ 119.058
respijtzorg (gemeente)	1	2	0,14	€ 5.492	€ 10.984
Jeugd met verblijf (gemeente)	156	90	4,42	€ 35.395	€ 3.185.528
Spec GGZ klinisch (Zilveren Kruis)	165	19	3,88	€ 42.567	€ 787.490
waarvan CMD	72	13	2,62	€ 27.429	€ 342.861
waarvan Crisis	12	5	1,05	€ 11.122	€ 55.609
waarvan EPA	66	10	2,10	€ 31.434	€ 314.336
waarvan verslaving	16	8	1,57	€ 9.958	€ 74.684
Verlengd verblijf (Zilveren Kruis)	0	0	0,00	€ 0	€ 0
wlz (Zilveren Kruis)	1	5	0,06	€ 23.812	€ 119.058
beschermd wonen (gemeente)	14	2	0,14	€ 141.102	€ 282.205

LOPIK					
Totaal	Zorgintensiteit*	aantal (N)	N per 1000	€ per client	totale kosten
	*indexcijfer per verzekerde/inwoner				
Totaal	215				€ 2.152.237
Waarvan door gemeente	44%				€ 1.369.459
Waarvan door centrum-gemeente	5%				€ 159.894
Waarvan door Zilveren Kruis	51%				€ 622.883
Waarvan door Zorgkantoor	0%				€ 0
Zorg en ondersteuning thuis	131				€ 1.445.310
Waarvan door gemeente	61%				€ 1.154.835
Waarvan door centrum-gemeente	0%				€ 0
Waarvan door Zilveren Kruis	39%				€ 290.475
Waarvan door Zorgkantoor	0%				€ 0
POH GGZ (Zilveren Kruis)	2	164	28,70	€ 84	€ 13.843
Basis GGZ (Zilveren Kruis)	9	57	9,97	€ 930	€ 53.004
WMO begeleiding individueel (gemeente)	40	62	5,52	€ 9.372	€ 581.054
WMO begeleiding groep (gemeente)	37	34	3,03	€ 15.604	€ 530.536
Jeugdhulp ambulante (gemeente)	3	5	2,98	€ 8.649	€ 43.245
Spec GGZ ambulante (Zilveren Kruis)	39	77	13,47	€ 2.904	€ 223.628
waarvan CMD	25	62	10,85	€ 2.345	€ 145.417
waarvan Crisis	2	10	1,75	€ 929	€ 9.290
waarvan EPA	12	20	3,41	€ 3.416	€ 66.603
waarvan verslaving	0	<5	<5	€ 0	€ 2.318
JB/IR (gemeente)	0,5	1	0,60	€ 7.528	€ 7.528
zorg en ondersteuning met verblijf	84				€ 699.398
Waarvan door gemeente	17%				€ 207.096
Waarvan door centrum-gemeente	13%				€ 159.894
Waarvan door Zilveren Kruis	70%				€ 332.408
Waarvan door Zorgkantoor	0%				€ 0
respijtzorg (gemeente)	1,90	3	0,27	€ 9.186	€ 27.559
Jeugd met verblijf (gemeente)	12	5	2,98	€ 35.907	€ 179.537
Spec GGZ klinisch (Zilveren Kruis)	58	8	1,31	€ 44.321	€ 332.408
waarvan CMD	26	8	1,31	€ 20.100	€ 150.750
waarvan Crisis	8	<5	<5	€ 0	€ 47.899
waarvan EPA	8	<5	<5	€ 0	€ 43.616
waarvan verslaving	16	<5	<5	€ 0	€ 90.143
Verlengd verblijf (Zilveren Kruis)	0	0	0,00	€ 0	€ 0
wlz (Zilveren Kruis)	0	0	0,00	€ 0	€ 0
beschermde wonen (gemeente)	11	10	0,89	€ 15.989	€ 159.894

LEKSTROOM					
Totaal	Zorgintensiteit*	aantal (N)	N per 1000	€ per client	totale kosten
	*indexcijfer per verzekerde/inwoner				
Totaal	324				€ 45.722.688
Waarvan door gemeente	31%				€ 21.524.900
Waarvan door centrum-gemeente	13%				€ 8.843.361
Waarvan door Zilveren Kruis	57%				€ 15.235.368
Waarvan door Zorgkantoor	0%				€ 119.058
Zorg en ondersteuning thuis	198				€ 27.754.776
Waarvan door gemeente	42%				€ 18.277.068
Waarvan door centrum-gemeente	0%				€ 0
Waarvan door Zilveren Kruis	58%				€ 9.477.708
Waarvan door Zorgkantoor	0%				€ 0
POH GGZ (Zilveren Kruis)	2	2597	31,29	€ 69	€ 179.402
Basis GGZ (Zilveren Kruis)	18	1423	17,14	€ 1.047	€ 1.489.283
WMO begeleiding individueel (gemeente)	61	1043	6,12	€ 12.631	€ 13.174.115
WMO begeleiding groep (gemeente)	21	289	1,70	€ 15.697	€ 4.536.495
Jeugdhulp ambulante (gemeente)	3	133	6,53	€ 4.259	€ 566.457
Spec GGZ ambulante (Zilveren Kruis)	94	1925	23,19	€ 4.057	€ 7.809.023
waarvan CMD	53	1389	16,73	€ 3.184	€ 4.420.751
waarvan Crisis	5	161	1,93	€ 2.347	€ 376.641
waarvan EPA	30	446	5,37	€ 5.590	€ 2.493.300
waarvan verslaving	6	77	0,92	€ 6.776	€ 518.331
JB/IR (gemeente)	0,1	2	0,10	€ 5.683	€ 11.366
zorg en ondersteuning met verblijf	126				€ 17.956.546
Waarvan door gemeente	12%				€ 3.236.467
Waarvan door centrum-gemeente	32%				€ 8.843.361
Waarvan door Zilveren Kruis	55%				€ 5.757.660
Waarvan door Zorgkantoor	0%				€ 119.058
respijtzorg (gemeente)	0	7	0,04	€ 7.277	€ 50.939
Jeugd met verblijf (gemeente)	15	90	4,42	€ 35.395	€ 3.185.528
Spec GGZ klinisch (Zilveren Kruis)	67	185	2,23	€ 30.000	€ 5.549.921
waarvan CMD	21	83	0,99	€ 21.575	€ 1.779.925
waarvan Crisis	6	55	0,66	€ 9.864	€ 537.612
waarvan EPA	24	65	0,78	€ 30.303	€ 1.954.524
waarvan verslaving	15	56	0,67	€ 22.819	€ 1.277.860
Verlengd verblijf (Zilveren Kruis)	3	4	0,05	€ 51.935	€ 207.739
wlz (Zilveren Kruis)	1	5	0,06	€ 23.812	€ 119.058
beschermd wonen (gemeente)	41	280	1,64	€ 31.583	€ 8.843.361

LOPIK					
GGZ in de wijk (18 t/m 64)	Zorgintensiteit*	aantal (N)	N per 1000	€ per client	totale kosten
	*indexcijfer per verzekerde/ inwoner				
Zorg en ondersteuning thuis	147				€ 845.098
Waarvan door gemeente	44%				€ 571.547
Waarvan door centrum-gemeente	0%				€ 0
Waarvan door Zilveren Kruis	56%				€ 273.551
Waarvan door Zorgkantoor	0%				€ 0
POH GGZ (Zilveren Kruis)	2	164	28,70	€ 84	€ 13.843
Basis GGZ (Zilveren Kruis)	15	51	15,65	€ 944	€ 48.165
WMO begeleiding individueel (gemeente)	45	50	5,65	€ 8.009	€ 400.451
WMO begeleiding groep (gemeente)	18	14	1,58	€ 11.683	€ 163.567
Jeugdhulp ambulante (gemeente)	0	0	0,00	€ 0	€ 0
Spec GGZ ambulante (Zilveren Kruis)	65	72	22,10	€ 2.938	€ 211.543
waarvan CMD	44	57	17,50	€ 2.512	€ 143.188
waarvan Crisis	2	7,5	2,30	€ 1.017	€ 7.627
waarvan EPA	19	15	4,45	€ 4.188	€ 60.729
waarvan verslaving	0	0	0,00	€ 0	€ 0
JB/JR (gemeente)	1	1	0,00	€ 7.528	€ 7.528

LEKSTROOM

GGZ in de wijk (18 t/m 64)	Zorgintensiteit*	aantal (N)	N per 1000	€ per client	totale kosten
	*indexcijfer per verzekerde/inwoner				
Zorg en ondersteuning thuis	281				€ 22.305.110
Waarvan door gemeente	37%				€ 13.618.918
Waarvan door centrum-gemeente	0%				€ 0
Waarvan door Zilveren Kruis	63%				€ 8.686.192
Waarvan door Zorgkantoor	0%				€ 0
POH GGZ (Zilveren Kruis)	2	2597	31,29	€ 69	€ 179.402
Basis GGZ (Zilveren Kruis)	29	1315	27,26	€ 1.060	€ 1.393.438
WMO begeleiding individueel (gemeente)	90	910	6,88	€ 13.010	€ 11.839.362
WMO begeleiding groep (gemeente)	13	140	1,06	€ 12.120	€ 1.696.781
Jeugdhulp ambulante (gemeente)	1	32	0,24	€ 2.351	€ 75.247
Spec GGZ ambulante (Zilveren Kruis)	147	1759	36,46	€ 4.044	€ 7.113.352
waarvan CMD	83	1263	26,18	€ 3.184	€ 4.021.372
waarvan Crisis	7	136	2,81	€ 2.396	€ 324.659
waarvan EPA	48	405	8,38	€ 5.670	€ 2.293.505
waarvan verslaving	10	67	1,38	€ 7.125	€ 473.816
JB/JR (gemeente)	0,1	1	0,00	€ 7.528	€ 7.528

LOPIK					
Crisis en Epa	Zorgintensiteit*	aantal (N)	N per 1000	€ per client	totale kosten
	*indexcijfer per verzekerde/ inwoner				
Spec GGZ ambulans (Zilveren Kruis)	39	77	13,47	€ 2.904	€ 223.628
waarvan CMD	25	62	10,85	€ 2.345	€ 145.417
waarvan Crisis	2	10	1,75	€ 929	€ 9.290
waarvan EPA	12	20	3,41	€ 3.416	€ 66.603
waarvan verslaving	0	<5	<5	€ 0	€ 2.318
Spec GGZ klinisch (Zilveren Kruis)	58	8	1,31	€ 44.321	€ 332.408
waarvan CMD	26	8	1,31	€ 20.100	€ 150.750
waarvan Crisis	8	<5	<5	€ 0	€ 47.899
waarvan EPA	8	<5	<5	€ 0	€ 43.616
waarvan verslaving	16	<5	<5	€ 0	€ 90.143

LOPIK					
GGZ en wonen	Zorgintensiteit*	aantal (N)	N per 1000	€ per client	totale kosten
	*indexcijfer per verzekerde/ inwoner				
zorg en ondersteuning met verblijf	84				€ 699.398
Waarvan door gemeente	17%				€ 207.096
Waarvan door centrum-gemeente	13%				€ 159.894
Waarvan door Zilveren Kruis	70%				€ 332.408
Waarvan door Zorgkantoor	0%				€ 0
respijtzorg (gemeente)	1,90	3	0,27	€ 9.186	€ 27.559
Jeugd met verblijf (gemeente)	12	5	2,98	€ 35.907	€ 179.537
Spec GGZ klinisch (Zilveren Kruis)	58	8	1,31	€ 44.321	€ 332.408
waarvan CMD	26	8	1,31	€ 20.100	€ 150.750
waarvan Crisis	8	<5	<5	€ 0	€ 47.899
waarvan EPA	8	<5	<5	€ 0	€ 43.616
waarvan verslaving	16	<5	<5	€ 0	€ 90.143
Verlengd verblijf (Zilveren Kruis)	0	0	0,00	€ 0	€ 0
wlz (Zilveren Kruis)	0	0	0,00	€ 0	€ 0
beschermde wonen (gemeente)	11	10	0,89	€ 15.989	€ 159.894

LEKSTROOM					
Crisis en Epa	Zorgintensiteit*	aantal (N)	N per 1000	€ per client	totale kosten
	*indexcijfer per verzekerde/inwoner				
Spec GGZ ambulans (Zilveren Kruis)	94	1925	23,19	€ 4.057	€ 7.809.023
waarvan CMD	53	1389	16,73	€ 3.184	€ 4.420.751
waarvan Crisis	5	161	1,93	€ 2.347	€ 376.641
waarvan EPA	30	446	5,37	€ 5.590	€ 2.493.300
waarvan verslaving	6	77	0,92	€ 6.776	€ 518.331
Spec GGZ klinisch (Zilveren Kruis)	67	185	2,23	€ 30.000	€ 5.549.921
waarvan CMD	21	83	0,99	€ 21.575	€ 1.779.925
waarvan Crisis	6	55	0,66	€ 9.864	€ 537.612
waarvan EPA	24	65	0,78	€ 30.303	€ 1.954.524
waarvan verslaving	15	56	0,67	€ 22.819	€ 1.277.860

LEKSTROOM					
GGZ en wonen	Zorgintensiteit*	aantal (N)	N per 1000	€ per client	totale kosten
	*indexcijfer per verzekerde/inwoner				
zorg en ondersteuning met verblijf	126				€ 17.956.546
Waarvan door gemeente	12%				€ 3.236.467
Waarvan door centrum-gemeente	32%				€ 8.843.361
Waarvan door Zilveren Kruis	55%				€ 5.757.660
Waarvan door Zorgkantoor	0%				€ 119.058
respijtzorg (gemeente)	0	7	0,04	€ 7.277	€ 50.939
Jeugd met verblijf (gemeente)	15	90	4,42	€ 35.395	€ 3.185.528
Spec GGZ klinisch (Zilveren Kruis)	67	185	2,23	€ 30.000	€ 5.549.921
waarvan CMD	21	83	0,99	€ 21.575	€ 1.779.925
waarvan Crisis	6	55	0,66	€ 9.864	€ 537.612
waarvan EPA	24	65	0,78	€ 30.303	€ 1.954.524
waarvan verslaving	15	56	0,67	€ 22.819	€ 1.277.860
Verlengd verblijf (Zilveren Kruis)	3	4	0,05	€ 51.935	€ 207.739
wlz (Zilveren Kruis)	1	5	0,06	€ 23.812	€ 119.058
beschermd wonen (gemeente)	41	280	1,64	€ 31.583	€ 8.843.361

LOPIK					
18/-18+ (16 t/m 23)	Zorgintensiteit*	aantal (N)	N per 1000	€ per client	totale kosten
	*indexcijfer per verzekerde/ inwoner				
Totaal	329				€ 373.922
Waarvan door gemeente	55%				€ 300.782
Waarvan door centrum-gemeente	0%				€ 0
Waarvan door Zilveren Kruis	45%				€ 73.140
Waarvan door Zorgkantoor	0%				€ 0
Zorg en ondersteuning thuis	163				€ 157.714
Waarvan door gemeente	38%				€ 104.343
Waarvan door centrum-gemeente	0%				€ 0
Waarvan door Zilveren Kruis	62%				€ 53.372
Waarvan door Zorgkantoor	0%				€ 0
POH GGZ (Zilveren Kruis)	2	164	28,70	€ 84	€ 13.843
Basis GGZ (Zilveren Kruis)	33	13	32,26	€ 1.027	€ 13.352
WMO begeleiding individueel (gemeente)	25	7	5,78	€ 6.012	€ 42.081
WMO begeleiding groep (gemeente)	11	2	1,65	€ 9.508	€ 19.017
Jeugdhulp ambulante (gemeente)	26	5	2,98	€ 8.649	€ 43.245
Spec GGZ ambulante (Zilveren Kruis)	65	7	17,37	€ 3.740	€ 26.177
waarvan CMD	44	5	12,41	€ 3.518	€ 17.591
waarvan Crisis	4	<5	<5	€ 1.663	€ 1.663
waarvan EPA	17	<5	<5	€ 6.923	€ 6.923
waarvan verslaving	0	0	0,00	€ 0	€ 0
JB/JR (gemeente)	4	1	0,60	€ 7.528	€ 7.528
zorg en ondersteuning met verblijf	162				€ 208.680
Waarvan door gemeente	70%				€ 188.911
Waarvan door centrum-gemeente	0%				€ 0
Waarvan door Zilveren Kruis	30%				€ 19.768
Waarvan door Zorgkantoor	0%				€ 0
respijtzorg (gemeente)	6	1	0,83	€ 9.374	€ 9.374
Jeugd met verblijf (gemeente)	107	5	2,98	€ 35.907	€ 179.537
Spec GGZ klinisch (Zilveren Kruis)	49	<5	<5	€ 19.768	€ 19.768
waarvan CMD	49	<5	<5	€ 19.768	€ 19.768
waarvan Crisis	0	0	0,00	€ 0	€ 0
waarvan EPA	0	0	0,00	€ 0	€ 0
waarvan verslaving	0	0	0,00	€ 0	€ 0
Verlengd verblijf (Zilveren Kruis)	0	0	0,00	€ 0	€ 0
wlz (Zilveren Kruis)	0	0	0,00	€ 0	€ 0
beschermd wonen (gemeente)	0	0	0,00	€ 0	€ 0

LEKSTROOM

18/-18+ (16 t/m 23)	Zorgintensiteit*	aantal (N)	N per 1000	€ per client	totale kosten
	*indexcijfer per verzekerde/inwoner				
Totaal	661				€ 8.119.714
Waarvan door gemeente	43%				€ 5.833.104
Waarvan door centrum-gemeente	2%				€ 282.205
Waarvan door Zilveren Kruis	55%				€ 1.885.347
Waarvan door Zorgkantoor	0%				€ 119.058
Zorg en ondersteuning thuis	324				€ 3.723.083
Waarvan door gemeente	40%				€ 2.625.226
Waarvan door centrum-gemeente	0%				€ 0
Waarvan door Zilveren Kruis	60%				€ 1.097.857
Waarvan door Zorgkantoor	0%				€ 0
POH GGZ (Zilveren Kruis)	2	2597	31,29	€ 69	€ 179.402
Basis GGZ (Zilveren Kruis)	29	134	28,14	€ 1.043	€ 139.735
WMO begeleiding individueel (gemeente)	89	137	9,41	€ 13.260	€ 1.816.650
WMO begeleiding groep (gemeente)	12	16	1,10	€ 15.132	€ 242.119
Jeugdhulp ambulante (gemeente)	28	133	6,53	€ 4.259	€ 566.457
Spec GGZ ambulante (Zilveren Kruis)	164	160	33,60	€ 4.867	€ 778.721
waarvan CMD	124	135	28,35	€ 4.368	€ 589.616
waarvan Crisis	14	22	4,51	€ 3.003	€ 64.575
waarvan EPA	24	18	3,67	€ 6.540	€ 114.442
waarvan verslaving	2	5	1,05	€ 2.018	€ 10.088
JB/IR (gemeente)	1	2	0,10	€ 5.683	€ 11.366
zorg en ondersteuning met verblijf	337				€ 4.385.265
Waarvan door gemeente	47%				€ 3.196.512
Waarvan door centrum-gemeente	4%				€ 282.205
Waarvan door Zilveren Kruis	49%				€ 787.490
Waarvan door Zorgkantoor	0%				€ 119.058
respijtzorg (gemeente)	1	2	0,14	€ 5.492	€ 10.984
Jeugd met verblijf (gemeente)	156	90	4,42	€ 35.395	€ 3.185.528
Spec GGZ klinisch (Zilveren Kruis)	165	19	3,88	€ 42.567	€ 787.490
waarvan CMD	72	13	2,62	€ 27.429	€ 342.861
waarvan Crisis	12	5	1,05	€ 11.122	€ 55.609
waarvan EPA	66	10	2,10	€ 31.434	€ 314.336
waarvan verslaving	16	8	1,57	€ 9.958	€ 74.684
Verlengd verblijf (Zilveren Kruis)	0	0	0,00	€ 0	€ 0
wlz (Zilveren Kruis)	1	5	0,06	€ 23.812	€ 119.058
beschermd wonen (gemeente)	14	2	0,14	€ 141.102	€ 282.205

NIEUWEGEIN

NIEUWEGEIN					
Totaal	Zorgintensiteit*	aantal (N)	N per 1000	€ per client	totale kosten
	*indexcijfer per verzekerde/ inwoner				
Totaal	466				€ 19.881.479
Waarvan door gemeente	29%				€ 8.568.276
Waarvan door centrum-gemeente	18%				€ 5.314.158
Waarvan door Zilveren Kruis	53%				€ 5.949.047
Waarvan door Zorgkantoor	0%				€ 49.997
Zorg en ondersteuning thuis	273				€ 11.342.296
Waarvan door gemeente	45%				€ 7.679.008
Waarvan door centrum-gemeente	0%				€ 0
Waarvan door Zilveren Kruis	55%				€ 3.663.288
Waarvan door Zorgkantoor	0%				€ 0
POH GGZ (Zilveren Kruis)	2	813	33,52	€ 65	€ 53.132
Basis GGZ (Zilveren Kruis)	21	472	19,46	€ 1.097	€ 517.578
WMO begeleiding individueel (gemeente)	85	674	13,21	€ 7.912	€ 5.332.871
WMO begeleiding groep (gemeente)	34	162	3,18	€ 13.064	€ 2.116.297
Jeugdhulp ambulante (gemeente)	4	49	9,11	€ 4.691	€ 229.840
Spec GGZ ambulante (Zilveren Kruis)	128	674	27,79	€ 4.588	€ 3.092.577
waarvan CMD	66	468	19,27	€ 3.414	€ 1.596.206
waarvan Crisis	6	59	2,43	€ 2.281	€ 134.595
waarvan EPA	45	176	7,24	€ 6.259	€ 1.098.381
waarvan verslaving	11	39	1,61	€ 6.754	€ 263.396
JB/IR (gemeente)	0,1	1	0,19	€ 3.838	€ 3.838
zorg en ondersteuning met verblijf	193				€ 8.535.345
Waarvan door gemeente	7%				€ 885.430
Waarvan door centrum-gemeente	44%				€ 5.314.158
Waarvan door Zilveren Kruis	49%				€ 2.285.759
Waarvan door Zorgkantoor	0%				€ 49.997
respijtzorg (gemeente)	0,03	2	0,04	€ 805	€ 1.610
Jeugd met verblijf (gemeente)	14	32	5,95	€ 27.619	€ 883.820
Spec GGZ klinisch (Zilveren Kruis)	92	66	2,70	€ 33.944	€ 2.223.339
waarvan CMD	27	26	1,05	€ 25.515	€ 650.629
waarvan Crisis	10	18	0,74	€ 13.098	€ 235.759
waarvan EPA	35	28	1,13	€ 31.136	€ 856.236
waarvan verslaving	20	23	0,95	€ 20.901	€ 480.715
Verlengd verblijf (Zilveren Kruis)	3	2	0,08	€ 31.210	€ 62.420
wlz (Zilveren Kruis)	1	2	0,08	€ 24.999	€ 49.997
beschermd wonen (gemeente)	84	162	3,18	€ 32.803	€ 5.314.158

LEKSTROOM					
Totaal	Zorgintensiteit*	aantal (N)	N per 1000	€ per client	totale kosten
	*indexcijfer per verzekerde/inwoner				
Totaal	324				€ 45.722.688
Waarvan door gemeente	31%				€ 21.524.900
Waarvan door centrum-gemeente	13%				€ 8.843.361
Waarvan door Zilveren Kruis	57%				€ 15.235.368
Waarvan door Zorgkantoor	0%				€ 119.058
Zorg en ondersteuning thuis	198				€ 27.754.776
Waarvan door gemeente	42%				€ 18.277.068
Waarvan door centrum-gemeente	0%				€ 0
Waarvan door Zilveren Kruis	58%				€ 9.477.708
Waarvan door Zorgkantoor	0%				€ 0
POH GGZ (Zilveren Kruis)	2	2597	31,29	€ 69	€ 179.402
Basis GGZ (Zilveren Kruis)	18	1423	17,14	€ 1.047	€ 1.489.283
WMO begeleiding individueel (gemeente)	61	1043	6,12	€ 12.631	€ 13.174.115
WMO begeleiding groep (gemeente)	21	289	1,70	€ 15.697	€ 4.536.495
Jeugdhulp ambulante (gemeente)	3	133	6,53	€ 4.259	€ 566.457
Spec GGZ ambulante (Zilveren Kruis)	94	1925	23,19	€ 4.057	€ 7.809.023
waarvan CMD	53	1389	16,73	€ 3.184	€ 4.420.751
waarvan Crisis	5	161	1,93	€ 2.347	€ 376.641
waarvan EPA	30	446	5,37	€ 5.590	€ 2.493.300
waarvan verslaving	6	77	0,92	€ 6.776	€ 518.331
JB/IR (gemeente)	0,1	2	0,10	€ 5.683	€ 11.366
zorg en ondersteuning met verblijf	126				€ 17.956.546
Waarvan door gemeente	12%				€ 3.236.467
Waarvan door centrum-gemeente	32%				€ 8.843.361
Waarvan door Zilveren Kruis	55%				€ 5.757.660
Waarvan door Zorgkantoor	0%				€ 119.058
respijtzorg (gemeente)	0	7	0,04	€ 7.277	€ 50.939
Jeugd met verblijf (gemeente)	15	90	4,42	€ 35.395	€ 3.185.528
Spec GGZ klinisch (Zilveren Kruis)	67	185	2,23	€ 30.000	€ 5.549.921
waarvan CMD	21	83	0,99	€ 21.575	€ 1.779.925
waarvan Crisis	6	55	0,66	€ 9.864	€ 537.612
waarvan EPA	24	65	0,78	€ 30.303	€ 1.954.524
waarvan verslaving	15	56	0,67	€ 22.819	€ 1.277.860
Verlengd verblijf (Zilveren Kruis)	3	4	0,05	€ 51.935	€ 207.739
wlz (Zilveren Kruis)	1	5	0,06	€ 23.812	€ 119.058
beschermd wonen (gemeente)	41	280	1,64	€ 31.583	€ 8.843.361

NIEUWEGEIN					
GGZ in de wijk (18 t/m 64)	Zorgintensiteit*	aantal (N)	N per 1000	€ per client	totale kosten
	*indexcijfer per verzekerde/ inwoner				
Zorg en ondersteuning thuis	370				€ 8.742.729
Waarvan door gemeente	38%				€ 5.441.494
Waarvan door centrum-gemeente	0%				€ 0
Waarvan door Zilveren Kruis	62%				€ 3.301.234
Waarvan door Zorgkantoor	0%				€ 0
POH GGZ (Zilveren Kruis)	2	813	33,52	€ 65	€ 53.132
Basis GGZ (Zilveren Kruis)	34	432	30,22	€ 1.124	€ 485.686
WMO begeleiding individueel (gemeente)	115	575	14,83	€ 7.785	€ 4.476.566
WMO begeleiding groep (gemeente)	24	78	2,01	€ 11.971	€ 933.776
Jeugdhulp ambulante (gemeente)	1	8	0,21	€ 3.894	€ 31.152
Spec GGZ ambulante (Zilveren Kruis)	193	603	42,18	€ 4.581	€ 2.762.416
waarvan CMD	101	418	29,24	€ 3.445	€ 1.440.064
waarvan Crisis	8	54	3,78	€ 2.165	€ 116.920
waarvan EPA	66	155	10,84	€ 6.100	€ 945.513
waarvan verslaving	18	36,5	2,55	€ 7.121	€ 259.919
JB/JR (gemeente)	0	0	0,00	€ 0	€ 0

LEKSTROOM

GGZ in de wijk (18 t/m 64)	Zorgintensiteit*	aantal (N)	N per 1000	€ per client	totale kosten
	*indexcijfer per verzekerde/inwoner				
Zorg en ondersteuning thuis	281				€ 22.305.110
Waarvan door gemeente	37%				€ 13.618.918
Waarvan door centrum-gemeente	0%				€ 0
Waarvan door Zilveren Kruis	63%				€ 8.686.192
Waarvan door Zorgkantoor	0%				€ 0
POH GGZ (Zilveren Kruis)	2	2597	31,29	€ 69	€ 179.402
Basis GGZ (Zilveren Kruis)	29	1315	27,26	€ 1.060	€ 1.393.438
WMO begeleiding individueel (gemeente)	90	910	6,88	€ 13.010	€ 11.839.362
WMO begeleiding groep (gemeente)	13	140	1,06	€ 12.120	€ 1.696.781
Jeugdhulp ambulante (gemeente)	1	32	0,24	€ 2.351	€ 75.247
Spec GGZ ambulante (Zilveren Kruis)	147	1759	36,46	€ 4.044	€ 7.113.352
waarvan CMD	83	1263	26,18	€ 3.184	€ 4.021.372
waarvan Crisis	7	136	2,81	€ 2.396	€ 324.659
waarvan EPA	48	405	8,38	€ 5.670	€ 2.293.505
waarvan verslaving	10	67	1,38	€ 7.125	€ 473.816
JB/JR (gemeente)	0,1	1	0,00	€ 7.528	€ 7.528

NIEUWEGEIN					
Crisis en Epa	Zorgintensiteit*	aantal (N)	N per 1000	€ per client	totale kosten
	*indexcijfer per verzekerde/ inwoner				
Spec GGZ ambuland (Zilveren Kruis)	128	674	27,79	€ 4.588	€ 3.092.577
waarvan CMD	66	468	19,27	€ 3.414	€ 1.596.206
waarvan Crisis	6	59	2,43	€ 2.281	€ 134.595
waarvan EPA	45	176	7,24	€ 6.259	€ 1.098.381
waarvan verslaving	11	39	1,61	€ 6.754	€ 263.396
Spec GGZ klinisch (Zilveren Kruis)	92	66	2,70	€ 33.944	€ 2.223.339
waarvan CMD	27	26	1,05	€ 25.515	€ 650.629
waarvan Crisis	10	18	0,74	€ 13.098	€ 235.759
waarvan EPA	35	28	1,13	€ 31.136	€ 856.236
waarvan verslaving	20	23	0,95	€ 20.901	€ 480.715

NIEUWEGEIN					
GGZ en wonen	Zorgintensiteit*	aantal (N)	N per 1000	€ per client	totale kosten
	*indexcijfer per verzekerde/ inwoner				
zorg en ondersteuning met verblijf	193				€ 8.535.345
Waarvan door gemeente	7%				€ 885.430
Waarvan door centrum-gemeente	44%				€ 5.314.158
Waarvan door Zilveren Kruis	49%				€ 2.285.759
Waarvan door Zorgkantoor	0%				€ 49.997
respitzorg (gemeente)	0,03	2	0,04	€ 805	€ 1.610
Jeugd met verblijf (gemeente)	14	32	5,95	€ 27.619	€ 883.820
Spec GGZ klinisch (Zilveren Kruis)	92	66	2,70	€ 33.944	€ 2.223.339
waarvan CMD	27	26	1,05	€ 25.515	€ 650.629
waarvan Crisis	10	18	0,74	€ 13.098	€ 235.759
waarvan EPA	35	28	1,13	€ 31.136	€ 856.236
waarvan verslaving	20	23	0,95	€ 20.901	€ 480.715
Verlengd verblijf (Zilveren Kruis)	3	2	0,08	€ 31.210	€ 62.420
wlz (Zilveren Kruis)	1	2	0,08	€ 24.999	€ 49.997
beschermde wonen (gemeente)	84	162	3,18	€ 32.803	€ 5.314.158

LEKSTROOM					
Crisis en Epa	Zorgintensiteit*	aantal (N)	N per 1000	€ per client	totale kosten
	*indexcijfer per verzekerde/inwoner				
Spec GGZ ambulans (Zilveren Kruis)	94	1925	23,19	€ 4.057	€ 7.809.023
waarvan CMD	53	1389	16,73	€ 3.184	€ 4.420.751
waarvan Crisis	5	161	1,93	€ 2.347	€ 376.641
waarvan EPA	30	446	5,37	€ 5.590	€ 2.493.300
waarvan verslaving	6	77	0,92	€ 6.776	€ 518.331
Spec GGZ klinisch (Zilveren Kruis)	67	185	2,23	€ 30.000	€ 5.549.921
waarvan CMD	21	83	0,99	€ 21.575	€ 1.779.925
waarvan Crisis	6	55	0,66	€ 9.864	€ 537.612
waarvan EPA	24	65	0,78	€ 30.303	€ 1.954.524
waarvan verslaving	15	56	0,67	€ 22.819	€ 1.277.860

LEKSTROOM					
GGZ en wonen	Zorgintensiteit*	aantal (N)	N per 1000	€ per client	totale kosten
	*indexcijfer per verzekerde/inwoner				
zorg en ondersteuning met verblijf	126				€ 17.956.546
Waarvan door gemeente	12%				€ 3.236.467
Waarvan door centrum-gemeente	32%				€ 8.843.361
Waarvan door Zilveren Kruis	55%				€ 5.757.660
Waarvan door Zorgkantoor	0%				€ 119.058
respijtzorg (gemeente)	0	7	0,04	€ 7.277	€ 50.939
Jeugd met verblijf (gemeente)	15	90	4,42	€ 35.395	€ 3.185.528
Spec GGZ klinisch (Zilveren Kruis)	67	185	2,23	€ 30.000	€ 5.549.921
waarvan CMD	21	83	0,99	€ 21.575	€ 1.779.925
waarvan Crisis	6	55	0,66	€ 9.864	€ 537.612
waarvan EPA	24	65	0,78	€ 30.303	€ 1.954.524
waarvan verslaving	15	56	0,67	€ 22.819	€ 1.277.860
Verlengd verblijf (Zilveren Kruis)	3	4	0,05	€ 51.935	€ 207.739
wlz (Zilveren Kruis)	1	5	0,06	€ 23.812	€ 119.058
beschermd wonen (gemeente)	41	280	1,64	€ 31.583	€ 8.843.361

NIEUWEGEIN					
18/-18+ (16 t/m 23)	Zorgintensiteit*	aantal (N)	N per 1000	€ per client	totale kosten
	*indexcijfer per verzekerde/ inwoner				
Totaal	745				€ 2.459.885
Waarvan door gemeente	46%				€ 1.849.276
Waarvan door centrum-gemeente	0%				€ 0
Waarvan door Zilveren Kruis	54%				€ 560.612
Waarvan door Zorgkantoor	0%				€ 49.997
Zorg en ondersteuning thuis	466				€ 1.376.797
Waarvan door gemeente	38%				€ 960.008
Waarvan door centrum-gemeente	0%				€ 0
Waarvan door Zilveren Kruis	62%				€ 416.789
Waarvan door Zorgkantoor	0%				€ 0
POH GGZ (Zilveren Kruis)	2	813	33,52	€ 65	€ 53.132
Basis GGZ (Zilveren Kruis)	32	37	29,04	€ 1.107	€ 40.951
WMO begeleiding individueel (gemeente)	113	64	16,41	€ 9.485	€ 607.036
WMO begeleiding groep (gemeente)	23	6	1,54	€ 20.522	€ 123.132
Jeugdhulp ambulans (gemeente)	43	49	9,11	€ 4.691	€ 229.840
Spec GGZ ambulans (Zilveren Kruis)	253	52	40,82	€ 6.206	€ 322.705
waarvan CMD	195	47	36,89	€ 5.276	€ 247.976
waarvan Crisis	17	7	5,49	€ 3.086	€ 21.605
waarvan EPA	37	5	3,92	€ 9.534	€ 47.670
waarvan verslaving	4	<5	<5	€ 5.454	€ 5.454
JB/JR (gemeente)	1	1	0,19	€ 3.838	€ 3.838
zorg en ondersteuning met verblijf	278				€ 1.079.251
Waarvan door gemeente	59%				€ 885.430
Waarvan door centrum-gemeente	0%				€ 0
Waarvan door Zilveren Kruis	41%				€ 143.824
Waarvan door Zorgkantoor	0%				€ 49.997
respijtzorg (gemeente)	0	1	0,26	€ 1.610	€ 1.610
Jeugd met verblijf (gemeente)	164	32	5,95	€ 27.619	€ 883.820
Spec GGZ klinisch (Zilveren Kruis)	113	<5	<5	€ 143.824	€ 143.824
waarvan CMD	57	<5	<5	€ 72.548	€ 72.548
waarvan Crisis	0	0	0,00	€ 0	€ 0
waarvan EPA	47	<5	<5	€ 59.445	€ 59.445
waarvan verslaving	9	<5	<5	€ 11.830	€ 11.830
Verlengd verblijf (Zilveren Kruis)	0	0	0,00	€ 0	€ 0
wlz (Zilveren Kruis)	1	2	0,08	€ 24.999	€ 49.997
beschermd wonen (gemeente)	0	0	0,00	€ 0	€ 0

LEKSTROOM

18/-18+ (16 t/m 23)	Zorgintensiteit*	aantal (N)	N per 1000	€ per client	totale kosten
	*indexcijfer per verzekerde/inwoner				
Totaal	661				€ 8.119.714
Waarvan door gemeente	43%				€ 5.833.104
Waarvan door centrum-gemeente	2%				€ 282.205
Waarvan door Zilveren Kruis	55%				€ 1.885.347
Waarvan door Zorgkantoor	0%				€ 119.058
Zorg en ondersteuning thuis	324				€ 3.723.083
Waarvan door gemeente	40%				€ 2.625.226
Waarvan door centrum-gemeente	0%				€ 0
Waarvan door Zilveren Kruis	60%				€ 1.097.857
Waarvan door Zorgkantoor	0%				€ 0
POH GGZ (Zilveren Kruis)	2	2597	31,29	€ 69	€ 179.402
Basis GGZ (Zilveren Kruis)	29	134	28,14	€ 1.043	€ 139.735
WMO begeleiding individueel (gemeente)	89	137	9,41	€ 13.260	€ 1.816.650
WMO begeleiding groep (gemeente)	12	16	1,10	€ 15.132	€ 242.119
Jeugdhulp ambulante (gemeente)	28	133	6,53	€ 4.259	€ 566.457
Spec GGZ ambulante (Zilveren Kruis)	164	160	33,60	€ 4.867	€ 778.721
waarvan CMD	124	135	28,35	€ 4.368	€ 589.616
waarvan Crisis	14	22	4,51	€ 3.003	€ 64.575
waarvan EPA	24	18	3,67	€ 6.540	€ 114.442
waarvan verslaving	2	5	1,05	€ 2.018	€ 10.088
JB/IR (gemeente)	1	2	0,10	€ 5.683	€ 11.366
zorg en ondersteuning met verblijf	337				€ 4.385.265
Waarvan door gemeente	47%				€ 3.196.512
Waarvan door centrum-gemeente	4%				€ 282.205
Waarvan door Zilveren Kruis	49%				€ 787.490
Waarvan door Zorgkantoor	0%				€ 119.058
respijtzorg (gemeente)	1	2	0,14	€ 5.492	€ 10.984
Jeugd met verblijf (gemeente)	156	90	4,42	€ 35.395	€ 3.185.528
Spec GGZ klinisch (Zilveren Kruis)	165	19	3,88	€ 42.567	€ 787.490
waarvan CMD	72	13	2,62	€ 27.429	€ 342.861
waarvan Crisis	12	5	1,05	€ 11.122	€ 55.609
waarvan EPA	66	10	2,10	€ 31.434	€ 314.336
waarvan verslaving	16	8	1,57	€ 9.958	€ 74.684
Verlengd verblijf (Zilveren Kruis)	0	0	0,00	€ 0	€ 0
wlz (Zilveren Kruis)	1	5	0,06	€ 23.812	€ 119.058
beschermd wonen (gemeente)	14	2	0,14	€ 141.102	€ 282.205

VIJFHEERENLANDEN					
Totaal	Zorgintensiteit*	aantal (N)	N per 1000	€ per client	totale kosten
	*indexcijfer per verzekerde/ inwoner				
Totaal	161				€ 3.558.013
Waarvan door gemeente	3%				€ 236.445
Waarvan door centrum-gemeente	1%				€ 127.029
Waarvan door Zilveren Kruis	96%				€ 3.194.538
Waarvan door Zorgkantoor	0%				€ 0
Zorg en ondersteuning thuis	93				€ 1.953.425
Waarvan door gemeente	1%				€ 54.878
Waarvan door centrum-gemeente	0%				€ 0
Waarvan door Zilveren Kruis	99%				€ 1.898.547
Waarvan door Zorgkantoor	0%				€ 0
POH GGZ (Zilveren Kruis)	2	601	29,00	€ 71	€ 42.587
Basis GGZ (Zilveren Kruis)	14	277	13,36	€ 1.041	€ 288.380
WMO begeleiding individueel (gemeente)	0	0	0,00	€ 0	€ 0
WMO begeleiding groep (gemeente)	0	0	0,00	€ 0	€ 0
Jeugdhulp ambulante (gemeente)	1	17	3,16	€ 3.228	€ 54.878
Spec GGZ ambulante (Zilveren Kruis)	76	428	20,65	€ 3.663	€ 1.567.580
waarvan CMD	47	317	15,29	€ 3.097	€ 981.708
waarvan Crisis	3	31	1,50	€ 2.288	€ 70.923
waarvan EPA	19	79	3,79	€ 5.029	€ 394.760
waarvan verslaving	6	13	0,60	€ 9.615	€ 120.188
JB/IR (gemeente)	0,0	0	0,00	€ 0	€ 0
zorg en ondersteuning met verblijf	68				€ 1.604.588
Waarvan door gemeente	5%				€ 181.567
Waarvan door centrum-gemeente	3%				€ 127.029
Waarvan door Zilveren Kruis	92%				€ 1.295.991
Waarvan door Zorgkantoor	0%				€ 0
respijtzorg (gemeente)	0,00	0	0,00	€ 0	€ 0
Jeugd met verblijf (gemeente)	3	5	0,93	€ 36.313	€ 181.567
Spec GGZ klinisch (Zilveren Kruis)	56	42	2,03	€ 27.397	€ 1.150.673
waarvan CMD	19	19	0,89	€ 21.815	€ 403.583
waarvan Crisis	3	8	0,36	€ 7.640	€ 57.301
waarvan EPA	19	13	0,60	€ 31.375	€ 392.183
waarvan verslaving	14	9	0,41	€ 35.012	€ 297.606
Verlengd verblijf (Zilveren Kruis)	7	2	0,10	€ 72.659	€ 145.319
wlz (Zilveren Kruis)	0	0	0,00	€ 0	€ 0
beschermde wonen (gemeente)	2	5	0,11	€ 25.406	€ 127.029

LEKSTROOM					
Totaal	Zorgintensiteit*	aantal (N)	N per 1000	€ per client	totale kosten
	*indexcijfer per verzekerde/inwoner				
Totaal	324				€ 45.722.688
Waarvan door gemeente	31%				€ 21.524.900
Waarvan door centrum-gemeente	13%				€ 8.843.361
Waarvan door Zilveren Kruis	57%				€ 15.235.368
Waarvan door Zorgkantoor	0%				€ 119.058
Zorg en ondersteuning thuis	198				€ 27.754.776
Waarvan door gemeente	42%				€ 18.277.068
Waarvan door centrum-gemeente	0%				€ 0
Waarvan door Zilveren Kruis	58%				€ 9.477.708
Waarvan door Zorgkantoor	0%				€ 0
POH GGZ (Zilveren Kruis)	2	2597	31,29	€ 69	€ 179.402
Basis GGZ (Zilveren Kruis)	18	1423	17,14	€ 1.047	€ 1.489.283
WMO begeleiding individueel (gemeente)	61	1043	6,12	€ 12.631	€ 13.174.115
WMO begeleiding groep (gemeente)	21	289	1,70	€ 15.697	€ 4.536.495
Jeugdhulp ambulante (gemeente)	3	133	6,53	€ 4.259	€ 566.457
Spec GGZ ambulante (Zilveren Kruis)	94	1925	23,19	€ 4.057	€ 7.809.023
waarvan CMD	53	1389	16,73	€ 3.184	€ 4.420.751
waarvan Crisis	5	161	1,93	€ 2.347	€ 376.641
waarvan EPA	30	446	5,37	€ 5.590	€ 2.493.300
waarvan verslaving	6	77	0,92	€ 6.776	€ 518.331
JB/IR (gemeente)	0,1	2	0,10	€ 5.683	€ 11.366
zorg en ondersteuning met verblijf	126				€ 17.956.546
Waarvan door gemeente	12%				€ 3.236.467
Waarvan door centrum-gemeente	32%				€ 8.843.361
Waarvan door Zilveren Kruis	55%				€ 5.757.660
Waarvan door Zorgkantoor	0%				€ 119.058
respijtzorg (gemeente)	0	7	0,04	€ 7.277	€ 50.939
Jeugd met verblijf (gemeente)	15	90	4,42	€ 35.395	€ 3.185.528
Spec GGZ klinisch (Zilveren Kruis)	67	185	2,23	€ 30.000	€ 5.549.921
waarvan CMD	21	83	0,99	€ 21.575	€ 1.779.925
waarvan Crisis	6	55	0,66	€ 9.864	€ 537.612
waarvan EPA	24	65	0,78	€ 30.303	€ 1.954.524
waarvan verslaving	15	56	0,67	€ 22.819	€ 1.277.860
Verlengd verblijf (Zilveren Kruis)	3	4	0,05	€ 51.935	€ 207.739
wlz (Zilveren Kruis)	1	5	0,06	€ 23.812	€ 119.058
beschermd wonen (gemeente)	41	280	1,64	€ 31.583	€ 8.843.361

VIJFHEERENLANDEN					
GGZ in de wijk (18 t/m 64)	Zorgintensiteit*	aantal (N)	N per 1000	€ per client	totale kosten
	*indexcijfer per verzekerde/ inwoner				
Zorg en ondersteuning thuis	146				€ 1.727.472
Waarvan door gemeente	0%				€ 10.717
Waarvan door centrum-gemeente	0%				€ 0
Waarvan door Zilveren Kruis	100%				€ 1.716.756
Waarvan door Zorgkantoor	0%				€ 0
POH GGZ (Zilveren Kruis)	2	601	29,00	€ 71	€ 42.587
Basis GGZ (Zilveren Kruis)	23	259	22,17	€ 1.044	€ 270.306
WMO begeleiding individueel (gemeente)	0	0	0,00	€ 0	€ 0
WMO begeleiding groep (gemeente)	0	0	0,00	€ 0	€ 0
Jeugdhulp ambulans (gemeente)	0	6	0,18	€ 1.786	€ 10.717
Spec GGZ ambulans (Zilveren Kruis)	120	401	34,33	€ 3.501	€ 1.403.862
waarvan CMD	74	299	25,60	€ 2.905	€ 868.627
waarvan Crisis	5	23,5	2,01	€ 2.287	€ 53.738
waarvan EPA	33	74	6,29	€ 5.240	€ 385.111
waarvan verslaving	8	10	0,86	€ 9.639	€ 96.386
JB/IR (gemeente)	0	0	0,00	€ 0	€ 0

LEKSTROOM

GGZ in de wijk (18 t/m 64)	Zorgintensiteit*	aantal (N)	N per 1000	€ per client	totale kosten
	*indexcijfer per verzekerde/ inwoner				
Zorg en ondersteuning thuis	281				€ 22.305.110
Waarvan door gemeente	37%				€ 13.618.918
Waarvan door centrum-gemeente	0%				€ 0
Waarvan door Zilveren Kruis	63%				€ 8.686.192
Waarvan door Zorgkantoor	0%				€ 0
POH GGZ (Zilveren Kruis)	2	2597	31,29	€ 69	€ 179.402
Basis GGZ (Zilveren Kruis)	29	1315	27,26	€ 1.060	€ 1.393.438
WMO begeleiding individueel (gemeente)	90	910	6,88	€ 13.010	€ 11.839.362
WMO begeleiding groep (gemeente)	13	140	1,06	€ 12.120	€ 1.696.781
Jeugdhulp ambulante (gemeente)	1	32	0,24	€ 2.351	€ 75.247
Spec GGZ ambulante (Zilveren Kruis)	147	1759	36,46	€ 4.044	€ 7.113.352
waarvan CMD	83	1263	26,18	€ 3.184	€ 4.021.372
waarvan Crisis	7	136	2,81	€ 2.396	€ 324.659
waarvan EPA	48	405	8,38	€ 5.670	€ 2.293.505
waarvan verslaving	10	67	1,38	€ 7.125	€ 473.816
JB/JR (gemeente)	0,1	1	0,00	€ 7.528	€ 7.528

VIJFHEERENLANDEN					
Crisis en Epa	Zorgintensiteit*	aantal (N)	N per 1000	€ per client	totale kosten
	*indexcijfer per verzekerde/ inwoner				
Spec GGZ ambulans (Zilveren Kruis)	76	428	20,65	€ 3.663	€ 1.567.580
waarvan CMD	47	317	15,29	€ 3.097	€ 981.708
waarvan Crisis	3	31	1,50	€ 2.288	€ 70.923
waarvan EPA	19	79	3,79	€ 5.029	€ 394.760
waarvan verslaving	6	13	0,60	€ 9.615	€ 120.188
Spec GGZ klinisch (Zilveren Kruis)	56	42	2,03	€ 27.397	€ 1.150.673
waarvan CMD	19	19	0,89	€ 21.815	€ 403.583
waarvan Crisis	3	8	0,36	€ 7.640	€ 57.301
waarvan EPA	19	13	0,60	€ 31.375	€ 392.183
waarvan verslaving	14	9	0,41	€ 35.012	€ 297.606

VIJFHEERENLANDEN					
GGZ en wonen	Zorgintensiteit*	aantal (N)	N per 1000	€ per client	totale kosten
	*indexcijfer per verzekerde/ inwoner				
zorg en ondersteuning met verblijf	68				€ 1.604.588
Waarvan door gemeente	5%				€ 181.567
Waarvan door centrum-gemeente	3%				€ 127.029
Waarvan door Zilveren Kruis	92%				€ 1.295.991
Waarvan door Zorgkantoor	0%				€ 0
respijtzorg (gemeente)	0,00	0	0,00	€ 0	€ 0
Jeugd met verblijf (gemeente)	3	5	0,93	€ 36.313	€ 181.567
Spec GGZ klinisch (Zilveren Kruis)	56	42	2,03	€ 27.397	€ 1.150.673
waarvan CMD	19	19	0,89	€ 21.815	€ 403.583
waarvan Crisis	3	8	0,36	€ 7.640	€ 57.301
waarvan EPA	19	13	0,60	€ 31.375	€ 392.183
waarvan verslaving	14	9	0,41	€ 35.012	€ 297.606
Verlengd verblijf (Zilveren Kruis)	7	2	0,10	€ 72.659	€ 145.319
wlz (Zilveren Kruis)	0	0	0,00	€ 0	€ 0
beschermde wonen (gemeente)	2	5	0,11	€ 25.406	€ 127.029

LEKSTROOM					
Crisis en Epa	Zorgintensiteit*	aantal (N)	N per 1000	€ per client	totale kosten
	*indexcijfer per verzekerde/inwoner				
Spec GGZ ambuland (Zilveren Kruis)	94	1925	23,19	€ 4.057	€ 7.809.023
waarvan CMD	53	1389	16,73	€ 3.184	€ 4.420.751
waarvan Crisis	5	161	1,93	€ 2.347	€ 376.641
waarvan EPA	30	446	5,37	€ 5.590	€ 2.493.300
waarvan verslaving	6	77	0,92	€ 6.776	€ 518.331
Spec GGZ klinisch (Zilveren Kruis)	67	185	2,23	€ 30.000	€ 5.549.921
waarvan CMD	21	83	0,99	€ 21.575	€ 1.779.925
waarvan Crisis	6	55	0,66	€ 9.864	€ 537.612
waarvan EPA	24	65	0,78	€ 30.303	€ 1.954.524
waarvan verslaving	15	56	0,67	€ 22.819	€ 1.277.860

LEKSTROOM					
GGZ en wonen	Zorgintensiteit*	aantal (N)	N per 1000	€ per client	totale kosten
	*indexcijfer per verzekerde/inwoner				
zorg en ondersteuning met verblijf	126				€ 17.956.546
Waarvan door gemeente	12%				€ 3.236.467
Waarvan door centrum-gemeente	32%				€ 8.843.361
Waarvan door Zilveren Kruis	55%				€ 5.757.660
Waarvan door Zorgkantoor	0%				€ 119.058
respijtzorg (gemeente)	0	7	0,04	€ 7.277	€ 50.939
Jeugd met verblijf (gemeente)	15	90	4,42	€ 35.395	€ 3.185.528
Spec GGZ klinisch (Zilveren Kruis)	67	185	2,23	€ 30.000	€ 5.549.921
waarvan CMD	21	83	0,99	€ 21.575	€ 1.779.925
waarvan Crisis	6	55	0,66	€ 9.864	€ 537.612
waarvan EPA	24	65	0,78	€ 30.303	€ 1.954.524
waarvan verslaving	15	56	0,67	€ 22.819	€ 1.277.860
Verlengd verblijf (Zilveren Kruis)	3	4	0,05	€ 51.935	€ 207.739
wlz (Zilveren Kruis)	1	5	0,06	€ 23.812	€ 119.058
beschermd wonen (gemeente)	41	280	1,64	€ 31.583	€ 8.843.361

VIJFHEERENLANDEN					
18/-18+ (16 t/m 23)	Zorgintensiteit*	aantal (N)	N per 1000	€ per client	totale kosten
	*indexcijfer per verzekerde/ inwoner				
Totaal	280				€ 566.576
Waarvan door gemeente	16%				€ 236.445
Waarvan door centrum-gemeente	0%				€ 0
Waarvan door Zilveren Kruis	84%				€ 330.130
Waarvan door Zorgkantoor	0%				€ 0
Zorg en ondersteuning thuis	121				€ 230.364
Waarvan door gemeente	8%				€ 54.878
Waarvan door centrum-gemeente	0%				€ 0
Waarvan door Zilveren Kruis	92%				€ 175.486
Waarvan door Zorgkantoor	0%				€ 0
POH GGZ (Zilveren Kruis)	2	601	29,00	€ 71	€ 42.587
Basis GGZ (Zilveren Kruis)	23	25	20,39	€ 1.112	€ 27.795
WMO begeleiding individueel (gemeente)	0	0	0,00	€ 0	€ 0
WMO begeleiding groep (gemeente)	0	0	0,00	€ 0	€ 0
Jeugdhulp ambulante (gemeente)	10	17	3,16	€ 3.228	€ 54.878
Spec GGZ ambulante (Zilveren Kruis)	86	28	22,84	€ 3.754	€ 105.104
waarvan CMD	55	21	17,13	€ 3.188	€ 66.957
waarvan Crisis	5	<5	<5	€ 6.175	€ 6.175
waarvan EPA	22	<5	<5	€ 27.338	€ 27.338
waarvan verslaving	4	<5	<5	€ 4.634	€ 4.634
JB/JR (gemeente)	0	0	0,00	€ 0	€ 0
zorg en ondersteuning met verblijf	160				€ 336.211
Waarvan door gemeente	21%				€ 181.567
Waarvan door centrum-gemeente	0%				€ 0
Waarvan door Zilveren Kruis	79%				€ 154.644
Waarvan door Zorgkantoor	0%				€ 0
respijtzorg (gemeente)	0	0	0,00	€ 0	€ 0
Jeugd met verblijf (gemeente)	34	5	0,93	€ 36.313	€ 181.567
Spec GGZ klinisch (Zilveren Kruis)	126	<5	<5	€ 154.644	€ 154.644
waarvan CMD	96	<5	<5	€ 118.035	€ 118.035
waarvan Crisis	0	0	0,00	€ 0	€ 0
waarvan EPA	30	<5	<5	€ 36.609	€ 36.609
waarvan verslaving	0	0	0,00	€ 0	€ 0
Verlengd verblijf (Zilveren Kruis)	0	0	0,00	€ 0	€ 0
wlz (Zilveren Kruis)	0	0	0,00	€ 0	€ 0
beschermde wonen (gemeente)	0	0	0,00	€ 0	€ 0

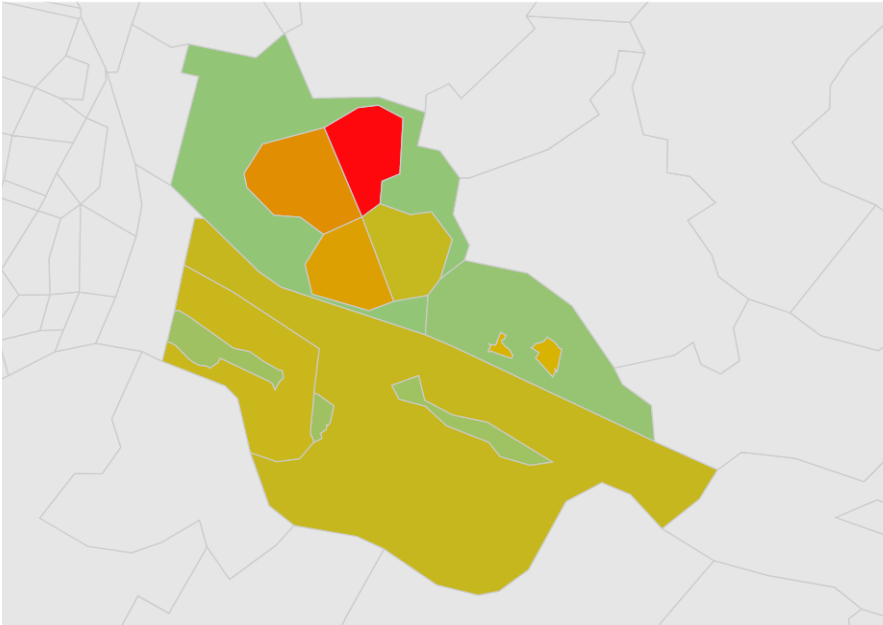
LEKSTROOM

18/-18+ (16 t/m 23)	Zorgintensiteit*	aantal (N)	N per 1000	€ per client	totale kosten
	*indexcijfer per verzekerde/inwoner				
Totaal	661				€ 8.119.714
Waarvan door gemeente	43%				€ 5.833.104
Waarvan door centrum-gemeente	2%				€ 282.205
Waarvan door Zilveren Kruis	55%				€ 1.885.347
Waarvan door Zorgkantoor	0%				€ 119.058
Zorg en ondersteuning thuis	324				€ 3.723.083
Waarvan door gemeente	40%				€ 2.625.226
Waarvan door centrum-gemeente	0%				€ 0
Waarvan door Zilveren Kruis	60%				€ 1.097.857
Waarvan door Zorgkantoor	0%				€ 0
POH GGZ (Zilveren Kruis)	2	2597	31,29	€ 69	€ 179.402
Basis GGZ (Zilveren Kruis)	29	134	28,14	€ 1.043	€ 139.735
WMO begeleiding individueel (gemeente)	89	137	9,41	€ 13.260	€ 1.816.650
WMO begeleiding groep (gemeente)	12	16	1,10	€ 15.132	€ 242.119
Jeugdhulp ambulante (gemeente)	28	133	6,53	€ 4.259	€ 566.457
Spec GGZ ambulante (Zilveren Kruis)	164	160	33,60	€ 4.867	€ 778.721
waarvan CMD	124	135	28,35	€ 4.368	€ 589.616
waarvan Crisis	14	22	4,51	€ 3.003	€ 64.575
waarvan EPA	24	18	3,67	€ 6.540	€ 114.442
waarvan verslaving	2	5	1,05	€ 2.018	€ 10.088
JB/IR (gemeente)	1	2	0,10	€ 5.683	€ 11.366
zorg en ondersteuning met verblijf	337				€ 4.385.265
Waarvan door gemeente	47%				€ 3.196.512
Waarvan door centrum-gemeente	4%				€ 282.205
Waarvan door Zilveren Kruis	49%				€ 787.490
Waarvan door Zorgkantoor	0%				€ 119.058
respijtzorg (gemeente)	1	2	0,14	€ 5.492	€ 10.984
Jeugd met verblijf (gemeente)	156	90	4,42	€ 35.395	€ 3.185.528
Spec GGZ klinisch (Zilveren Kruis)	165	19	3,88	€ 42.567	€ 787.490
waarvan CMD	72	13	2,62	€ 27.429	€ 342.861
waarvan Crisis	12	5	1,05	€ 11.122	€ 55.609
waarvan EPA	66	10	2,10	€ 31.434	€ 314.336
waarvan verslaving	16	8	1,57	€ 9.958	€ 74.684
Verlengd verblijf (Zilveren Kruis)	0	0	0,00	€ 0	€ 0
wlz (Zilveren Kruis)	1	5	0,06	€ 23.812	€ 119.058
beschermd wonen (gemeente)	14	2	0,14	€ 141.102	€ 282.205

WIJKKAARTEN

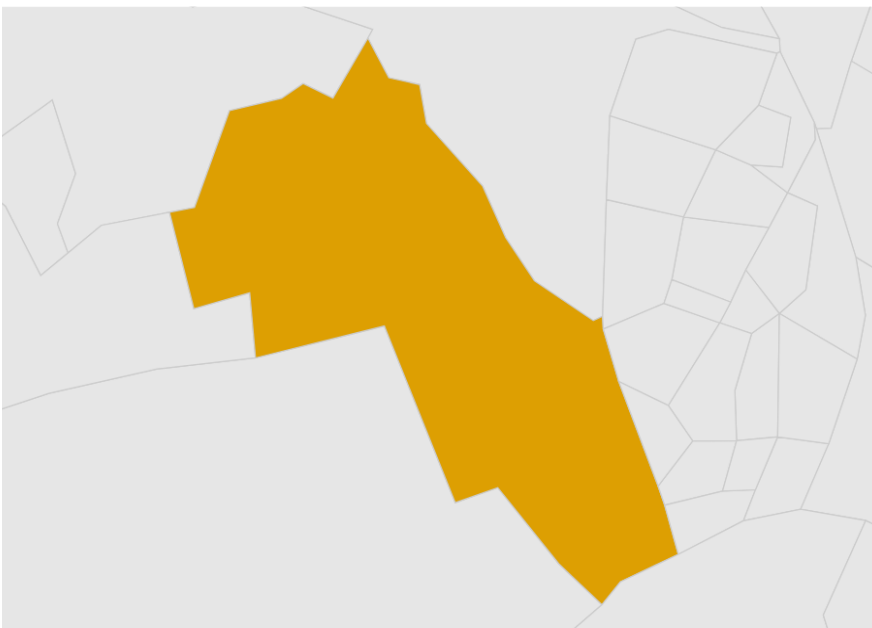
Wijkkaarten per gemeente met Zorg-index cijfers

Houten



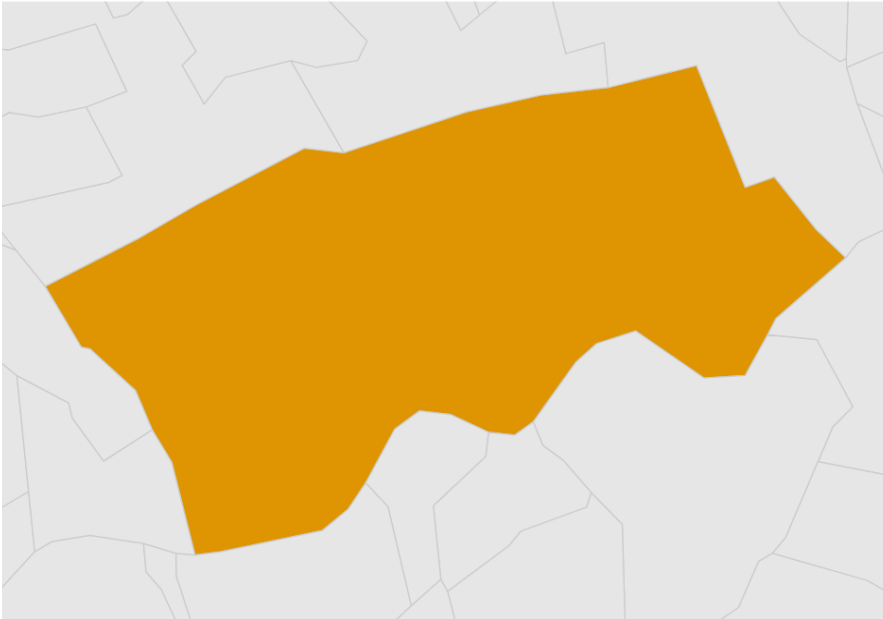
wijk	totaal ggzkosten
Wijk 11 Houten Noord-Oost	692,03
Wijk 10 Houten Noord-West	462,76
Wijk 12 Houten Zuid-West	433,14
Wijk 30 't Goy	392,84
Wijk 41 Tull en 't Waal Buitengebied	316,95
Wijk 51 Schalkwijk Buitengebied	305,56
Wijk 13 Houten Zuid-Oost	302,18
Wijk 40 Tull en 't waal	98,08
Wijk 50 Schalkwijk	92,16
Wijk 31 't Goy Buitengebied	43,81
Wijk 20 Houten Buitengebied	29,15

IJsselstein



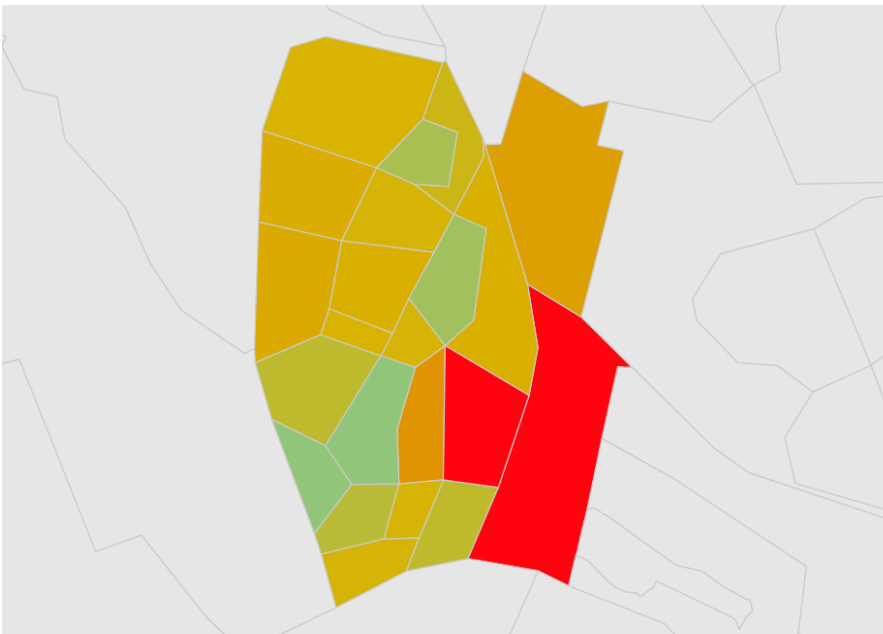
wijk	totaal ggzkosten
Wijk 00 IJsselstein	159,48

Lopik



wijk	totaal ggzkosten
Wijk 00 Lopik, Benschop en Polsbroek	210,53

Nieuwegein



wijk	totaal ggzkosten
Batau Noord	511,22
Batau Zuid	522,00
Blokhoeve	156,73
De Wiers	1.599,95
Doorslag	294,32
Fokkesteeg	667,06
Galecop	461,30
Het Klooster	1.751,47
Hoge Landen	2,06
Hoogzandveld	257,39
Huis de Geer	380,51
Jutphaas Wijkersloot	487,43
Laagraven	587,55
Lekboulevard	440,73
Merwestein	440,14
Park Oudegein	2,06
Plettenburg	487,35
Rijnhuizen	107,49
Stadscentrum	459,43
Vreeswijk	297,82
Zandveld	446,98
Zuilenstein	447,86

Zorg-index

De Zorg-index (zorgintensiteit) is een index cijfer dat berekend is op basis van de gemaakte kosten per declaratiebron.

Omdat we wel alle jeugd/wmo data hebben maar niet alle data van de zorgverzekeraars (we hebben alleen Zilveren Kruis data) hebben we hier een verdeelsleutel voor gebruikt.

De Zorg-index vertegenwoordigt een bedrag wat er per inwoner uitgegeven zou worden als de ZK data voor alle inwoners van toepassing was. Een verhoogde zorgintensiteit betekent meer, zwaardere en/of duurdere zorg.

De zorgindex is berekend op basis van de volgende bronnen:

- Gemeente → Jeugdwet en WMO (Wet Maatschappelijke Ondersteuning)
- Zorgverzekeraar (Zilveren Kruis) → zvw (zorgverzekeringswet)
- Zorgkantoor (Zilveren Kruis) → Wlz (Wet langdurige Zorg)

De gemeente data is berekend op basis van het aantal inwoners in de gemeente:

Totale kosten Jeugd en WMO/ aantal inwoners = Zorg-index

De zorgverzekeraar-data is berekend op basis van het aantal Zilveren Kruis verzekerden:

Totale kosten zvw / aantal Zilver Kruis verzekerden = Zorg-index

De zorgkantoor data is berekend op basis van het aantal inwoners in de gemeente:

Totale kosten Wlz / aantal inwoners = Zorg-index

De Zorg-index is vervolgens ook berekend voor verschillende zorgsoorten en leeftijdscategorieën en er is een opdeling gemaakt in de zorg en ondersteuning thuis en zorg en ondersteuning met verblijf.

Op deze manier kunnen de gemeenten goed met elkaar en de regio worden vergeleken en kan er snel achterhaald worden waar de verschillen zitten.

Voorbeeld:

De zorgindex van gemeente X wordt berekend voor jeugdigen tussen de 16 en 23 jaar.

Benodigde gegevens:	
Aantal jeugdigen tussen de 16-23 in de gemeente	8.000
Waarvan verzekerd bij het Zilveren Kruis	5.000
Jeugd/Wmo uitgaven aan cliënten tussen de 16-23	1,5 miljoen
Zvw uitgaven aan cliënten tussen de 16-23	0,8 miljoen
Wlz uitgaven aan cliënten tussen de 16-23	0,3 miljoen

Van Jeugd en wmo is alle data beschikbaar en wordt dus gedeeld door alle jeugdigen tussen de 16 en 23:

$$1,5 \text{ miljoen} / 8.000 = 187,5$$

Van de Zvw is alleen Zilveren Kruis data beschikbaar en wordt dus alleen gedeeld door ZK-verzekerden tussen de 16 en 23:

$$0,8 \text{ miljoen} / 5.000 = 160$$

Van de Wlz is alle data beschikbaar en wordt dus gedeeld door alle jeugdigen tussen de 16 en 23:

$$0,3 \text{ miljoen} / 8.000 = 37,5$$

De totale zorgintensiteit voor jeugdigen tussen de 16 en 23 is: $187,5 + 160 + 37,5 = 385$

Definitie lijst

Allochtoon niet westers	Allochtoon met als herkomstgroepering een van de landen in de werelddelen Afrika, Latijns-Amerika en Azië (exclusief Indonesië en Japan) of Turkije.
Allochtoon westers	Allochtoon met als herkomstgroepering een van de landen in de werelddelen Europa (exclusief Turkije), Noord-Amerika en Oceanië of Indonesië of Japan.
Ambulante zorg	Specialistische geestelijke gezondheidszorg op afspraak zonder opname.
AO	Personen die een arbeidsongeschiktheidsuitkering ontvangen op grond van de Wet op de arbeidsongeschiktheidsverzekering (WAO), de Wet arbeidsongeschiktheidsverzekering zelfstandigen (WAZ), de Wet werk en Inkomen naar arbeidsvermogen (WIA), de Wet arbeidsongeschiktheidsvoorziening jonggehandicapten (Wajong) en de Wet werk en arbeidsondersteuning jonggehandicapten (wet Wajong).
Autochtoon	Persoon van wie beide ouders in Nederland geboren zijn.
Basis GGZ	Een behandeling van lichte tot matige psychische problemen gebeurt in de basis GGZ. Dit kan bestaan uit gesprekken met bijvoorbeeld een psycholoog of psychotherapeut. Ook een internetbehandeling (e-health) is mogelijk.
Beschermd wonen	Het (tijdelijk) wonen in een zorginstelling.
Bijstand	Personen die een bijstandsuitkering op grond van de Wet werk en bijstand (WWB, tot 1 januari 2015) of de Participatiewet (vanaf 1 januari 2015) ontvangen.
CMD	Specialistische hulpverlening aan personen met Common Mental Disorders ; een gediagnosticeerde hoogprevalente psychische stoornis die in beginsel gedurende beperkte tijd in behandeling is bij de specialistische GGZ.
Crisis	Specialistische hulpverlening aan personen in een crisissituatie.
E33 meldingen	Meldingen in relatie tot personen met verward gedrag. In het politieregistratiesysteem worden deze meldingen onder de code E33 geregistreerd.
EPA	Specialistische hulpverlening aan personen met Ernstige Psychische Aandoeningen; ernstige psychische stoornis die in beginsel gedurende beperkte tijd in behandeling is bij de specialistische GGZ.
Gemiddeld inkomen per inkomensontvanger	Het rekenkundig gemiddeld persoonlijk inkomen per persoon op basis van personen met persoonlijk inkomen die deel uitmaken van particuliere huishoudens.
Gemiddeld inkomen per inwoner	Het rekenkundig gemiddeld persoonlijk inkomen per persoon op basis van de totale bevolking in particuliere huishoudens.
Gescheiden	Het aantal inwoners dat op 1 januari gescheiden is minus alle jeugdigen (0-17). De burgerlijke staat gescheiden ontstaat na ontbinding van een huwelijk door echtscheiding of na ontbinding van een geregistreerd partnerschap anders dan door het overlijden van de partner. Personen die gescheiden zijn van tafel en bed worden tot de gehuwden gerekend.
Huishoudens in armoede	De norm voor een (echt)paar met uitsluitend minderjarige kinderen is bijvoorbeeld gelijkgesteld aan de bijstandsuitkering van een echtpaar, aangevuld met de (leeftijdsafhankelijke) kinderbijslag. Bij 65- plussers is het bedrag aan AOW-pensioen als norm gekozen. Het resulterende gestandaardiseerde en gedefleerde inkomen is laag wanneer het minder is dan 9249 euro per jaar.
Huurwoningen	Woningen die niet bewoond worden door de eigenaar van de woning. Bij woningen waar geen bewoner geregistreerd is, gaat het om woningen waarvan het aannemelijk is dat de woning bestemd is voor de huurmarkt.

Institutioneel	Eén of meer personen die samen een woonruimte bewonen en daar bedrijfsmatig worden voorzien in dagelijkse levensbehoeften. Ook de huisvesting vindt bedrijfsmatig plaats. Het gaat om instellingen zoals verpleeg-, en verzorgingshuizen, instellingen voor geestelijke gezondheidszorg, forensische centra, instellingen voor verstandelijk, lichamelijk en zintuiglijk gehandicapten, instellingen voor verslavingszorg en daklozenopvang, internaten, kloosters, gevangenissen, kazernes, en asielzoekerscentra, waarin de personen in principe voor langere tijd (zullen) verblijven.
Jeugdhulp ambulant	Hulp voor burgers tot 18 jaar op afspraak, zonder opname.
JB/JR gemeente	Hulp voor burgers tot 18 jaar in de vorm van Jeugd Bescherming en Jeugd Reclassering.
Jeugdhulp met verblijf	Hulp voor burgers tot 18 jaar in de vorm van (tijdelijk) verblijf in een instelling.
Klinische zorg	Specialistische geestelijke gezondheidszorg met opname.
Koopwoningen	Woningen die eigendom zijn van de (toekomstige) bewoner(s) of in gebruik als tweede woning.
Langdurige afstand arbeidsmarkt	Personen met bijstand en/of arbeidsongeschiktheids uitkering voor een aaneengesloten periode langer dan 3 jaren.
Langdurige GGZ	Psychisch complexe en ernstige aandoeningen, langer dan drie jaren.
Maatwerkarrangementen	Het afstemmen tussen de gemeente en individu naar wat de inwoner nodig is. Dit wordt verdeeld in resultaten en intensiteiten. Samen zijn deze resultaten en intensiteiten het maatwerkarrangement.
Multiproblematiek	Het nodig hebben van meerdere verschillende soorten zorg voor één cliënt.
Participatie	Het aandeel personen van 15 tot 75 jaar in particuliere huishoudens met als persoonlijke voornaamste inkomensbron inkomen uit arbeid of inkomen uit eigen onderneming, uitgedrukt in hele procenten van het totale aantal personen van 15 tot 75 jaar in particuliere huishoudens.
POH	PraktijkOndersteuner Huisarts; voor de behandeling van licht psychische klachten.
Specialistische GGZ	Bij zwaardere psychische problemen verwijst de huisarts, bedrijfsarts, jeugdarts of medisch specialist door naar de gespecialiseerde GGZ.
Respijtzorg	Het tijdelijk overdragen van de mantelzorg aan derden.
Verslaving	Specialistische hulpverlening aan personen met een verslavingsstoornis.
Wachttijden	Vektis registreert de wachttijden op verzoek van de Nederlandse Zorgautoriteit (NZa). Het gaat om het aantal weken tussen aanmelding en het moment dat een cliënt bij een zorgaanbieder terecht kan. Voor de regiobeelden hebben we alleen de GGZ wachttijden weergegeven in totalen in 3 categorieën per periode.
WLZ	Wet Langdurige Zorg; bedoeld voor mensen die voortdurend (intensieve) zorg nodig hebben in de nabije omgeving.
WMO	Wet Maatschappelijke Ondersteuning; Burgers helpen om zo lang mogelijk zelfstandig thuis te kunnen blijven wonen en deel te kunnen nemen aan de maatschappij.
WW	Personen die een uitkering ontvangen op grond van de Werkloosheidswet (WW).
Zorgintensiteit (Zorg-index)	De zorgintensiteit is opgebouwd uit de verschillende gemaakte kosten per wetgeving. Een verhoogde zorgintensiteit betekent meer zwaardere en duurdere zorg. Bij de berekening van de zorgintensiteit is rekening gehouden met de populatie (aantal personen) die verantwoordelijk waren voor de gemaakte kosten.

Productboeken

Productboek	(Hoofd)Groep/Productcategorie	Perceel/Omschrijving	Codes
Jeugd	Jeugdhulp Ambulant	-	45
	Jeugdhulp met verblijf	-	43
	JB/JR	-	48
WMO	Begeleiding groep	BG	-
	Begeleiding individueel	BI	-
	Beschermd wonen	BW	-
	Respijtzorg	KV	-
		VB	-



CONTACT



jb Lorenz
Nieuwe Langeweg 109
3194 DC Hoogvliet-Rotterdam



www.jblorenz.nl



info@jblorenz.nl



010 - 3040186