

Toekomstvisie; Samen naar Houten 2025

Resultaten onderzoek 2013

In opdracht van de gemeente Houten

December 2013

Rianne van Beek MSc

Inhoudsopgave

Achtergrond	5
Conclusies en overwegingen	7
1. Houten als woonplaats.....	11
2. Oriëntatie op Houten.....	20
3. De toekomst van Houten.....	23
Bijlage 1 – Extra analyse.....	29
Bijlage 2 – Respondentenprofiel	32
Bijlage 3 – Processtatistieken	33
Bijlage 4 – Extra opmerkingen	34
Bijlage 5 – Vragenlijst.....	35

Achtergrond

Aanleiding onderzoek

De gemeente Houten is vanaf de zomer van 2013 gestart met het traject Toekomstvisie Houten 2025. De huidige strategische visie van Houten is ruim 10 jaar oud en aan vervanging toe. De gemeente vindt een nieuwe strategische visie belangrijk, omdat in 2025 veel veranderd zal zijn. Dit komt door ontwikkelingen zoals onder andere vergrijzing, digitalisering, flexibilisering, duurzaamheid en economische teruggang. Deze ontwikkelingen zullen ook invloed hebben op de situatie in Houten.

Het ontwikkelen van een nieuwe strategische visie is geen taak van de gemeente alleen. De gemeente betreft hier graag haar inwoners en partners bij. Door middel van dit onderzoek ontvangt de gemeente een eerste input van haar inwoners over hoe zij wonen in Houten nu beleven, wat volgens hen de kernwaarden van Houten zijn en welke ontwikkelingen en thema's zij belangrijk vinden voor de toekomst. De resultaten worden gebruikt bij de verdere stappen op weg naar een strategische visie.

Methode van onderzoek

Voor dit onderzoek zijn alle 1.335 leden van het Burgerpanel uitgenodigd om deel te nemen aan een online enquête. Naast de leden van het Burgerpanel werden alle inwoners van Houten in de gelegenheid gesteld de vragenlijst in te vullen. Via www.houten2025.nl had men toegang tot de vragenlijst.

In de periode van 10 oktober 2013 tot 3 november 2013 hebben in totaal 810 inwoners deelgenomen.

De resultaten worden gerapporteerd op totaalniveau. Daarnaast wordt er gekeken naar verschillen op basis van achtergrondgegevens, zoals: geslacht, leeftijd en wijk. Wanneer zich significante en relevante verschillen tussen (sub)groepen voordoen, worden deze vermeld in de rapportage¹. In bijlage 2 is een respondentenprofiel opgenomen.

¹ Het aantal inwoners uit het buitengebied is te laag om hier conclusies aan te kunnen verbinden. Dit gebied is daarom niet meegenomen in de vergelijkingen tussen de verschillende wijken van Houten.

Conclusies en overwegingen

Houten: Een groen, veilig, centraal dorp met stadse voorzieningen

Houten is een fijne plek om te wonen. Bijna alle Houtenaren waarderen hun woonplek met een (ruim) voldoende, resulterend in een 7,9 gemiddeld. Deze tevredenheid vertaalt zich door in een trots gevoel op Houten, zij het dat dit wat lager uitvalt dan je zou mogen verwachten afgaande op de hoge mate van tevredenheid. Een meerderheid van 63% is trots op Houten. Mogelijk is een deel van de tevreden Houtenaren minder overtuigt van een positief imago van Houten, is voor hen Houten niet onderscheidend genoeg of is de (historische) binding met Houten te klein om het tevreden gevoel ook naar de buitenwereld uit te dragen.

Naar buiten toe profileert Houten zich als een echte fietsstad. Ook inwoners ervaren deze fietsvriendelijkheid. Sterker nog: het fietspadennet is één van de belangrijkste aspecten en het best gewaardeerde aspect van Houten. Gerelateerd aan dit fietspadennet stellen Houtenaren de structuur/indeling van hun gemeente op prijs. De unieke aanleg van de wijken met de rondweg eromheen zorgt voor een veilig en rustig dorpsgevoel. Ook is er voor de inwoners op deze manier voldoende groen in de wijken. Naast bovengenoemde dorps kenmerken, heeft Houten ook positieve stadse eigenschappen. Hierbij benoemen inwoners met name de verschillende voorzieningen. Veel noodzakelijke voorzieningen zijn in Houten op fietsafstand aanwezig. Wel is hier nog verbetering mogelijk. Met name jongeren geven aan uitgaansgelegenheden te missen. Ook het winkelaanbod is nog niet naar volle tevredenheid, terwijl hier wel een groot belang aan wordt gehecht.

De centrale ligging en bereikbaarheid van Houten dragen ook bij aan het tevreden gevoel onder de inwoners. Zowel met openbaar vervoer als de auto is Houten goed te bereiken. Positief is ook de ligging nabij Utrecht. Hoewel de bereikbaarheid door velen als positief wordt beoordeeld, zijn er ook Houtenaren die juist de negatieve kant van het autoluwe karakter binnen Houten benadrukken, onder ander door te wijzen op een slechte aansluiting op de snelwegen.

Houtenaren voelen zich verbonden

De binding met Houten is groot. 92% voelt zich redelijk tot sterk verbonden met de eigen buurt, 84% voelt zich redelijk tot sterk verbonden met Houten als gemeente. Men is dan ook redelijk honkvast. Binnen 5 jaar denkt slechts 7% (waarschijnlijk) niet meer in Houten te wonen. Op een langere termijn van 10 jaar is men minder zeker nog in Houten te wonen (13% geeft aan dan (waarschijnlijk) niet meer in Houten te wonen), dit is met name te wijten aan onzekere factoren als werk en relatie. Met name de jongere Houtenaren van 18-34 jaar zijn minder zeker van Houten als woonplek in de toekomst.

Het merendeel van de Houtenaren is echter van plan om in Houten te blijven wonen. De belangrijkste reden hiervoor is het prettige wonen. Daarnaast zijn de groene en rustige omgeving en de binding met familie en vrienden belangrijke factoren.

Toekomst Houten: in stand houden van het dorp

Het dorps karakter van Houten wordt door veel bewoners belangrijk gevonden. Met het oog op de toekomst zijn veel Houtenaren bang dit te verliezen. Houten was tot voor kort een groeigemeente, maar veel Houtenaren geven aan het belangrijk te vinden dat Houten wat dit betreft een pas op de plaats maakt. Velen willen niet nog verder doorgroeien naar een stad. Stedelijke eigenschappen van Houten kunnen ook zorgen voor stadse problematiek, zoals overlast en criminaliteit. Waar Houtenaren echter met name bang voor zijn, is de onthechting van het individu met de samenleving. Houtenaren geven dan ook als belangrijkste thema voor de toekomst aan het behoud en de versterking van 'de sociale samenhang', het elkaar kennen en helpen.

SWOT-analyse

In de onderstaande figuur worden de krachten, zwaktes, kansen en bedreigingen voor de gemeente Houten, zoals deze uit het onderzoek naar voren zijn gekomen.

Overwegingen: Kracht, zwaktes, kansen en bedreigingen

	<i>Negatief</i>	<i>Positief</i>
<i>Heden</i>	<p>Zwaktes</p> <ul style="list-style-type: none"> - Forensenstad: <ul style="list-style-type: none"> • Onpersoonlijk karakter, minder gezelligheid, weinig bruisend • Weinig uitgaansgelegenheden, beperkte winkelgelegenheid • Veel woon-werkverkeer, slechte ontsluiting via snelweg • Afwijkend bevolkingsprofiel door Vinex-ontwikkeling - Dure woningen 	<p>Kracht (kernwaarden)</p> <ul style="list-style-type: none"> - Dorpse sfeer: <ul style="list-style-type: none"> • Groen • Fietsvriendelijk • (Verkeers)veilig • Rustig • Kindvriendelijk - Welvarend - Positieve stadse eigenschappen: <ul style="list-style-type: none"> • Voorzieningen dichtbij en bereikbaar - Niet 1 identiteit; 4 kernen met ieder hun eigen kernkwaliteiten
<i>Toekomst</i>	<p>Bedreigingen</p> <ul style="list-style-type: none"> - Vergrijzing - Bezuinigingen: <ul style="list-style-type: none"> • Zorg • Openbare ruimte • Voorzieningen - Negatieve stadse eigenschappen nemen toe door verdergaande groei: <ul style="list-style-type: none"> • Onthechting, veranderende waarden en normen, afnemende saamhorigheid bevolking • Criminaliteit en overlast • Minder groen - Toekomstbestendigheid winkelvoorzieningen 	<p>Kansen</p> <ul style="list-style-type: none"> - Vergroten sociale cohesie - Duurzaamheid - Culturele en recreatieve ontwikkelingen - Nieuwe bedrijven in Houten

Kracht (kernwaarden)

In het kwadrant 'kracht' bevinden zich de kernwaarden van Houten: positieve aspecten die volgens inwoners bij Houten horen. Het is belangrijk in de ontwikkeling van de toekomstvisie rekening te houden met deze krachten en deze te waarborgen. De overkoepelende kracht van Houten is het dorpse karakter met stadse eigenschappen en een welvarende bevolking. Waarden die bij het dorpse karakter passen zijn de groene, kindvriendelijke en veilige omgeving. De fietsvriendelijke inrichting van Houten draagt hieraan bij. Een stadse eigenschap die Houtenaren op prijs stellen is de hoeveelheid voorzieningen die op fietsafstand te bereiken zijn. Ook de gunstige ligging en hiermee de bereikbaarheid van werk en voorzieningen buiten Houten zijn belangrijke aspecten.

Houten wordt daarbij vooral gezien als een gemeente die bestaat uit 4 afzonderlijke kernen. Een belangrijk gegeven als het gaat om identiteit. De wensen van inwoners kunnen uiteenlopen en dit vraagt om rekening te houden met verschillende belangen. Indien hier op een goede manier invulling aan wordt gegeven, betreft dit een krachtig uitgangspunt c.q. kernwaarde van Houten.

Zwaktes

Tegenover de positieve kernwaarden staan de negatieve karakteristieken van Houten die Houtenaren hebben benoemd. Het is belangrijk deze zwakke punten te verbeteren waar mogelijk en kansen te benutten waar deze zich voordoen. Met name daar waar zwakke punten als belangrijk worden ervaren dient energie gestoken te worden in verbetering.

Een belangrijke zwakte komt voort uit het forens stedelijk karakter van Houten. Dit gaat ten koste van de levendigheid. Veel Houtenaren merken op dat - met uitzondering van het Oude Dorp – Houten gezelligheid mist. Maar daar waar het streven naar meer groei en stadse eigenschappen - als tegenhanger van het dorpse - weliswaar leidt tot meer dynamiek, kent zij volgen bewoners een belangrijke keerzijde: de (dreigende) afname van de hoeveelheid groen, meer drukte en de (dreigende) toename van onthechting, criminaliteit en overlast. Ook de fietsvriendelijke inrichting van houten kent een keerzijde. Een deel van de bevolking wijst op de auto-onvriendelijkheid van Houten en de slechte ontsluiting via de A27/A12.

Inwoners wijzen op de aanwezigheid van dure woningen. Het maakt dat de bevolking van Houten vrij homogeen van samenstelling is en het staat op dit moment de doorstroming op de woningmarkt in de weg. Vooral voor (startende) jongeren is er weinig betaalbaar aanbod.

Bedreigingen

Een belangrijke landelijke ontwikkeling betreft de vergrijzing. Houtenaren zien dit als belangrijke bedreiging voor de leefbaarheid hun woonplaats. Is er straks voldoende zorg voor ouderen en is er wel een toekomst voor jongeren in Houten? Oudere inwoners moeten geholpen worden om op een prettige manier in Houten te kunnen blijven wonen. Bezuinigingen op zorg en voorzieningen kunnen dit echter in de weg staan. Daarnaast is het belangrijk dat de gemeente zich niet alleen op het welzijn van ouderen richt, maar juist ook op de verjonging van de samenleving. Hierbij dient er voor te worden gewaakt dat jongere Houtenaren niet wegtrekken uit hun woonplaats omdat er voor hen onvoldoende aanbod is aan woningen, voorzieningen, winkels en werk.

Voor jongere generaties vinden een aantrekkelijk winkelaanbod belangrijk. Toch wordt dit aanbod momenteel niet als erg attractief ervaren. Zeker met de toenemende populariteit van het internetshoppen, dient te worden nagedacht over de toekomstbestendigheid van de winkelcentra in Houten.

Kansen

Waar afgelopen decennia veel geïnvesteerd is in het groeien van Houten, met de bijbehorende focus op de ontwikkeling van woningen, infrastructuur, werkgelegenheid en voorzieningen, vraagt men nu expliciet meer aandacht voor het vergroten van de sociale samenhang onder de bevolking. Dit betekent volgens velen dat Houten slechts beperkt verder kan groeien. Het betekent investeren in het dorpse karakter van Houten en het waar mogelijk afzwakken van negatieve stadse invloeden. Het bereiken van meer sociale samenhang is vooral te realiseren door de inzet van de inwoners zelf. Wel is het voor de gemeente belangrijk wegen te vinden om Houtenaren hierin te stimuleren en te ondersteunen. Behalve dat een toenemende aandacht voor sociale cohesie als een kans wordt gezien, hebben bewoners vooral ook zorgen over de toekomstige onderlinge saamhorigheid onder bewoners. Onder andere door wijzigende normen en waarden.

Een positieve ontwikkeling is de toegenomen belangstelling voor duurzaamheid. Houtenaren geven aan prijs te stellen op duurzame ontwikkelingen. Het thema duurzaamheid wordt daarbij overigens vooral als een belangrijke kans gezien en wat minder als een prominent 'vraagstuk/ zorgpunt' dat in de nieuwe toekomstvisie naar voren zou moeten komen. Andere kansen liggen volgens inwoners in de ontwikkeling van cultuur en recreatie en nieuwe bedrijven in Houten.

Opvallend is tenslotte dat de werkgelegenheid in Houten relatief weinig Houtenaren zorgen baart in deze tijden van recessie. Het lijkt erop dat Houtenaren hun woonplaats echt als forensenstad beschouwen en hierdoor ook accepteren veelal buiten Houten te werken. Het vinden van een

werkplek buiten de regio is dan ook de belangrijkste reden om te verhuizen naar een andere gemeente. Dit geldt in het bijzonder voor jongeren. Het ontwikkelen van meer werkgelegenheid in en om Houten kan bijdragen aan het binden van jongeren aan Houten. Afhankelijk van de wijze en de plek waar dit plaatsvindt, liggen hier ook kansen om Houten wat bruisender te maken.

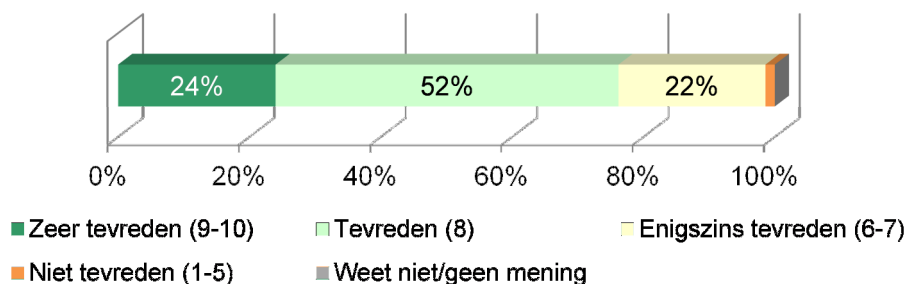
1. Houten als woonplaats

Tevredenheid met Houten

Houtenaren zijn erg tevreden met Houten als plek om te wonen, gemiddeld waarderen zij hun woonplaats met een 7,9. Een kwart (24%) geeft Houten een 9 of 10, 52% waardeert Houten als woonplek met een 8. Slechts 1% waardeert Houten als woonplek met een onvoldoende.

Hoe tevreden bent u met Houten als plek om te wonen?

Basis: iedereen (n=810)



7,9

Associaties met Houten

Het goede gevoel komt ook naar voren bij een eerste associatie met Houten, men noemt veelal positieve woorden. Wanneer Houtenaren aan hun woonplaats denken, denken ze vaak aan een groene, fietsvriendelijke en kindvriendelijke stad. Hoewel Houten ook stadse kenmerken bezit, typeren veel Houtenaren Houten in eerste instantie als 'dorp'.

Wat zijn de eerste drie woorden die in u opkomen wanneer u aan Houten denkt?



Passende slogans

Op meerdere manieren is de Houtenaren gevraagd naar kenmerken van Houten. Zo is de inwoners ook gevraagd naar een passende slogan over het wonen in Houten. Hieronder volgt een selectie van slogans die de positieve kanten van Houten op een creatieve manier verwoorden. Meest genoemde aspecten in de slogans zijn het dorps wonen, ruimte, groene omgeving, centrale ligging en de fietsvriendelijkheid. Onderstaande slogans geven deze verschillende aspecten weer.



Aan de Houtenaren is ook een lijst met karakteristieken in de vorm van tegenstellingen voorgelegd. Hierbij kon men telkens aangeven welk van twee gegeven tegenstellingen het best bij Houten past.²

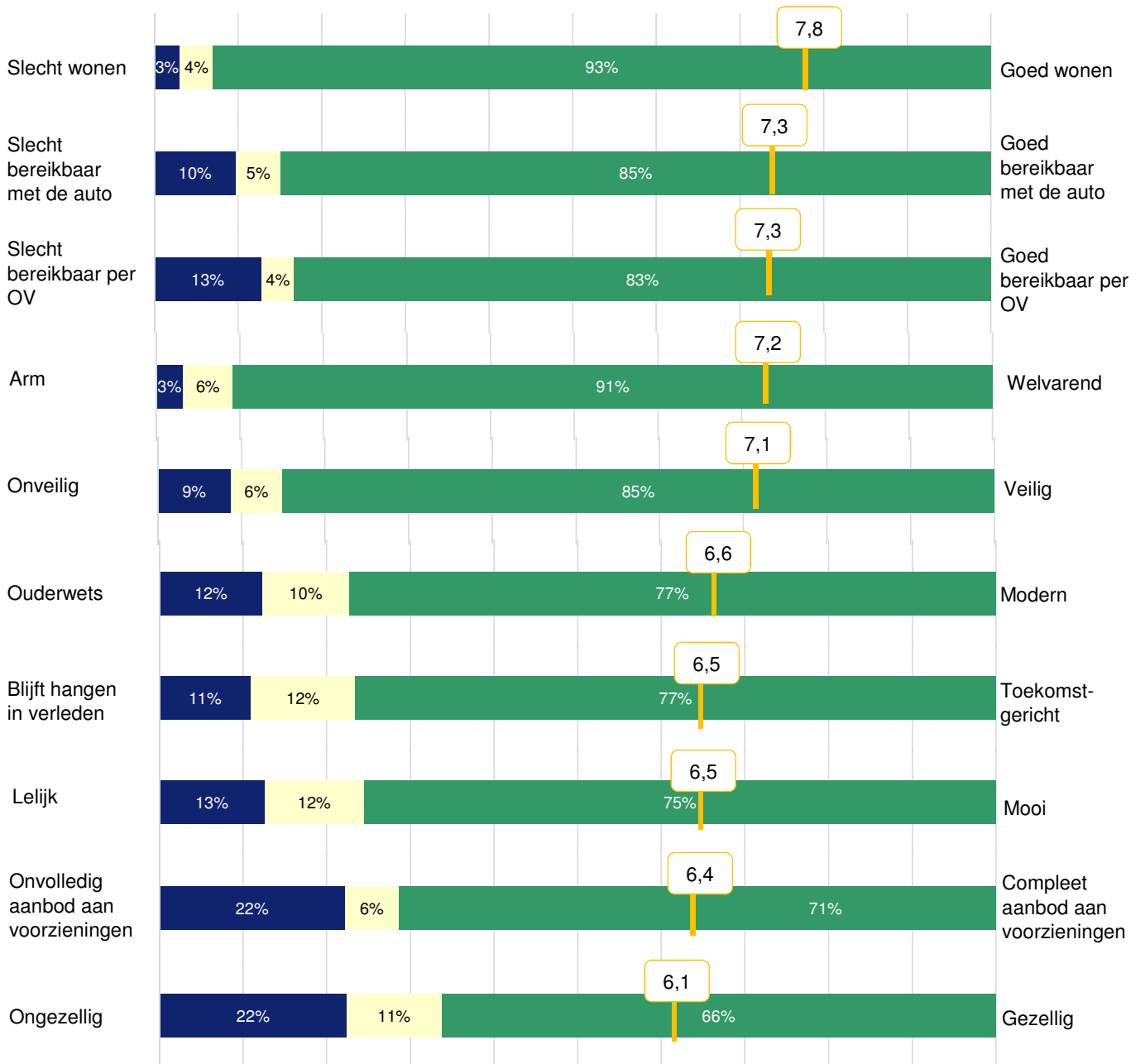
Ten aanzien van een aantal karakteristieken bestaat een eenduidig beeld onder de bevolking. Een grote meerderheid geeft aan dat 'goed wonen' en 'welvarend' passen bij Houten. Ook de kenmerken veiligheid en bereikbaarheid per openbaar vervoer worden overtuigend door een meerderheid aan Houten toegekend. Houtenaren van 64 jaar en ouder zijn minder uitgesproken over de welvarendheid en bereikbaarheid van Houten. Zij waarderen Houten met een 6,7 als minder welvarend dan andere Houtenaren. Houtenaren in de leeftijd van 18-44 zijn hier het meest positief over, zij waarderen de welvarendheid van Houten met een 7,4. Ook over de bereikbaarheid van Houten met het OV zijn oudere Houtenaren minder te spreken. Gemiddeld wordt deze bereikbaarheid met een 7,3 als goed beoordeeld. 65+'ers waarderen dit echter met een 6,4.

Het begrip dure woningen past volgens alle inwoners bij Houten. Onder 65+'ers is dit beeld het meest genuanceerd, zij laten een gemiddelde score van 4,7 zien. 18-34 jarigen zijn het vaakst van mening dat het begrip dure woningen bij Houten past, zij hebben een gemiddelde score van 3,2. Opvallend is tenslotte ook dat het merendeel van de Houtenaren van mening is dat Houten in haar identiteit vooral bestaat uit vier losse kernen.

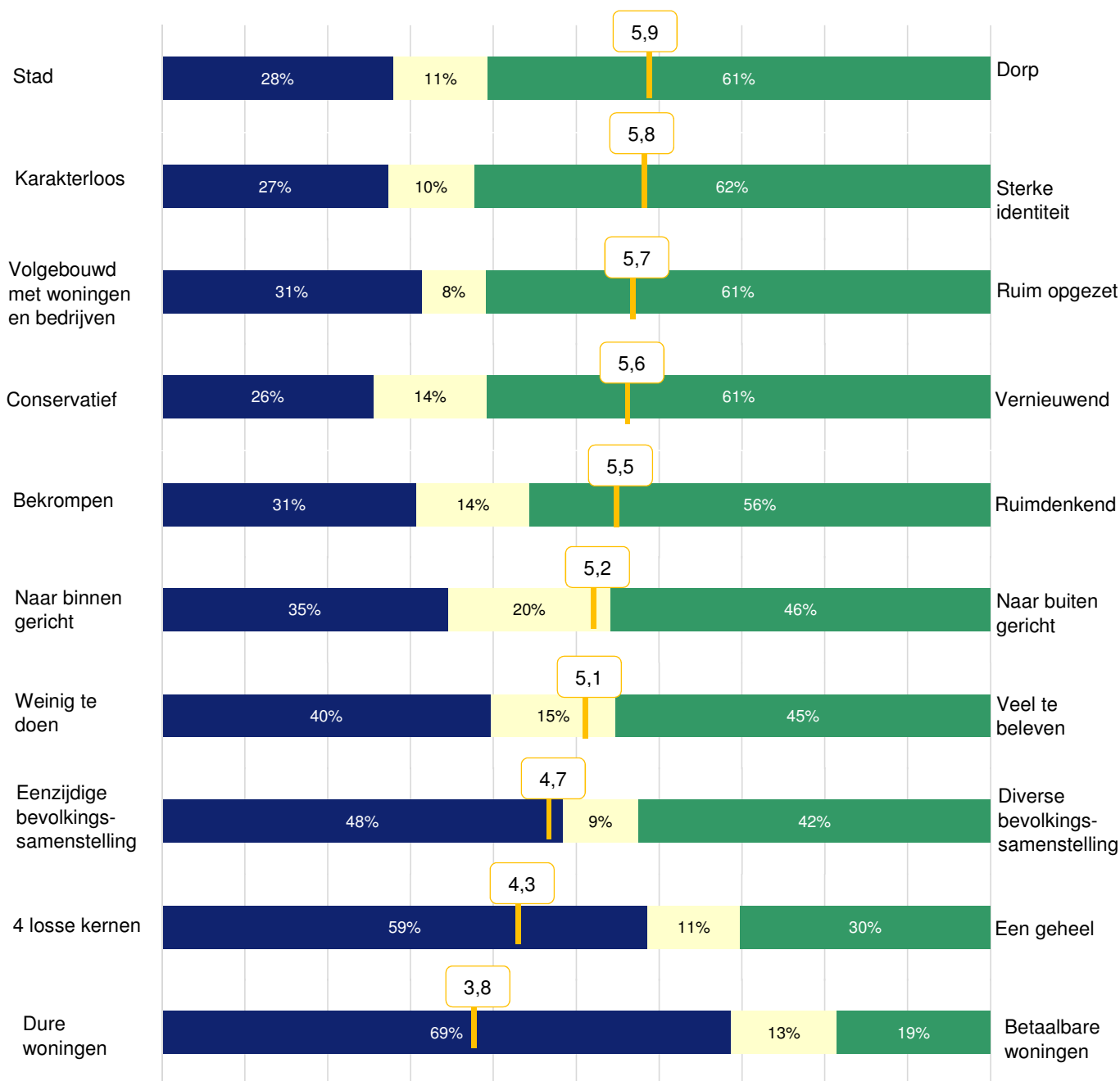
² Uitleg methode vraag en weergave in figuur: Men kon een schuifje plaatsen op een lijn tussen de twee begrippen. In de volgende figuur geeft het gele lijntje met score de gemiddelde score weer. Mogelijke scores lopen van 0 (begrip helemaal links) naar 10 (begrip helemaal rechts).

Het percentage in de blauw gekleurde staaf geeft het percentage weer van mensen dat een 0-4 scoorde en hiermee het links staande begrip beter bij Houten vindt passen. Het percentage in de groen gekleurde staaf geeft het percentage mensen weer dat een 6-10 scoorde en hiermee het rechts staande begrip beter bij Houten vindt passen. De lichtgeel gekleurde balk geeft het percentage weer dat een 5 scoorde en dus het linker en rechter begrip evenveel bij Houten vindt passen.

Wilt u voor de volgende 20 tegenstellingen aangeven in welke mate u de uitersten op Houten van toepassing vindt?
Basis: iedereen (n=810)



Wilt u voor de volgende 20 tegenstellingen aangeven in welke mate u de uitersten op Houten van toepassing vindt?
Basis: iedereen (n=810)



Hoewel Houtenaren op veel punten eensgezind zijn in hun beeld van Houten, bestaat bij enkele begrippen een grotere verdeeldheid. Hoe dichter het gemiddelde cijfer bij de 5 komt, des te verdeelder men is over hoe Houten wordt gekenmerkt op een continuüm van twee uitersten. Ongeveer de helft van de inwoners geeft aan dat Houten naar buiten is gericht, maar 35% geeft tegelijkertijd aan dat Houten naar binnen is gericht. Daarnaast geeft 45% aan dat er veel te beleven is in Houten. 40% vindt juist dat er weinig te beleven valt. Ook bestaat er geen eenduidig beeld over de bevolkingssamenstelling. Een gemiddelde score van 4,7 geeft aan dat net iets meer Houtenaren aangeven dat Houten een eenzijdige bevolkingssamenstelling heeft. Opvallend hierbij is, dat Houtenaren van 65 jaar en ouder een gemiddelde score van 6,4 laten zien. Zij zijn vaker van mening dat het begrip diverse bevolkingssamenstelling bij Houten past. Alle overige Houtenaren hebben een

lagere gemiddelde score. Met name de 35-54 jarigen zijn van mening dat Houten een eenzijdige bevolkingssamenstelling heeft (gemiddelde score 4,4).

Houtenaren van 65 jaar en ouder hebben bij nog een aantal tegenstellingen een wat afwijkende mening ten opzichte van andere Houtenaren. Zo waarderen zij Houten minder vaak als 'veilig' dan andere Houtenaren. 65+'ers geven op de schaal onveilig-veilig een gemiddelde score van een 6,4 terwijl de jongere Houtenaren in de leeftijd van 18-34 jaar dit waarderen met een 7,3. Ook wanneer zij moeten kiezen tussen 'volgebouwd met woningen' en 'ruim opgezet' verschillen deze twee leeftijdsgroepen. 65+'ers geven vaker aan dat Houten ruim opgezet is (score 6,3). Onder 18-44 jarigen heerst meer verdeeldheid, zij laten een gemiddelde score van een 5,3 zien.

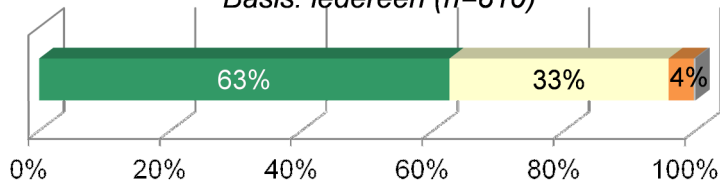
Trots op Houten

Het positieve gevoel van veel Houtenaren resulteert ook in een trots gevoel, zij het dat dit wat lager is dan je zou mogen verwachten afgaande op de hoge mate van tevredenheid. Een tevreden gevoel ontstaat wanneer ervaringen voldoen aan verwachtingen (bijvoorbeeld een rustige woonomgeving). Wanneer iemand dit gevoel ook echt naar buiten wil of kan uitdragen, kan zich dit uiten in een 'trots zijn op'. Niet alle Houtenaren die tevreden zijn met hun woonplaats, geven aan trots te zijn op Houten. Mogelijk wordt door een deel van hen een slecht imago veronderstelt, is Houten voor hen niet onderscheidend genoeg om dit positieve gevoel uit te dragen, of is de historische binding met Houten te klein³. Een meerderheid van 63% is trots op Houten. Slechts 4% is overigens niet trots op Houten, een groot deel staat hier neutraal tegenover (33%). Houtenaren van 18 tot 34 jaar zijn minder vaak trots op Houten (55%) dan inwoners van 55 jaar en ouder (69%). De eersten staan vaker neutraal tegenover de stelling 'Ik ben trots op Houten' (44%).

In hoeverre bent u het eens met de volgende uitspraak:

"Ik ben trots op Houten."

Basis: iedereen (n=810)



■ (Helemaal) mee eens ■ Neutraal ■ (Helemaal) mee oneens ■ Weet niet

Het trotse gevoel wordt gevoed door de eerder genoemde positieve punten/ associaties. Veel Houtenaren zijn trots op de structuur/indeling van Houten. Hierbij benoemt men bijvoorbeeld de fietsvriendelijke indeling, de indeling van de wijken, de structuur van de rondweg in combinatie met de wijken, goede infrastructuur en voldoende groen. Daarnaast noemt men vaak dat Houten een fijne, prettige, veilige plek om te wonen is. Het dorpse karakter met stadse voorzieningen speelt hierbij een grote rol.

³ U kunt hierbij bijvoorbeeld denken aan het trotse gevoel van een Fries. Een Fries die in Houten woont, kan tevreden zijn met Houten als woonplaats. Een Fries zal echter niet zo de mate van trots ervaren die hij wel heeft met zijn geboortestreek Friesland.

Waarop bent u met name trots?



Enkele Houtenaren geven aan niet trots te zijn op Houten. De redenen hiervoor zijn zeer uiteenlopend. Onder andere het ontbreken van sfeer, levendigheid en een eigen identiteit worden genoemd.

Voordelen van Houten

Wanneer Houtenaren een kennis of familielid over de positieve kanten van Houten zouden moeten vertellen, gebruiken zij veelal dezelfde woorden als eerder genoemd.

Stel: een kennis of familielid van u denkt erover om hier te komen wonen. Op welke positieve kanten van Houten zou u hem of haar dan wijzen?

Ligging

- Goede bereikbaarheid met auto en openbaar vervoer
- Centraal gelegen
- Dichtbij Utrecht

Dorpse karakter, met stadse eigenschappen:

- Voorzieningen van een stad: alle gewenste voorzieningen zijn aanwezig, op fietsafstand
- Fietsvriendelijk/ autoluw
- Veilige omgeving
- Kindvriendelijk
- Rustig
- Netjes
- Groen
- Variatie in wijken
- Dorpse sfeer

Er zijn twee dimensies die de positieve kanten van Houten samenvatten: de ligging en het dorpse karakter met stadse eigenschappen.

Wanneer Houtenaren het over de gunstige ligging van Houten hebben, benoemen ze de centrale ligging en daardoor de goede bereikbaarheid. Houten is zowel met de auto als openbaar vervoer goed te bereiken. De ligging nabij Utrecht wordt hierbij ook als positief punt benoemd.

Er worden veel dorpse eigenschappen genoemd die Houtenaren op prijs stellen. Veel begrippen die hierbij worden genoemd hangen op de één of andere manier samen. Een groot pluspunt betreft de fietsvriendelijkheid van Houten en de hierbij behorende autoluwe wijken. Enerzijds benoemt men vaak dat men het prettig vindt alle voorzieningen op de fiets te kunnen bezoeken. Anderzijds zorgt het autoluwe karakter voor veiligheid. Deze veiligheid wordt vervolgens weer gerelateerd aan een kindvriendelijke omgeving. Ook een rustige, nette omgeving in de wijken wordt door bewoners gerelateerd aan kindvriendelijkheid. Het groene karakter van de wijken spreekt Houtenaren daarbij

ook aan. Al deze positieve eigenschappen associëren veel Houtenaren met een dorps karakter, ook wel door hen aangeduid als 'dorpse sfeer'. Dit dorpse karakter wordt volgens Houtenaren goed gecombineerd met voorzieningen op stadsniveau. Alle benodigde voorzieningen zijn in Houten aanwezig, veelal op fietsafstand.

Nadelen van Houten

Hoewel veel Houtenaren in eerste instantie positieve associaties hebben bij hun woonplaats, wijzen zij ook op negatieve aspecten. Wanneer zij aan een kennis of familielid negatieve kanten van Houten moeten vertellen, worden veelal de keerzijdes van de voordelen genoemd.

Waar een groot gedeelte van de bevolking heel positief is over de fietsvriendelijkheid van Houten, wordt tegelijkertijd door een deel van de bevolking gewezen op de auto-onvriendelijkheid van de plaats. Veel Houtenaren werken elders en ergeren zich aan de slechte ontsluiting via de A27/A12. Ook het autoverkeer binnen Houten wekt ergernissen op. Veel Houtenaren noemen daarnaast als negatief punt dat Houten een forensenstad is, waardoor de sfeer niet levendig is. Meerdere Houtenaren geven aan dat buiten het Oude Dorp weinig gezelligheid te vinden is. Met name jongeren missen aanbod, maar ook andere groepen missen bijvoorbeeld restaurants.

Bij het benoemen van de positieve kanten van Houten werd duidelijk dat Houten zowel dorpse als stadse eigenschappen bezit: de sfeer van een dorp, de voorzieningen van een stad. Veel Houtenaren vinden het prettig dat Houten de positieve eigenschappen van zowel een dorp als stad bezit. Bij het aanwijzen van de negatieve kanten van Houten wordt duidelijk dat Houtenaren in te delen zijn in twee groepen: een gedeelte ziet Houten het liefst voornamelijk als dorp. Zij geven als negatieve kant aan dat Houten te snel groeit en teveel nadelige stadse eigenschappen krijgt, zoals hangjongeren en criminaliteit. Een ander gedeelte ziet Houten liever voornamelijk als een stad. Zij geven juist aan dat Houten nu nog te dorps is en zien graag meer stadse eigenschappen. Inwoners die Houten teveel een dorp vinden, vinden de bevolking te saai en eenzijdig. Men treft hier niet de multiculturele samenleving, zoals men die in grote steden wel kan vinden. Sommigen vinden Houten te christelijke van kleur en/of wat bekrompen. Het feit dat de winkels op zondag gesloten zijn, wordt hierbij verschillende keren als voorbeeld gegeven. Al met al wint uiteindelijk de waardering van de dorpse kwaliteiten het van de stadse kwaliteiten gezien de gegeven antwoorden. Al sluit het één het ander natuurlijk niet uit. Beide dimensies worden immers juist in samenhang gewaardeerd en gezien als een belangrijke kracht van Houten.

Stel: een kennis of familielid van u denkt erover om hier te komen wonen. Op welke negatieve kanten van Houten zou u hem of haar dan wijzen?

Auto-onvriendelijk

- In spits slechte ontsluiting Houten en moeilijk Houten binnenkomen
- Binnen Houten auto-onvriendelijk

Forensenstad / Saai

- Centrum niet levendig genoeg (behalve Oude Dorp)
- Er mist een winkelaanbod. Voor echt winkelen moet je naar Utrecht
- Weinig-geen aanbod voor jongeren, zoals uitgaansgelegenheden
- Weinig horeca-aanbod
- Het is een echte vinexstad, slaapstad

Tussen dorp en stad

Teveel een dorp

- Eenzijdige bevolking
- Wat bekrompen
- Saai, niet levendig

Teveel een stad

- Te snel gegroeid
- Overlast jongeren, criminaliteit
- Groene ruimte steeds minder

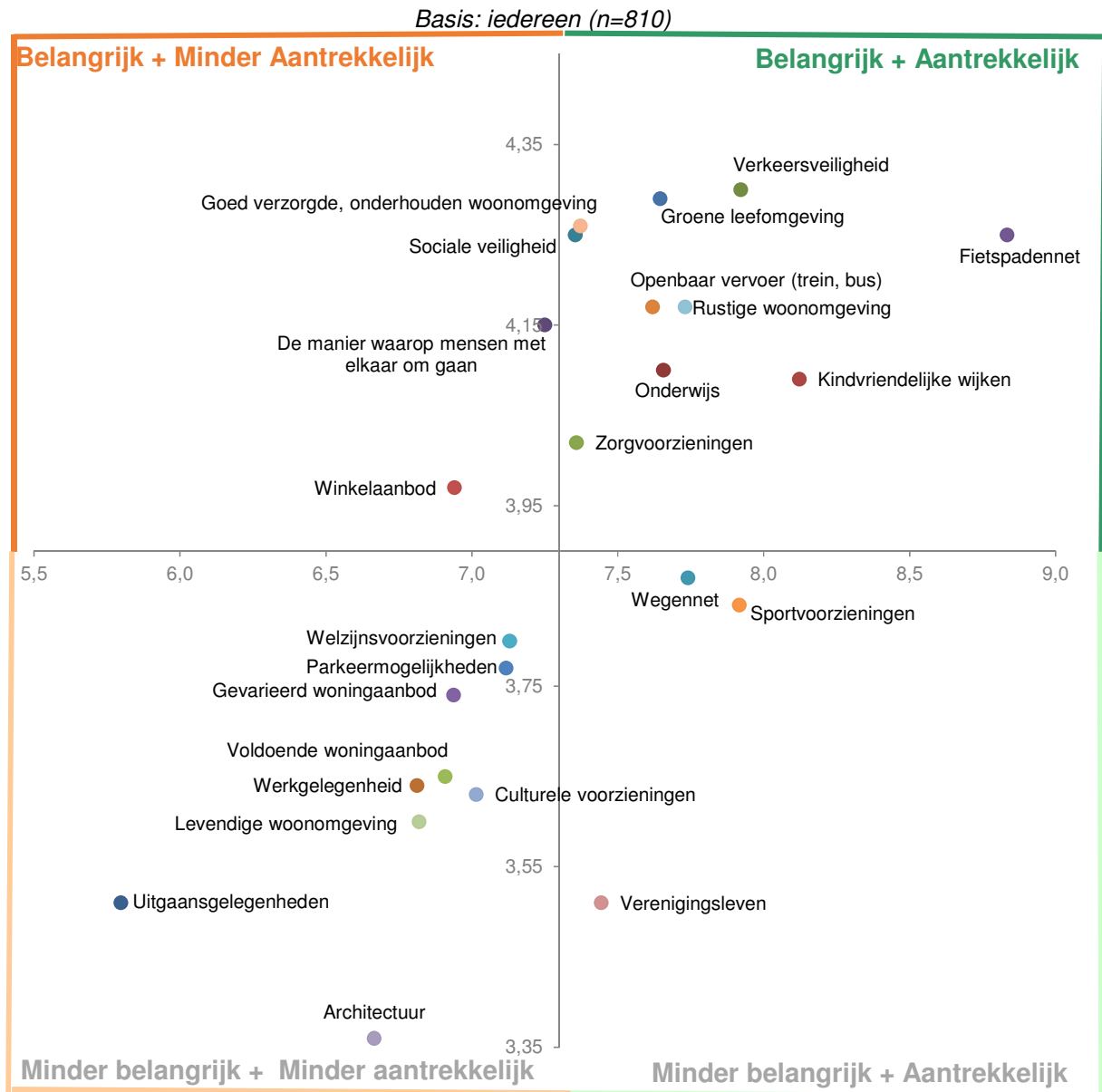
Overig

- Dure huizen
- Windmolens

Tevredenheid met en belang voorzieningen en andere kenmerken voor Houten

Uit de geholpen en spontane associaties met Houten komen veel aantrekkelijke punten van Houten naar voren, maar ook een aantal negatieve punten. Om een waarde toe te kennen aan al deze associaties, is het noodzakelijk om inzicht te hebben in het belang van de verschillende aspecten. In onderstaande matrix zijn 24 aspecten zichtbaar. Hierbij wordt onderscheid gemaakt in de mate van belang en mate van aantrekkelijkheid.⁴

Hoe goed vindt u dat Houten scoort op onderstaande aspecten en hoe belangrijk vindt u deze aspecten om van Houten een aantrekkelijke woongemeente te maken?



⁴ Mate van belang: Hierbij is de vraag gesteld: Hoe **belangrijk** vindt u de weergegeven aspecten om van Houten een aantrekkelijke woongemeente te maken?

De weergegeven score (op de verticale as) is de gemiddelde score op een 5-punts schaal (1= heel onbelangrijk; 5= heel belangrijk). De gemiddelde score op de items is 3,9. Alle items die onder dit gemiddelde scoren, worden gewaardeerd met 'Minder belangrijk', alle items die hoger scoren worden gewaardeerd met 'Belangrijk'.

Mate van aantrekkelijkheid: Hierbij is de vraag gesteld: Wilt u door middel van een rapportcijfer aangeven hoe **goed** u vindt dat Houten scoort op de weergegeven aspecten? 1=zeer slecht, 10= zeer goed.

Weergegeven cijfer (op horizontale as) is het gemiddelde rapportcijfer. De gemiddelde score op alle items is een 7,3. Items die lager scoren, worden gewaardeerd als 'Minder aantrekkelijk', items die hoger scoren worden gewaardeerd met 'Aantrekkelijk'.

Items in de rechterbovenhoek zijn voor inwoners belangrijk en krijgen een goed rapportcijfer. Het is belangrijk de situatie op deze items te behouden (en eventueel verder te verbeteren). Items in de linker bovenhoek zijn ook belangrijk, maar scoren relatief minder goed. Het is belangrijk deze items waar mogelijk te verbeteren. In bijlage I is een tabel opgenomen met de scores per aspect.

Er bevinden zich 10 aspecten in de rechter bovenhoek: deze aspecten zijn belangrijk om van Houten een aantrekkelijke woongemeente te maken en krijgen ook een goede beoordeling. Hoe meer het item rechtsboven staat, des te beter de beoordeling. Het fietspadennetwerk heeft hierbij de beste positie. Het belang van een fietspadennetwerk is groot (score 4,25), in combinatie met een zeer goede beoordeling (8,83). Dit is dus een belangrijk aspect om op het huidige niveau te behouden. Naast het fietspadennetwerk zijn de verkeersveiligheid en de groene leefomgeving belangrijke aspecten, beide krijgen een belang van 4,3. Als beoordeling ontvangen deze twee aspecten respectievelijk een 7,9 en een 7,7. Twee aspecten zijn heel belangrijk, maar bevinden zich nog maar net in het positieve kwadrant: een goed verzorgde en onderhouden woonomgeving en sociale veiligheid. Met een beoordeling van een 7,4 scoren deze nog net boven het gemiddelde (7,3). Gezien het hoge belang (4,3) is het belangrijk deze twee aspecten op het huidige niveau te behouden of zelfs te verbeteren. Voor twee andere aspecten is verbetering zeker te overwegen. Zowel de manier waarop mensen met elkaar omgaan als het winkelaanbod worden als belangrijke aspecten benoemd om Houten tot een aantrekkelijke woongemeente te maken. Deze twee aspecten scoren echter onder het gemiddelde op aantrekkelijkheid. Wanneer deze twee aspecten verbeterd worden, zal dit een positieve ontwikkeling hebben op het totaalbeeld van Houten.

Er zijn vrij veel aspecten die relatief minder worden beoordeeld, maar ook minder belangrijk zijn. Indien de gemeente ervoor kiest deze aspecten te verbeteren, zal dit in wat mindere mate waarde aan het woongenot toevoegen. Opvallend is dat hier een aantal zaken terugkomen die Houtenaren eerder als negatieve eigenschap benoemden. Zowel de uitgaansgelegenheden als de levendige woonomgeving werden eerder al als negatief benoemd door Houtenaren. Nu blijkt dat deze aspecten relatief van minder belang voor het totale woongenot zijn. Opvallend is dat de werkgelegenheid ook in dit kwadrant staat. Deze wordt relatief gezien niet als heel goed beoordeeld, maar hier wordt ook minder belang aan gehecht. Het is waarschijnlijk dat de goede bereikbaarheid (van werk) hier een rol speelt. Zolang deze bereikbaarheid goed blijft, zal voor veel Houtenaren een baan in Houten niet noodzakelijk zijn. Ook is het mogelijk dat veel Houtenaren niet op zoek zijn naar een baan, waardoor het belang van werkgelegenheid lager uitvalt.

Tussen de verschillende leeftijdsgroepen doen zich enkele verschillen voor. Opvallend is dat Houtenaren in de leeftijd van 18-34 jaar over het algemeen aan de verschillende aspecten een lager belang hechten dan oudere Houtenaren. Zij laten een gemiddeld belang zien op de verschillende aspecten van 3,8. Houtenaren van 55 jaar en ouder hechten over het algemeen een hoger belang aan de verschillende aspecten (gemiddeld belang 4,0). Aspecten waarbij dit verschil zich in het bijzonder voordoet zijn onder andere de zorgvoorzieningen, welzijnsvoorzieningen, culturele voorzieningen, en het verenigingsleven. Er is geen enkel aspect waar Houtenaren van 18-34 jaar een hoger belang aan hechten dan Houtenaren van 55 jaar en ouder.

Ten aanzien van de aantrekkelijkheid van de verschillende aspecten doet zich een vergelijkbaar fenomeen voor. Hierbij beoordelen Houtenaren van 18-34 jaar een aantal aspecten als minder aantrekkelijk dan Houtenaren van 55 jaar en ouder. Enkele voorbeelden hiervan zijn de beoordeling van uitgaansgelegenheden, winkelaanbod, gevarieerd en voldoende woningaanbod, culturele voorzieningen en het verenigingsleven.

Over het algemeen kan uit het bovenstaande worden geconcludeerd dat jongeren wat minder tevreden zijn, maar ook onverschilliger met betrekking tot veel aspecten. Ouderen zijn vaker tevreden en hechten tegelijkertijd ook een groter belang aan veel aspecten. In bijlage 1 is een analyse van Houtenaren van 18-34 en 55 jaar en ouder opgenomen. Door de verschillen in scores, liggen de assen anders en worden items soms verschillend gepositioneerd. Zo valt voor jongeren het aspect 'zorgvoorzieningen' in het kwadrant minder belangrijk/aantrekkelijk, terwijl dit voor Houtenaren van 55 jaar en ouder in het kwadrant belangrijk/aantrekkelijk valt.

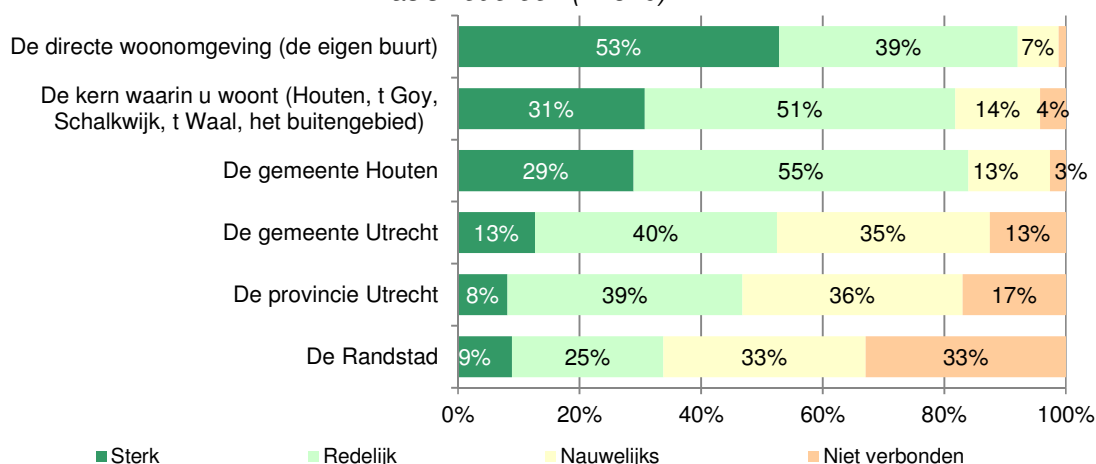
2. Oriëntatie op Houten

Binding met Houten en omgeving

De helft van de Houtenaren (53%) voelt zich sterk verbonden met de eigen buurt, 39% voelt zich hier redelijk mee verbonden. Tussen de verbondenheid met de kern waar men woont en de totale gemeente Houten doet zich weinig verschil voor. Dit heeft mogelijk te maken met het feit dat de respons uit de andere dorpskernen dan Houten beperkt was. Voor beide geeft bijna een derde aan zich sterk verbonden te voelen en ongeveer de helft redelijk verbonden. Slechts een paar procent voelt zich niet verbonden met Houten of de kern binnen Houten. Naar mate er een grotere cirkel om Houten getrokken wordt, wordt de binding minder. Met de gemeente Utrecht voelt 13% zich nog sterk verbonden, met de hele provincie slechts 8%. Opvallend is dat ook nog 9% aangeeft zich sterk verbonden te voelen met de Randstad, mogelijk speelt de plaats van werken hier een rol in.

Hoe sterk voelt u zich verbonden met de volgende gebieden / regio's in en rond Houten?

Basis: iedereen (n=810)

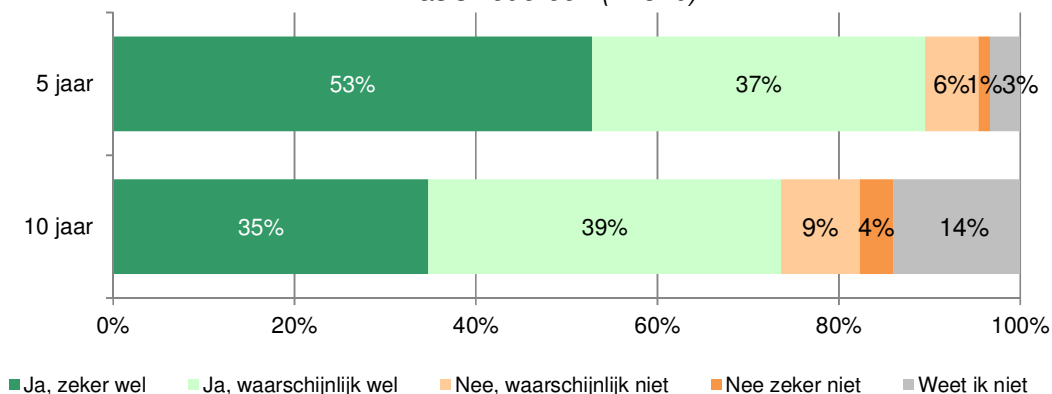


Verhuiscgenigheid

Bijna alle Houtenaren hebben een sterke tot redelijke binding met hun directe woonomgeving, dit lijkt zich door te vertalen naar de wens om al dan niet te willen verhuizen. Op middellange termijn is een groot gedeelte van de inwoners van Houten van plan om in Houten te blijven wonen. 90% verwacht dat zij over 5 jaar nog steeds in Houten woont. Over de lange termijn is men minder zeker, maar nog steeds geeft een ruime meerderheid (74%) aan dat zij verwachten over 10 jaar nog steeds in Houten te wonen.

Verwacht u dat u over zo'n ... jaar nog steeds in Houten woont?

Basis: iedereen (n=810)



Houtenaren van 18-34 jaar zijn het minst zeker van hun situatie. 21% van hen geeft aan nog niet te weten of men over 10 jaar in Houten woont. Slechts 22% weet zeker over 10 jaar nog in Houten te wonen. 55-64 jarigen zijn hierover het meest zeker, onder hen geeft 46% dit aan. Bij 65-plussers ligt dit percentage op 41%.

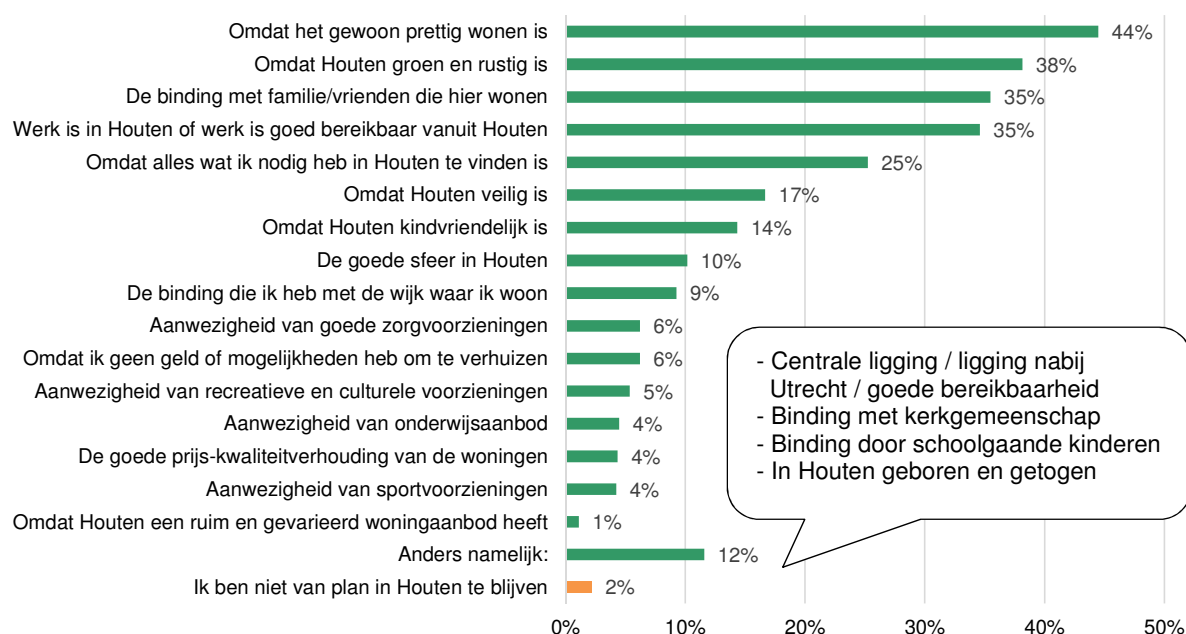
Redenen om in Houten te blijven

De belangrijkste reden om in Houten te blijven wonen, is het prettige woonklimaat. 44% geeft dit aan. Daarnaast spreekt 38% het groene en rustige karakter van Houten aan. Ruim een derde (35%) heeft een binding met Houten door familie en vrienden die in Houten wonen. Ook de goede bereikbaarheid van het werk is een belangrijke reden om in Houten te blijven wonen (35%).

Eerder werd als positieve eigenschap van Houten de aanwezigheid van voorzieningen genoemd. Toch zijn deze voorzieningen niet een heel belangrijke reden om in Houten te blijven wonen. De zorgvoorzieningen, culturele voorzieningen, onderwijs en sportvoorzieningen worden door slechts een klein gedeelte genoemd als bindende factoren aan Houten.

Als ik in Houten zou blijven wonen dan zouden dit de belangrijkste redenen zijn

Basis: iedereen (n=810)



Redenen om te verhuizen

Naast redenen om in Houten te blijven wonen, zijn er ook redenen om juist te verhuizen. 25% van de Houtenaren geeft aan niet weg te willen uit Houten en hierdoor ook geen redenen te hebben om te verhuizen. Dit percentage is het hoogst onder de 55-64 jarigen (38%) en 65+'ers (53%).

Bereikbaarheid van het werk is voor veel Houtenaren een belangrijke reden om in Houten te wonen. Een nieuwe baan is echter ook de belangrijkste reden om uit Houten te vertrekken, 44%⁵ geeft dit aan. Onder de 18-34 jarigen is dit voor 62% een belangrijke reden, maar ook Houtenaren in de leeftijd 35-44 jaar (49%) en 45-54 jaar (46%) noemen deze reden vaak.

Voor ruim een derde van de Houtenaren zou een achteruitgang van de woonomgeving een belangrijke reden kunnen zijn om te verhuizen. Dit komt overeen met eerder genoemde redenen om juist wel te blijven: het prettig wonen en het groene en rustige klimaat in Houten. Deze reden is voor alle leeftijdsgroepen belangrijk, maar is het meest van toepassing op 35-44 jarigen (41%).

Een derde reden om weg te gaan uit Houten is de wens om landelijk te wonen (26%). Met name voor Houtenaren in de leeftijd 35-44 (32%) en 45-54 (29%) jaar is dit een belangrijke reden. Opvallend is

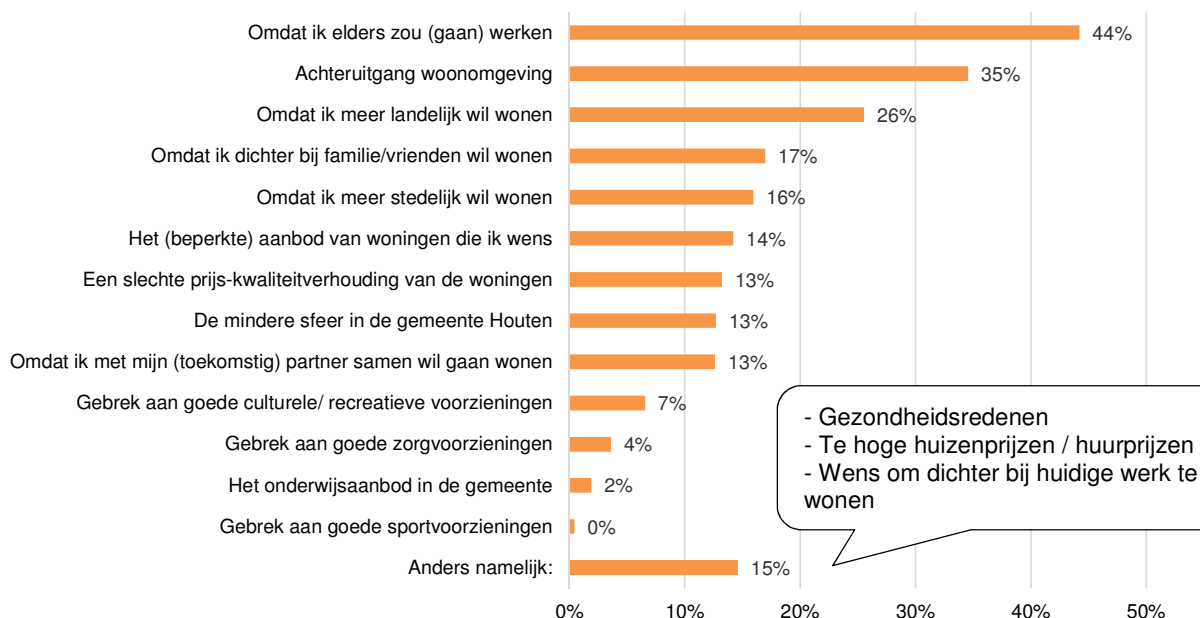
⁵ Houtenaren die niet weg willen uit Houten, zijn niet meegenomen in de analyse.

dat deze reden in alle wijken, behalve in Noord-Oost vaak voorkomt. Slechts 19% van de inwoners uit Noord-Oost geeft aan landelijker te willen wonen.⁶

Voor 18-34 jarigen en 55+'ers komt de wens om landelijker te wonen niet in de top 3 voor. Voor 18-34 jarigen is het eventuele samenwonen met een partner een derde belangrijke reden om te verhuizen (34%). Voor 55+'ers is het dichterbij familie wonen een belangrijke reden om te verhuizen (23%).

Als ik zou vertrekken uit Houten dan zouden dit de belangrijkste redenen zijn

Basis: iedereen, exclusief 'Ik wil niet uit Houten weg' (n=610)



⁶ Het buitengebied is vanwege een lage respons niet meegenomen in de analyse.

3. De toekomst van Houten

Met het oog op de nieuwe toekomstvisie Houten, is gevraagd naar belangrijke positieve en negatieve ontwikkelingen in Houten.

Positieve ontwikkelingen

Wanneer naar positieve ontwikkelingen in de toekomst wordt gevraagd, wijzen Houtenaren spontaan op drie belangrijke ontwikkelingen:

- het afronden van Houten als groeigemeente;
- het richten op duurzaamheid en;
- het aanpassen aan de vergrijzing.

Vraag 17: Wat ziet u als de belangrijkste positieve ontwikkeling die de komende 10 jaar in Houten plaats zal vinden?



Veel Houtenaren geven aan dat zij graag zien dat Houten over 10 jaar klaar is met bouwen en hierdoor ook stopt met groeien. Hiermee zal volgens de Houtenaren een evenwichtige situatie bereikt kunnen worden. Met de bevolking die er dan is, kan een stabiele samenleving worden ontwikkeld. Op dit moment wordt er nog veel aandacht geschonken aan groter worden, Houtenaren zien graag dat er meer ruimte is om met elkaar aan de samenleving te bouwen. Het begrip sociale cohesie wordt meerdere malen genoemd.

Het thema duurzaamheid komt ook regelmatig terug. Houtenaren zien hun woonplaats over 10 jaar graag duurzamer, door het inzetten van verschillende duurzame initiatieven.

Daarnaast geven Houtenaren aan dat men over 10 jaar zeker de gevolgen van de vergrijzing zal merken in Houten. Men vindt het belangrijk dat de groep ouderen ook over 10 jaar goed in Houten kan blijven wonen. Anderzijds ziet men graag initiatieven om ook de jongeren in Houten te behouden om zo de mogelijke negatieve gevolgen van de vergrijzing zo veel mogelijk te beperken.

Naast deze drie hoofdthema's worden nog enkele kleinere thema's genoemd. Veelal zijn dit punten die eerder al als negatieve punten van het huidige Houten naar voren komen:

- een goede aansluiting op de snelweg;
- een gezellig/levendig centrum en;
- een beter cultureel aanbod.

Negatieve ontwikkelingen

Naast positieve ontwikkelingen, zijn er ook negatieve ontwikkelingen waar Houtenaren zich zorgen over maken. De belangrijkste die spontaan worden genoemd zijn:

- het verder (vol)bouwen van Houten;
- onvoldoende aanpassing aan ouderen. Dan wel onbalans tussen aanpassing aan ouderen en aantrekkelijk blijven voor jongeren;
- bezuinigingen op voorzieningen, zorg en openbare ruimte.

Vraag 18: Wat ziet u als de belangrijkste negatieve ontwikkeling die de komende 10 jaar in Houten plaats zal vinden?



Als grote negatieve ontwikkeling wordt spontaan het verder (vol)bouwen van Houten genoemd. Houtenaren zijn bang dat Houten blijft bouwen, blijft groeien en hierdoor te stedelijk wordt. Hierbij worden ook de stedelijke problemen van overlast en criminaliteit genoemd. Houtenaren geven ook aan dat nog meer bouwen ten koste zal gaan van het groene karakter van Houten.

Daarnaast zien Houtenaren negatieve ontwikkelingen opdoemen voor met name twee generaties: de jongeren en de ouderen. Velen noemen de vergrijzing en vragen zich af of Houten hier wel op voorbereid en ingericht is. De vergrijzing zal voorzieningen voor ouderen vragen, maar kan er ook aan bijdragen dat jongere Houtenaren vertrekken uit Houten. Dit omdat zij zich er minder thuis zullen voelen. Naast vertrekkende jongeren, geven inwoners ook aan dat zij op termijn een toename van overlast van jongeren verwachten.

Als laatste noemen Houtenaren de bezuinigingen. Men geeft aan dat door bezuinigingen Houten achteruit gaat op verscheidenen gebieden. Men noemt onder andere bezuinigingen op voorzieningen, op de zorg en op de openbare ruimte.

Kansen

Aan de Houtenaren zijn verschillende onderwerpen voorgelegd die in de toekomst mogelijke kansen bieden. Daarbij vestigen Houtenaren met name hun hoop op duurzaamheid en milieu (43%). Dit komt overeen met het spontane antwoord op de gevraagde belangrijkste positieve ontwikkeling. Kansen op het gebied van culturele en recreatieve ontwikkelingen en het vestigen van nieuwe bedrijven staan op een tweede en derde positie.



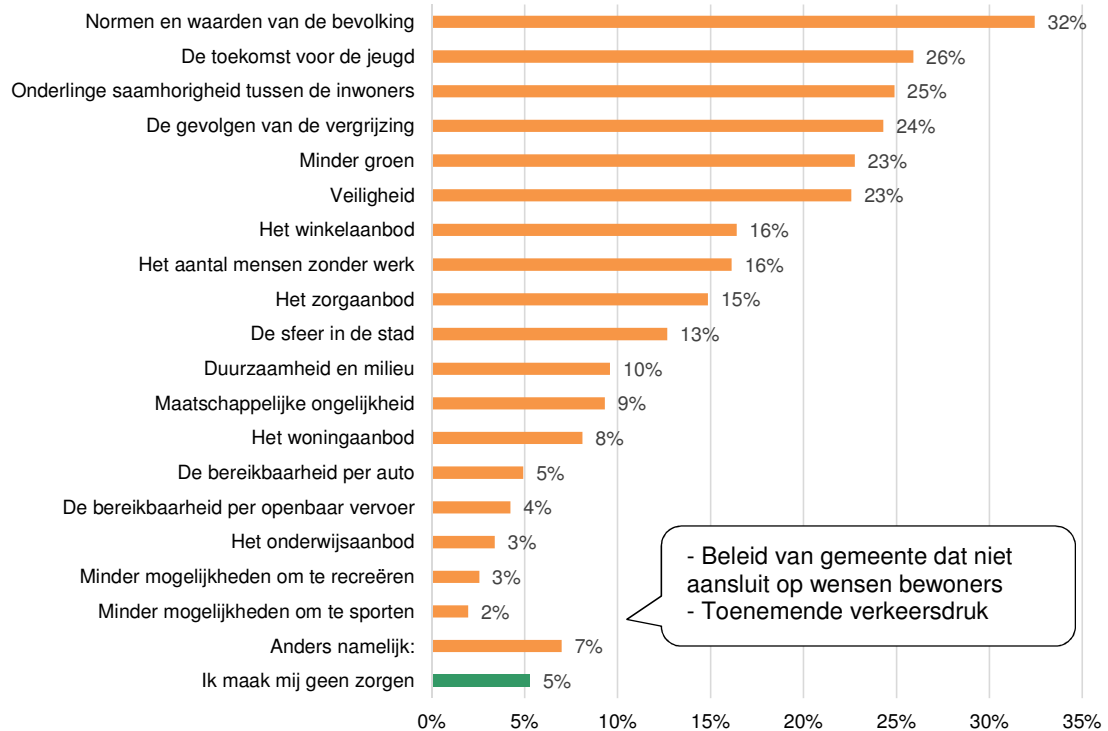
Enkele thema's zijn deels leeftijdsgebonden. Zo geven Houtenaren van 18-34 jaar (30%) en 35-44 jaar (26%) relatief vaak aan graag kansen te benutten op het gebied van onderwijs. Oudere Houtenaren in de leeftijd van 55-64 jaar (33%) en 65 jaar en ouder (42%) hopen daarentegen dat er kansen op het gebied van zorg zijn benut.

Zorgen

De thema's die Houtenaren uit zichzelf spontaan noemen als mogelijke negatieve ontwikkelingen, blijken verband te houden met de (voorgelegde) thema's die het meeste zorgen baren voor de toekomst. Bijna een derde van de Houtenaren maakt zich zorgen over de ontwikkeling van de normen en waarden van de bevolking. Daarnaast worden door een kwart, de toekomst van de jeugd, de onderlinge saamhorigheid tussen de inwoners, de gevolgen van de vergrijzing, minder groen en (on)veiligheid, genoemd als zorgpunten voor Houten in 2025. Deze punten hangen deels samen met die ontwikkelingen die Houtenaren aanmerken als mogelijke gevolgen van een verdergaande verstedelijking van Houten, het verdwijnen van dorpse eigenschappen.

Als ik nadenk over Houten in 2025, dan maak ik me vooral zorgen over

Basis: iedereen (n=810)



Ook bij de negatieve ontwikkelingen laten zich enkele leeftijdseffecten gelden. 18-34 jarigen maken zich vaker dan andere Houtenaren zorgen om het woningaanbod (15%) en de sfeer in de stad (22%). Houtenaren van 55-64 jaar en 65 jaar en ouder maken zich daarentegen vaker zorgen om de vergrijzing (38% en 28%) en het zorgaanbod (26% en 35%). Opvallend is dat Houtenaren van 55 jaar en ouder zich ook relatief vaker (23%) zorgen maken over het aantal mensen zonder werk, terwijl deze mensen over 10 jaar zelf niet meer tot de werkzame bevolking horen.

Thema's voor de toekomstvisie

Tenslotte is de Houtenaren gevraagd op welke thema's de toekomstvisie antwoord zou moeten geven. Dit konden zij aangeven door middel van het rangschikken van 11 gegeven thema's en 2 optionele eigen in te vullen thema's.

Al deze thema's zijn in de volgende figuur gerangschikt van 1 t/m 13, waarbij de hoogste score is toegekend aan het meest belangrijke thema. Per thema is te zien hoe vaak een eerste, tweede of derde positie is toegekend. Tevens is een gemiddelde ranking weergegeven. Hoe hoger de score, des te belangrijker het thema.⁷

Uit de figuur blijkt dat bijna de helft van de Houtenaren (48%) de sociale samenhang op een eerste, tweede of derde positie zet. Ook de veilige en schone openbare ruimte wordt als belangrijk thema gezien. Waar eerder duurzaamheid als een belangrijke positieve ontwikkeling naar voren kwam, is dit thema (nu weliswaar verengt tot energievoorziening) in de middenmoot belandt. Mogelijk wordt dit thema vooral als een belangrijke kans gezien, maar minder als een 'vraagstuk of zorgpunt' dat prominent in de nieuwe toekomstvisie naar voren zou moeten komen.

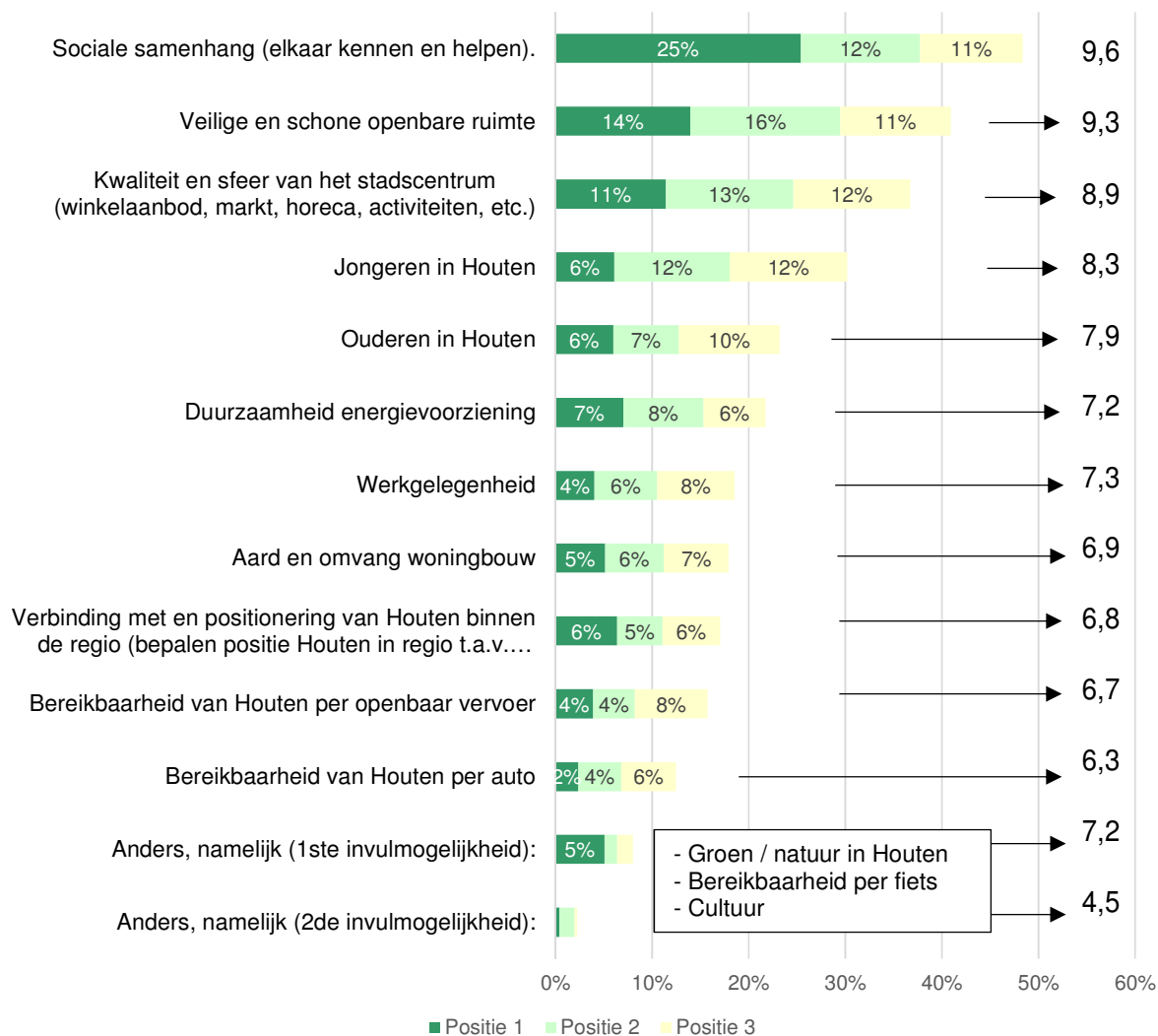
⁷ Wanneer Houtenaren een thema op de eerste positie neerzetten, krijgt dit thema 13 punten toegewezen. Het thema op de tweede positie krijgt 12 punten, etc.

Naast de 11 genoemde thema's konden Houtenaren zelf twee aanvullende thema's noemen. Niet iedereen heeft een aanvullend thema genoemd. Deze thema's (Anders, namelijk) staan hierdoor onderaan op basis van positie 1/2/3. Wel heeft het eerste aanvullende thema een relatief hoge score (m.b.t. % positie 1). Indien mensen dit hebben ingevuld, hebben zij deze relatief hoog gerankt.

Tussen de verschillende groepen binnen Houten doen zich bijna geen verschillen voor. Alleen het thema 'ouderen in Houten' laat wel verschillende belangen zien onder de verschillende leeftijdsgroepen. Dit thema is onder 18-34 jarigen (score 6,6) en 35-44 jarigen (score 7,0) veel minder belangrijk dan onder oudere Houtenaren. Onder de 65+ers wordt dit thema zelfs als meest belangrijk gezien. Zij waarderen dit gemiddeld met een score van 9,3.

Wat zijn volgens u de belangrijkste thema's waar de toekomstvisie straks antwoord op zou moeten geven?

Basis: iedereen (n=810)



Bijlage 1 – Extra analyse

Hoe goed vindt u dat Houten scoort op onderstaande aspecten en hoe belangrijk vindt u deze aspecten om van Houten een aantrekkelijke woongemeente te maken?

Mate van belang: Hierbij is de vraag gesteld: Hoe **belangrijk** vindt u onderstaande aspecten om van Houten een aantrekkelijke woongemeente te maken?

De weergegeven score (op de verticale as) is de gemiddelde score op een 5-punts schaal (1= heel onbelangrijk; 5= heel belangrijk). De gemiddelde score op de items voor alle Houtenaren is 3,9. Alle items die onder dit gemiddelde scoren, worden gewaardeerd met 'niet belangrijk', alle items die hoger scoren worden gewaardeerd met 'belangrijk'.

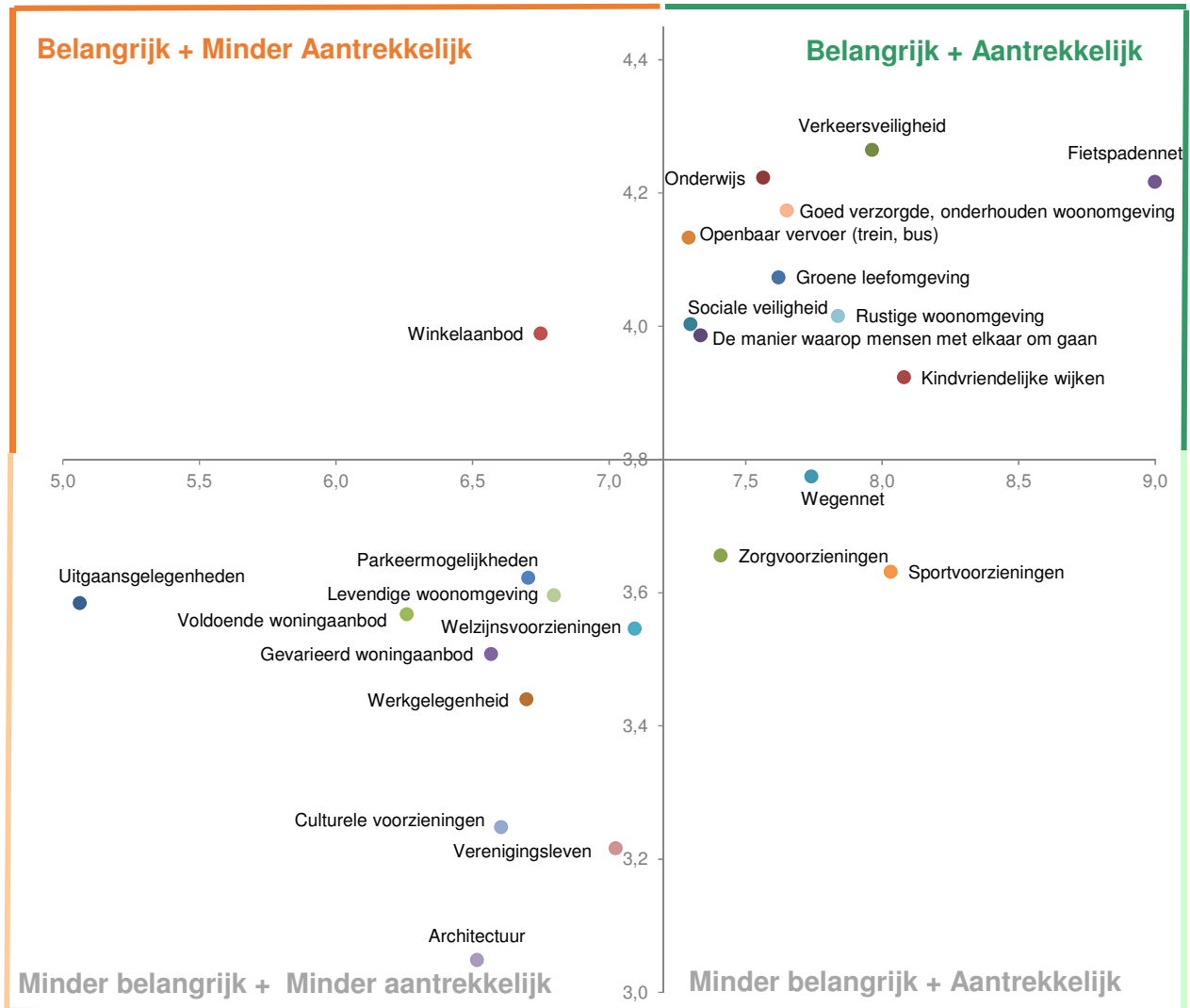
Mate van aantrekkelijkheid: Hierbij is de vraag gesteld: Wilt u hieronder door middel van een rapportcijfer aangeven hoe **goed** u vindt dat Houten scoort op onderstaande aspecten? 1=zeer slecht, 10= zeer goed.

Weergegeven cijfer (op horizontale as) is het gemiddelde rapportcijfer. De gemiddelde score op alle items voor alle Houtenaren is een 7,3. Items die lager scoren, worden gewaardeerd als 'Niet aantrekkelijk', items die hoger scoren worden gewaardeerd met 'Aantrekkelijk'.

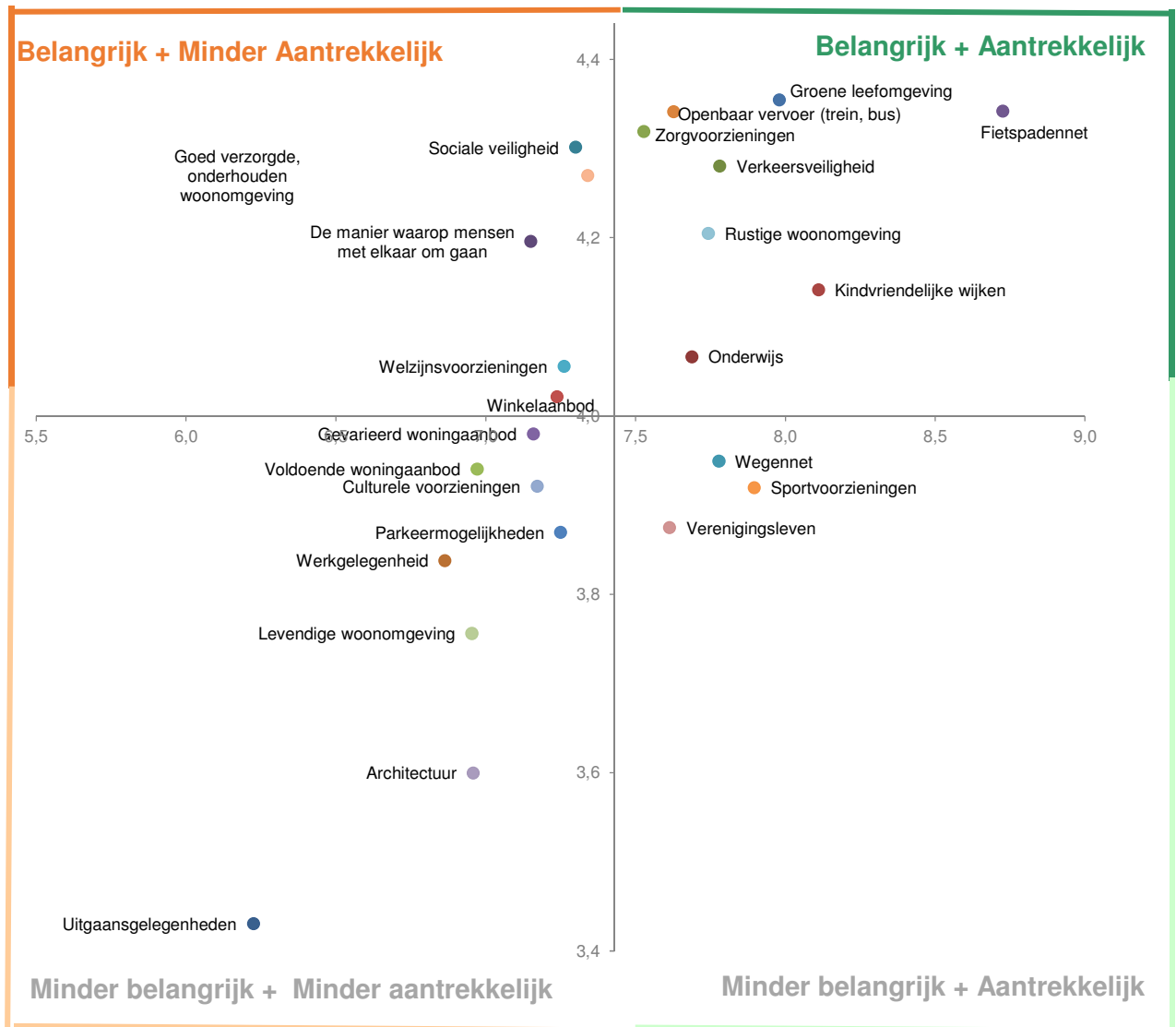
In onderstaande tabel zijn groengekleurde scores boven het gemiddelde, roodgekleurde scores onder het gemiddelde.

	Mate van belang			Mate van aantrekkelijk		
	Totaal	18-34	55+	Totaal	18-34	55+
Fietspadennet	4,25	4,2	4,3	8,83	9,0	8,7
Kindvriendelijke wijken	4,09	3,9	4,1	8,12	8,1	8,1
Verkeersveiligheid	4,30	4,3	4,3	7,92	8,0	7,8
Sportvoorzieningen	3,84	3,6	3,9	7,92	8,0	7,9
Wegennet	3,87	3,8	3,9	7,74	7,7	7,8
Rustige woonomgeving	4,17	4,0	4,2	7,73	7,8	7,7
Onderwijs	4,10	4,2	4,1	7,66	7,6	7,7
Groene leefomgeving	4,29	4,1	4,4	7,65	7,6	8,0
Openbaar vervoer (trein, bus)	4,17	4,1	4,3	7,62	7,3	7,6
Verenigingsleven	3,51	3,2	3,9	7,44	7,0	7,6
Goed verzorgde, onderhouden woonomgeving	4,26	4,2	4,3	7,37	7,7	7,3
Zorgvoorzieningen	4,02	3,7	4,3	7,36	7,4	7,5
Sociale veiligheid	4,25	4,0	4,3	7,35	7,3	7,3
De manier waarop mensen met elkaar om gaan	4,15	4,0	4,2	7,25	7,3	7,2
Welzijnsvoorzieningen	3,80	3,5	4,1	7,13	7,1	7,3
Parkeermogelijkheden	3,77	3,6	3,9	7,12	6,7	7,3
Culturele voorzieningen	3,63	3,2	3,9	7,02	6,6	7,2
Winkelaanbod	3,97	4,0	4,0	6,94	6,7	7,2
Gevarieerd woningaanbod	3,74	3,5	4,0	6,94	6,6	7,2
Voldoende woningaanbod	3,65	3,6	3,9	6,91	6,3	7,0
Levendige woonomgeving	3,60	3,6	3,8	6,82	6,8	7,0
Werkgelegenheid	3,64	3,4	3,8	6,81	6,7	6,9
Architectuur	3,36	3,0	3,6	6,67	6,5	7,0
Uitgaansgelegenheden	3,51	3,6	3,4	5,80	5,1	6,2
Gemiddelde score	3,91	3,8	4,0	7,34	7,2	7,4

Jongeren (18-34 jaar)



Ouderen (55 jaar en ouder)



Bijlage 2 – Respondentenprofiel

Totta heeft de resultaten met weegfactoren gecorrigeerd. Hierin zijn geslacht, leeftijdscategorie en wijk meegenomen. Onderstaande tabel geeft een overzicht van zowel de ongewogen als gewogen verhoudingen:

Profiel respondenten (n=810)		Ongewogen percentage	Gewogen percentage
Geslacht	Man	54%	49%
	Vrouw	46%	51%
	<i>Totaal</i>	<i>100%</i>	<i>100%</i>
Leeftijd	18 t/m 34 jaar	11%	15%
	35 t/m 44 jaar	23%	33%
	45 t/m 54 jaar	27%	25%
	55 t/m 64 jaar	26%	15%
	65 jaar en ouder	13%	12%
	<i>Totaal</i>	<i>100%</i>	<i>100%</i>
Wijk	Buitengebied	6%	8%
	Noord-Oost	26%	24%
	Noord-West	35%	31%
	Zuid-Oost	19%	19%
	Zuid-West	15%	17%
	<i>Totaal</i>	<i>100%</i>	<i>100%</i>

Bijlage 3 – Processtatistieken

Op 10 oktober 2013 zijn alle 1.335 leden van het Burgerpanel benaderd om deel te nemen aan het onderzoek "Samen naar Houten 2025". Deze respondenten zijn door Totta Research via een e-mail benaderd voor het online onderzoek.

Op de website www.houten2025.nl is een open link naar het onderzoek gepubliceerd. Via deze link was het voor alle inwoners van Houten mogelijk om deel te nemen aan het onderzoek.

Het veldwerk duurde in totaal 3 weken (van 10 oktober t/m 3 november). In totaal hebben 810 inwoners deelgenomen aan het onderzoek. Onderstaande tabel geeft de responsgegevens weer van de leden van het Burgerpanel.

	Burgerpanel	Open link
Uitnodigingen verstuurd	1.335	-
Enquêtes voltooid	663 (50%)	147
Totaal ingevuld	810	
Gemiddelde invultijd	23 min. 23 sec	
Betrouwbaarheidsinterval	95%	
Maximale foutmarge	3,4%	

Bijlage 4 – Extra opmerkingen

Na afronding van de laatste vraag werden panelleden in de mogelijkheid gesteld aanvullende opmerkingen te maken die men elders in de vragenlijst niet kwijt kon. Hieronder zijn de twee belangrijkste thema's weergegeven die hieruit naar voren kwamen. Dit wordt geïllustreerd met enkele citaten.

Voorzieningen en infrastructuur

Jammer dat de prullenbakken bij glasbakken worden weggehaald. Over 5 jaar is het hele land weer totaal uit de crisis en in bloei. En dat ene kleine beetje gemak, een prullenbak bij een glasbak, zou wel fijn zijn.

Openbare toiletten zouden de kwaliteit van voorzieningen sterk verhogen. Denk aan vergrijzing, ouders met kleine kinderen, etc.

Het buitengebied betaalt ook aan alles mee maar is wat betreft nieuwe ontwikkelingen op tv, internet een ontwikkelingsgebied. We hebben zelfs geen kabel tv.

De 24-uurs economie komt nog niet echt van de grond. Denk aan openstelling van winkels op avonden en zondagen.

De randgebieden (Tull en 't Waal, Schalkwijk, 't Goy) behoren ook bij de gemeente Houten. Regelmatig openbaar vervoer van en naar Houten is echt een probleem!

Fietspaden beter onderhouden, vooral de tunnel onder het spoor bij de Welkoop is momenteel erg slecht.

Karakter van de gemeente

Behoud het Dorpse karakter. Dit zorgt voor verbinding, sociale samenhang. Dit is een belangrijke reden om hier prettig te blijven wonen.

Houten heeft misschien wel de omvang van een stad, de woonomgeving is meest dorps en groen. De meeste mensen kiezen waarschijnlijk voor het laatste. Om die reden is het spreken over 'stad' in mijn ogen niet van toepassing.

Veel mensen zijn hier komen wonen omdat de stad ze te druk werd. Gevoel van onveiligheid was groot. Dat komt nu weer terug.

Bijlage 5 – Vragenlijst

SAMEN NAAR HOUTEN 2025

Dit is de inwonersenquête Houten 2025. Via deze enquête kunt u laten weten hoe u Houten ervaart. Wat u prettig vindt aan Houten maar ook wat u niet prettig vindt of wat u mist. Het gaat daarbij niet alleen over vandaag maar ook over de toekomst. En over de ontwikkelingen die u op Houten ziet afkomen. De enquête is onderdeel van het traject Toekomstvisie Houten 2025.

Het traject Toekomstvisie Houten 2025 is belangrijk omdat er in 2025 in Nederland veel veranderd zal zijn. Dat komt door ontwikkelingen zoals onder andere vergrijzing, digitalisering, flexibilisering, duurzaamheid en economische teruggang. Deze trends zullen zeker ook hun invloed hebben op de manier waarop we in Houten wonen, werken, leren, recreëren, ondernemen en voor elkaar zorgen.

Nadenken over de toekomst en er een visie op ontwikkelen is dus belangrijk. Dat doen we in Houten met zijn allen. Zodat de toekomst ons niet overkomt maar we, op basis van een gedeeld beeld over Houten 2025, de juiste keuzes kunnen maken. Deze enquête speelt daarbij een belangrijke rol. Het invullen van de enquête duurt ongeveer 10 à 15 minuten.

Ik wil u bij voorbaat danken voor uw medewerking!

Wouter de Jong
Burgemeester van de gemeente Houten

Burgerpanel

1. Bent u lid van het Burgerpanel?

- Ja, ik ben lid -> Verwijzing naar startpagina onderzoek Burgerpanel (met verwijzing naar persoonlijke uitnodiging).⁸
- Nee, ik ben hier geen lid van

Houten als woonplaats

Om te beginnen volgt nu een aantal vragen waarin wij proberen te achterhalen hoe u tegen Houten aankijkt.

2. Als eerste vragen wij u een rapportcijfer te geven voor Houten. Hoe tevreden bent u met Houten als plek om te wonen? Welk cijfer zou u geven?

Toelichting: 1 = zeer ontevreden, 10 = zeer tevreden

Rapportcijfer:	1	2	3	4	5	6	7	8	9	10	weet niet/ geen mening
Houten als plek om te wonen	<input type="checkbox"/>	<input type="checkbox"/>	<input type="checkbox"/>	<input type="checkbox"/>	<input type="checkbox"/>	<input type="checkbox"/>	<input type="checkbox"/>	<input type="checkbox"/>	<input type="checkbox"/>	<input type="checkbox"/>	<input type="checkbox"/>

3. Wat zijn de eerste drie woorden die in u opkomen wanneer u aan Houten denkt?

4. Stel: een kennis of familielid van u denkt erover om hier te komen wonen. Op welke **positieve** kanten van Houten zou u hem of haar dan wijzen?

⁸ U heeft via het Burgerpanel per e-mail een persoonlijke uitnodiging ontvangen voor dit onderzoek. Wij willen u vragen het onderzoek via de link in deze e-mail in te vullen. Bent u deze e-mail kwijt? U kunt dan een e-mail sturen naar houten@totta.nl, wij sturen u deze e-mail dan opnieuw.

5. Stel: een kennis of familielid van u denkt erover om hier te komen wonen. Op welke **negatieve** kanten van Houten zou u hem of haar dan wijzen?
6. In hoeverre bent u het eens met onderstaande uitspraak? *“Ik ben trots op Houten.”*
 Helemaal mee eens – mee eens – neutraal – mee oneens – helemaal mee oneens – weet niet
- 7a. Indien (zeer) mee eens: Waarop bent u met name trots?
- 7b. Indien (helemaal) mee oneens: Waarop bent u niet of minder trots?
8. Wilt u voor de volgende 20 tegenstellingen aangeven in welke mate u de uitersten op Houten van toepassing vindt?

gezellig	<input type="checkbox"/>	<input type="checkbox"/>	<input type="checkbox"/>	<input type="checkbox"/>	<input type="checkbox"/>	ongezellig
weinig te doen	<input type="checkbox"/>	<input type="checkbox"/>	<input type="checkbox"/>	<input type="checkbox"/>	<input type="checkbox"/>	veel te beleven
blijft hangen in verleden	<input type="checkbox"/>	<input type="checkbox"/>	<input type="checkbox"/>	<input type="checkbox"/>	<input type="checkbox"/>	toekomstgericht
ruimdenkend	<input type="checkbox"/>	<input type="checkbox"/>	<input type="checkbox"/>	<input type="checkbox"/>	<input type="checkbox"/>	bekrompen
4 losse kernen	<input type="checkbox"/>	<input type="checkbox"/>	<input type="checkbox"/>	<input type="checkbox"/>	<input type="checkbox"/>	één geheel
lelijk	<input type="checkbox"/>	<input type="checkbox"/>	<input type="checkbox"/>	<input type="checkbox"/>	<input type="checkbox"/>	mooi
sterke identiteit	<input type="checkbox"/>	<input type="checkbox"/>	<input type="checkbox"/>	<input type="checkbox"/>	<input type="checkbox"/>	karakterloos
arm	<input type="checkbox"/>	<input type="checkbox"/>	<input type="checkbox"/>	<input type="checkbox"/>	<input type="checkbox"/>	welvarend
compleet aanbod aan voorzieningen	<input type="checkbox"/>	<input type="checkbox"/>	<input type="checkbox"/>	<input type="checkbox"/>	<input type="checkbox"/>	onvolledig aanbod aan voorzieningen
naar binnen, op zichzelf gericht	<input type="checkbox"/>	<input type="checkbox"/>	<input type="checkbox"/>	<input type="checkbox"/>	<input type="checkbox"/>	naar buiten, op de regio gericht
slecht bereikbaar per openbaar vervoer	<input type="checkbox"/>	<input type="checkbox"/>	<input type="checkbox"/>	<input type="checkbox"/>	<input type="checkbox"/>	goed bereikbaar per openbaar vervoer
modern	<input type="checkbox"/>	<input type="checkbox"/>	<input type="checkbox"/>	<input type="checkbox"/>	<input type="checkbox"/>	ouderwets
diverse bevolkingssamenstelling	<input type="checkbox"/>	<input type="checkbox"/>	<input type="checkbox"/>	<input type="checkbox"/>	<input type="checkbox"/>	eenzijdige bevolkingssamenstelling
veilig	<input type="checkbox"/>	<input type="checkbox"/>	<input type="checkbox"/>	<input type="checkbox"/>	<input type="checkbox"/>	onveilig
volgebouwd met woningen en bedrijven	<input type="checkbox"/>	<input type="checkbox"/>	<input type="checkbox"/>	<input type="checkbox"/>	<input type="checkbox"/>	ruim opgezet
goed bereikbaar met de auto	<input type="checkbox"/>	<input type="checkbox"/>	<input type="checkbox"/>	<input type="checkbox"/>	<input type="checkbox"/>	slecht bereikbaar met de auto
dure woningen	<input type="checkbox"/>	<input type="checkbox"/>	<input type="checkbox"/>	<input type="checkbox"/>	<input type="checkbox"/>	betaalbare woningen
vernieuwend	<input type="checkbox"/>	<input type="checkbox"/>	<input type="checkbox"/>	<input type="checkbox"/>	<input type="checkbox"/>	conservatief
stad	<input type="checkbox"/>	<input type="checkbox"/>	<input type="checkbox"/>	<input type="checkbox"/>	<input type="checkbox"/>	dorp
goed wonen	<input type="checkbox"/>	<input type="checkbox"/>	<input type="checkbox"/>	<input type="checkbox"/>	<input type="checkbox"/>	slecht wonen

9. In de vorige vragen ging het om de woorden die u bij Houten vindt passen. Als u een slogan zou mogen bedenken over het wonen in Houten. Hoe zou deze dan luiden?

- Antwoord:
- Weet niet, kan niets bedenken

10. Hoe sterk voelt u zich verbonden met de volgende gebieden / regio's in en rond Houten?

		Sterk	Redelijk	Nauwelijks	Niet verbonden
A	De directe woonomgeving (de eigen buurt)	<input type="checkbox"/>	<input type="checkbox"/>	<input type="checkbox"/>	<input type="checkbox"/>
B	De kern waarin u woont (Houten, 't Goy, Schalkwijk, 't Waal, het buitengebied)	<input type="checkbox"/>	<input type="checkbox"/>	<input type="checkbox"/>	<input type="checkbox"/>
C	De gemeente Houten	<input type="checkbox"/>	<input type="checkbox"/>	<input type="checkbox"/>	<input type="checkbox"/>
D	De gemeente Utrecht	<input type="checkbox"/>	<input type="checkbox"/>	<input type="checkbox"/>	<input type="checkbox"/>
E	De provincie Utrecht	<input type="checkbox"/>	<input type="checkbox"/>	<input type="checkbox"/>	<input type="checkbox"/>
F	De Randstad	<input type="checkbox"/>	<input type="checkbox"/>	<input type="checkbox"/>	<input type="checkbox"/>

11. Verschillende aspecten maken dat Houten wel of niet een aantrekkelijke gemeente is om in te wonen. Wilt u hieronder door middel van een rapportcijfer aangeven hoe goed u vindt dat Houten scoort op onderstaande aspecten?

Toelichting: 1 = zeer slecht, 10 = zeer goed

	Rapportcijfer										weet niet / geen mening
	1	2	3	4	5	6	7	8	9	10	
Uitgaansgelegenheden	<input type="checkbox"/>	<input type="checkbox"/>	<input type="checkbox"/>	<input type="checkbox"/>	<input type="checkbox"/>	<input type="checkbox"/>	<input type="checkbox"/>	<input type="checkbox"/>	<input type="checkbox"/>	<input type="checkbox"/>	<input type="checkbox"/>
Onderwijs	<input type="checkbox"/>	<input type="checkbox"/>	<input type="checkbox"/>	<input type="checkbox"/>	<input type="checkbox"/>	<input type="checkbox"/>	<input type="checkbox"/>	<input type="checkbox"/>	<input type="checkbox"/>	<input type="checkbox"/>	<input type="checkbox"/>
Verkeersveiligheid	<input type="checkbox"/>	<input type="checkbox"/>	<input type="checkbox"/>	<input type="checkbox"/>	<input type="checkbox"/>	<input type="checkbox"/>	<input type="checkbox"/>	<input type="checkbox"/>	<input type="checkbox"/>	<input type="checkbox"/>	<input type="checkbox"/>
De manier waarop mensen met elkaar om gaan	<input type="checkbox"/>	<input type="checkbox"/>	<input type="checkbox"/>	<input type="checkbox"/>	<input type="checkbox"/>	<input type="checkbox"/>	<input type="checkbox"/>	<input type="checkbox"/>	<input type="checkbox"/>	<input type="checkbox"/>	<input type="checkbox"/>
Sociale veiligheid	<input type="checkbox"/>	<input type="checkbox"/>	<input type="checkbox"/>	<input type="checkbox"/>	<input type="checkbox"/>	<input type="checkbox"/>	<input type="checkbox"/>	<input type="checkbox"/>	<input type="checkbox"/>	<input type="checkbox"/>	<input type="checkbox"/>
Werkgelegenheid	<input type="checkbox"/>	<input type="checkbox"/>	<input type="checkbox"/>	<input type="checkbox"/>	<input type="checkbox"/>	<input type="checkbox"/>	<input type="checkbox"/>	<input type="checkbox"/>	<input type="checkbox"/>	<input type="checkbox"/>	<input type="checkbox"/>
Groene leefomgeving	<input type="checkbox"/>	<input type="checkbox"/>	<input type="checkbox"/>	<input type="checkbox"/>	<input type="checkbox"/>	<input type="checkbox"/>	<input type="checkbox"/>	<input type="checkbox"/>	<input type="checkbox"/>	<input type="checkbox"/>	<input type="checkbox"/>
Zorgvoorzieningen	<input type="checkbox"/>	<input type="checkbox"/>	<input type="checkbox"/>	<input type="checkbox"/>	<input type="checkbox"/>	<input type="checkbox"/>	<input type="checkbox"/>	<input type="checkbox"/>	<input type="checkbox"/>	<input type="checkbox"/>	<input type="checkbox"/>

Kindvriendelijke wijken	<input type="checkbox"/>	<input type="checkbox"/>	<input type="checkbox"/>	<input type="checkbox"/>	<input type="checkbox"/>	<input type="checkbox"/>	<input type="checkbox"/>	<input type="checkbox"/>	<input type="checkbox"/>	<input type="checkbox"/>	<input type="checkbox"/>
Fietspadennet	<input type="checkbox"/>	<input type="checkbox"/>	<input type="checkbox"/>	<input type="checkbox"/>	<input type="checkbox"/>	<input type="checkbox"/>	<input type="checkbox"/>	<input type="checkbox"/>	<input type="checkbox"/>	<input type="checkbox"/>	<input type="checkbox"/>
Wegennet	<input type="checkbox"/>	<input type="checkbox"/>	<input type="checkbox"/>	<input type="checkbox"/>	<input type="checkbox"/>	<input type="checkbox"/>	<input type="checkbox"/>	<input type="checkbox"/>	<input type="checkbox"/>	<input type="checkbox"/>	<input type="checkbox"/>
Openbaar vervoer (trein, bus)	<input type="checkbox"/>	<input type="checkbox"/>	<input type="checkbox"/>	<input type="checkbox"/>	<input type="checkbox"/>	<input type="checkbox"/>	<input type="checkbox"/>	<input type="checkbox"/>	<input type="checkbox"/>	<input type="checkbox"/>	<input type="checkbox"/>
Parkeermogelijkheden	<input type="checkbox"/>	<input type="checkbox"/>	<input type="checkbox"/>	<input type="checkbox"/>	<input type="checkbox"/>	<input type="checkbox"/>	<input type="checkbox"/>	<input type="checkbox"/>	<input type="checkbox"/>	<input type="checkbox"/>	<input type="checkbox"/>
Winkelaanbod	<input type="checkbox"/>	<input type="checkbox"/>	<input type="checkbox"/>	<input type="checkbox"/>	<input type="checkbox"/>	<input type="checkbox"/>	<input type="checkbox"/>	<input type="checkbox"/>	<input type="checkbox"/>	<input type="checkbox"/>	<input type="checkbox"/>
Voldoende woningaanbod	<input type="checkbox"/>	<input type="checkbox"/>	<input type="checkbox"/>	<input type="checkbox"/>	<input type="checkbox"/>	<input type="checkbox"/>	<input type="checkbox"/>	<input type="checkbox"/>	<input type="checkbox"/>	<input type="checkbox"/>	<input type="checkbox"/>
Gevarieerd woningaanbod	<input type="checkbox"/>	<input type="checkbox"/>	<input type="checkbox"/>	<input type="checkbox"/>	<input type="checkbox"/>	<input type="checkbox"/>	<input type="checkbox"/>	<input type="checkbox"/>	<input type="checkbox"/>	<input type="checkbox"/>	<input type="checkbox"/>
Welzijnsvoorzieningen	<input type="checkbox"/>	<input type="checkbox"/>	<input type="checkbox"/>	<input type="checkbox"/>	<input type="checkbox"/>	<input type="checkbox"/>	<input type="checkbox"/>	<input type="checkbox"/>	<input type="checkbox"/>	<input type="checkbox"/>	<input type="checkbox"/>
Sportvoorzieningen	<input type="checkbox"/>	<input type="checkbox"/>	<input type="checkbox"/>	<input type="checkbox"/>	<input type="checkbox"/>	<input type="checkbox"/>	<input type="checkbox"/>	<input type="checkbox"/>	<input type="checkbox"/>	<input type="checkbox"/>	<input type="checkbox"/>
Culturele voorzieningen	<input type="checkbox"/>	<input type="checkbox"/>	<input type="checkbox"/>	<input type="checkbox"/>	<input type="checkbox"/>	<input type="checkbox"/>	<input type="checkbox"/>	<input type="checkbox"/>	<input type="checkbox"/>	<input type="checkbox"/>	<input type="checkbox"/>
Verenigingsleven	<input type="checkbox"/>	<input type="checkbox"/>	<input type="checkbox"/>	<input type="checkbox"/>	<input type="checkbox"/>	<input type="checkbox"/>	<input type="checkbox"/>	<input type="checkbox"/>	<input type="checkbox"/>	<input type="checkbox"/>	<input type="checkbox"/>
Levendige woonomgeving	<input type="checkbox"/>	<input type="checkbox"/>	<input type="checkbox"/>	<input type="checkbox"/>	<input type="checkbox"/>	<input type="checkbox"/>	<input type="checkbox"/>	<input type="checkbox"/>	<input type="checkbox"/>	<input type="checkbox"/>	<input type="checkbox"/>
Architectuur	<input type="checkbox"/>	<input type="checkbox"/>	<input type="checkbox"/>	<input type="checkbox"/>	<input type="checkbox"/>	<input type="checkbox"/>	<input type="checkbox"/>	<input type="checkbox"/>	<input type="checkbox"/>	<input type="checkbox"/>	<input type="checkbox"/>
Rustige woonomgeving	<input type="checkbox"/>	<input type="checkbox"/>	<input type="checkbox"/>	<input type="checkbox"/>	<input type="checkbox"/>	<input type="checkbox"/>	<input type="checkbox"/>	<input type="checkbox"/>	<input type="checkbox"/>	<input type="checkbox"/>	<input type="checkbox"/>
Goed verzorgde, onderhouden woonomgeving	<input type="checkbox"/>	<input type="checkbox"/>	<input type="checkbox"/>	<input type="checkbox"/>	<input type="checkbox"/>	<input type="checkbox"/>	<input type="checkbox"/>	<input type="checkbox"/>	<input type="checkbox"/>	<input type="checkbox"/>	<input type="checkbox"/>

12. Wilt u voor dezelfde aspecten aangeven hoe belangrijk u deze vindt om van Houten een aantrekkelijke woongemeente te maken?

	heel onbelangrijk	onbelangrijk	neutraal	belangrijk	heel belangrijk
Uitgaansgelegenheden	<input type="checkbox"/>	<input type="checkbox"/>	<input type="checkbox"/>	<input type="checkbox"/>	<input type="checkbox"/>
Onderwijs	<input type="checkbox"/>	<input type="checkbox"/>	<input type="checkbox"/>	<input type="checkbox"/>	<input type="checkbox"/>
Verkeersveiligheid	<input type="checkbox"/>	<input type="checkbox"/>	<input type="checkbox"/>	<input type="checkbox"/>	<input type="checkbox"/>
De manier waarop mensen met elkaar om gaan	<input type="checkbox"/>	<input type="checkbox"/>	<input type="checkbox"/>	<input type="checkbox"/>	<input type="checkbox"/>
Sociale veiligheid	<input type="checkbox"/>	<input type="checkbox"/>	<input type="checkbox"/>	<input type="checkbox"/>	<input type="checkbox"/>

Werkgelegenheid	<input type="checkbox"/>	<input type="checkbox"/>	<input type="checkbox"/>	<input type="checkbox"/>	<input type="checkbox"/>
Groene leefomgeving	<input type="checkbox"/>	<input type="checkbox"/>	<input type="checkbox"/>	<input type="checkbox"/>	<input type="checkbox"/>
Zorgvoorzieningen	<input type="checkbox"/>	<input type="checkbox"/>	<input type="checkbox"/>	<input type="checkbox"/>	<input type="checkbox"/>
Kindvriendelijke wijken	<input type="checkbox"/>	<input type="checkbox"/>	<input type="checkbox"/>	<input type="checkbox"/>	<input type="checkbox"/>
Fietspadennet	<input type="checkbox"/>	<input type="checkbox"/>	<input type="checkbox"/>	<input type="checkbox"/>	<input type="checkbox"/>
Wegennet	<input type="checkbox"/>	<input type="checkbox"/>	<input type="checkbox"/>	<input type="checkbox"/>	<input type="checkbox"/>
Openbaar vervoer (trein, bus)	<input type="checkbox"/>	<input type="checkbox"/>	<input type="checkbox"/>	<input type="checkbox"/>	<input type="checkbox"/>
Parkeermogelijkheden	<input type="checkbox"/>	<input type="checkbox"/>	<input type="checkbox"/>	<input type="checkbox"/>	<input type="checkbox"/>
Winkelaanbod	<input type="checkbox"/>	<input type="checkbox"/>	<input type="checkbox"/>	<input type="checkbox"/>	<input type="checkbox"/>
Voldoende woningaanbod	<input type="checkbox"/>	<input type="checkbox"/>	<input type="checkbox"/>	<input type="checkbox"/>	<input type="checkbox"/>
Gevarieerd woningaanbod	<input type="checkbox"/>	<input type="checkbox"/>	<input type="checkbox"/>	<input type="checkbox"/>	<input type="checkbox"/>
Welzijnsvoorzieningen	<input type="checkbox"/>	<input type="checkbox"/>	<input type="checkbox"/>	<input type="checkbox"/>	<input type="checkbox"/>
Sportvoorzieningen	<input type="checkbox"/>	<input type="checkbox"/>	<input type="checkbox"/>	<input type="checkbox"/>	<input type="checkbox"/>
Culturele voorzieningen	<input type="checkbox"/>	<input type="checkbox"/>	<input type="checkbox"/>	<input type="checkbox"/>	<input type="checkbox"/>
Verenigingsleven	<input type="checkbox"/>	<input type="checkbox"/>	<input type="checkbox"/>	<input type="checkbox"/>	<input type="checkbox"/>
Levendige woonomgeving	<input type="checkbox"/>	<input type="checkbox"/>	<input type="checkbox"/>	<input type="checkbox"/>	<input type="checkbox"/>
Architectuur	<input type="checkbox"/>	<input type="checkbox"/>	<input type="checkbox"/>	<input type="checkbox"/>	<input type="checkbox"/>
Rustige woonomgeving	<input type="checkbox"/>	<input type="checkbox"/>	<input type="checkbox"/>	<input type="checkbox"/>	<input type="checkbox"/>
Goed verzorgde, onderhouden woonomgeving	<input type="checkbox"/>	<input type="checkbox"/>	<input type="checkbox"/>	<input type="checkbox"/>	<input type="checkbox"/>

Blijven wonen in Houten of verhuizen

Wij zijn ook benieuwd in hoeverre Houtenaren van plan zijn te blijven wonen in Houten. De volgende vragen gaan hierover.

13. Verwacht u dat u over zo'n **5 jaar** nog steeds in Houten woont?

- Ja, zeker wel
- Ja, waarschijnlijk wel
- Nee, waarschijnlijk niet
- Nee zeker niet
- Weet ik niet

14. Verwacht u dat u over zo'n **10 jaar** nog steeds in Houten woont?

- Ja, zeker wel
- Ja, waarschijnlijk wel
- Nee, waarschijnlijk niet
- Nee zeker niet
- Weet ik niet

15. Als ik in Houten zou blijven wonen dan zouden dit de belangrijkste redenen zijn:

<U kunt maximaal drie antwoorden aankruisen.>

- De binding met familie/vrienden die hier wonen
- Werk is in Houten of werk is goed bereikbaar vanuit Houten
- De binding die ik heb met de wijk waar ik woon
- De goede prijs-kwaliteitverhouding van de woningen
- Omdat Houten een ruim en gevarieerd woningaanbod heeft
- Omdat Houten groen en rustig is
- Omdat Houten veilig is
- Omdat Houten kindvriendelijk is
- Aanwezigheid van sportvoorzieningen
- Aanwezigheid van recreatieve en culturele voorzieningen
- Aanwezigheid van goede zorgvoorzieningen
- Aanwezigheid van onderwijsaanbod
- De goede sfeer in Houten
- Omdat het gewoon prettig wonen is
- Omdat alles wat ik nodig heb in Houten te vinden is
- Omdat ik geen geld of mogelijkheden heb om te verhuizen
- Anders, namelijk
- Ik ben niet van plan in Houten te blijven

16. Als ik zou vertrekken uit Houten dan zouden dit de belangrijkste redenen zijn:

<U kunt maximaal drie antwoorden aankruisen.>

- Omdat ik dichterbij familie/vrienden wil wonen
- Omdat ik met mijn (toekomstig) partner samen wil gaan wonen
- Omdat ik elders zou (gaan) werken
- Het (beperkte) aanbod van woningen die ik wens
- Een slechte prijs-kwaliteitverhouding van de woningen
- Gebrek aan goede sportvoorzieningen
- Gebrek aan goede culturele/ recreatieve voorzieningen
- Gebrek aan goede zorgvoorzieningen
- De mindere sfeer in de gemeente Houten
- Het onderwijsaanbod in de gemeente
- Achteruitgang woonomgeving
- Omdat ik meer stedelijk wil wonen
- Omdat ik meer landelijk wil wonen
- Anders, namelijk:
- Ik wil niet uit Houten weg

De toekomst van Houten

De maatschappij en de omgeving om ons heen veranderen snel. We stellen u daarom een aantal vragen over hoe u de toekomst voor Houten in de komende 10 jaar ziet.

17. Wat ziet u als de belangrijkste **positieve** ontwikkeling die de komende 10 jaar in Houten plaats zal vinden?
18. Wat denkt u dat de belangrijkste **negatieve** ontwikkeling in Houten voor de komende 10 jaar zal zijn?
19. Als ik nadenk over Houten in 2025, dan hoop ik dat we dan vooral de kansen hebben benut op het gebied van: *<U kunt maximaal drie antwoorden aankruisen.>*

- Nieuwe technologie (zoals automotieve en energie)
- Nieuwe bedrijven die zich in Houten willen vestigen
- Talenten die bij de huidige Houtenaren aanwezig zijn
- De inzet van vrijwilligers
- Mensen die in Houten willen komen wonen
- Onderwijs
- Zorg
- Duurzaamheid en milieu
- Een aantrekkelijk woningaanbod
- Ontwikkelingen op het gebied van sport
- Culturele en recreatieve ontwikkelingen
- Samenwerking tussen de gemeenten in de regio
- Anders, namelijk

20. Als ik over de toekomst van Houten nadenk, dan maak ik me vooral zorgen over:
<U kunt maximaal drie antwoorden aankruisen.>

- Duurzaamheid en milieu
- Onderlinge saamhorigheid tussen de inwoners
- De toekomst voor de jeugd
- Het aantal mensen zonder werk
- De gevolgen van de vergrijzing
- Minder mogelijkheden om te sporten
- Minder mogelijkheden om te recreëren
- Het onderwijsaanbod
- Het woningaanbod
- Het winkelaanbod
- Het zorgaanbod
- Minder groen
- De bereikbaarheid per auto
- De bereikbaarheid per openbaar vervoer
- Veiligheid
- De sfeer in de stad
- Normen en waarden van de bevolking
- Maatschappelijke ongelijkheid
- Anders, namelijk
- Ik maak mij geen zorgen

21. Wat zijn volgens u de belangrijkste thema's waar de toekomstvisie straks antwoord op zou moeten geven? U kunt dit aangeven door hieronder een **1** toe te kennen aan het thema dat u het **meest belangrijk** vindt, een 2 voor het thema dat daarna komt, etc. U nummert zo door totdat u alle gegeven 11 onderwerpen heeft gerangordend naar belang. Als u een belangrijk onderwerp mist, dan kan u deze onder de antwoordcategorie "anders namelijk" vermelden. U mag dan nummeren van 1 t/m 12 (bij één antwoord "anders namelijk") of van 1 t/ 13 (bij 2 antwoorden "anders namelijk").

Sociale samenhang (elkaar kennen en helpen)	
Aard en omvang woningbouw	
Jongeren in Houten	
Ouderen in Houten	
Verbinding met en positionering van Houten binnen de regio (bepalen positie Houten in regio t.a.v. wonen, werken, recreëren)	
Kwaliteit en sfeer van het stadscentrum (winkelaanbod, markt, horeca, activiteiten, etc.)	
Veilige en schone openbare ruimte	
Duurzaamheid energievoorziening	
Werkgelegenheid	
Bereikbaarheid van Houten per auto	
Bereikbaarheid van Houten per openbaar vervoer	
Anders, namelijk:	
Anders, namelijk:	

Opmerkingen

22. Heeft u nog een aanvulling op de vragenlijst of een opmerking die u elders in de vragenlijst niet kwijt kon? Dan kunt u deze hieronder vermelden.

Achtergrondvragen

Tenslotte willen we graag wat van uw achtergrond weten. Op deze manier kunnen we bekijken hoe verschillende groepen Houtenaren (ouderen, jongeren, gezinnen met kinderen, etc.) tegen verschillende zaken aankijken.

[De volgende drie achtergrondvragen zijn in formulering gelijk aan die van het Burgerpanel. Deze worden alleen gesteld aan degenen die eenmalig meedoen, zich dus niet hebben opgegeven voor het panel of hier al lid van zijn.]

23. Wijk

24. Leeftijd *[Hier ook rekening houden met jongeren!]*

25. Geslacht

26. Hoe is uw huishouden samengesteld?

- Ik woon alleen
- Ik woon alleen (zonder partner) met kind(eren)
- Ik ben gehuwd / woon samen zonder thuiswonend(e) kind(eren)
- Ik ben gehuwd / woon samen met thuiswonend(e) kind(eren)
- Ik woon bij mijn ouder(s) / verzorgers
- Ik woon in een studentenhuis / woongroep
- Anders, namelijk:

27. Hoe lang woont u al in Houten?

- 0 tot 5 jaar
- 5 tot 10 jaar
- 10 tot 15 jaar
- 15 tot 20 jaar
- 20 tot 25 jaar
- 25 tot 30 jaar
- 30 tot 35 jaar
- 35 tot 40 jaar
- 40 tot 45 jaar
- 45 tot 50 jaar
- Langer dan 50 jaar

Lid worden van het Burgerpanel

28. Zoals aan het begin van deze vragenlijst al werd aangegeven, wordt deze enquête ook voorgelegd aan de leden van het Houtense Burgerpanel. Wilt u voortaan ook deelnemen aan het Burgerpanel? U wordt dan ongeveer vier keer per jaar uitgenodigd om uw mening te geven over het beleid en de plannen van de gemeente. Daarbij wordt telkens een ander actueel onderwerp aan de orde gesteld. (Uw e-mailadres wordt alleen gebruikt voor aanmelding voor het panel).

- Ja, en mijn emailadres is:
- Weet ik (nog) niet
- Nee

Dank voor uw deelname aan deze enquête.

Wilt u meer weten over de Toekomstvisie Houten 2025?

Ga dan naar de website www.houten2025.nl

