

Identiteit en imago van gemeente Houten

Resultaten onderzoek 2017
In opdracht van de gemeente Houten

Projectnummer 20757
Januari 2018
Laurette Haas

Inhoudsopgave

Inhoudsopgave.....	2
Achtergrond	3
Samenvatting	4
1. Beleving van Houten	6
2. Aantrekkelijkheid gemeente.....	11
3. Evenementen	13
4. Bezienswaardigheden en recreatieve activiteiten.....	14
5. Belangrijke landmarks / iconen van Houten.....	15
6. Geschiedenis	16
7. Promotie	18
8. Overige opmerkingen	20
9. Verschillen op basis van geslacht.....	21
10. Verschillen op basis van leeftijd.....	25
11. Verschillen op basis van wijk.....	30
Bijlage 1 - Evenementen in de gemeente Houten	34
Bijlage 2 – Respondentenprofiel.....	35
Bijlage 3 – Processtatistieken	36
Bijlage 4 – Vragenlijst.....	37

Achtergrond

Aanleiding onderzoek

De gemeente Houten wil graag meer inzicht in de identiteit en het imago van haar gemeente bij de inwoners. Wat vinden inwoners prettig en bijzonder aan Houten? Zijn zij er trots op dat ze in Houten wonen? Hoe sterk voelen zij zich verbonden? Wat weten zij van de geschiedenis van hun woonplaats? Welke zaken mogen van inwoners vaker in de schijnwerpers staan? En op welke manier kan dat het beste? Met deze informatie kan het gemeentebestuur Houten aantrekkelijk maken en houden voor iedereen die er woont, werkt, recreëert en onderneemt. Nu en in de toekomst. De gemeente heeft daarom haar inwoners door middel van een enquête bevroegd om te weten te komen hoe zij hier over denken.

Opzet onderzoek

Voor het onderzoek zijn alle 1.324 leden van het Burgerpanel uitgenodigd om deel te nemen aan een online enquête. In de periode van 14 december 2017 tot en met 3 januari 2018 hebben in totaal 705 panelleden deelgenomen aan het onderzoek. Dit betekent een respons van 53%.

Daarnaast konden alle andere inwoners deelnemen aan het onderzoek via een link op de website van de gemeente. In totaal hebben 199 inwoners van deze mogelijkheid gebruik gemaakt.

De resultaten van het burgerpanel en de overige deelnemers zijn samengenomen en gewogen naar leeftijd, wijk en geslacht, zodat deze representatief zijn voor de gehele Houtense bevolking. De resultaten worden gerapporteerd op totaalniveau. Daarnaast is gekeken naar verschillen tussen groepen bewoners op basis van de volgende achtergrondgegevens: leeftijd, geslacht en wijk. In de bijlage is een respondentenprofiel opgenomen.

Een deel van de vragen is in het verleden (2013) aan bod gekomen in andere onderzoeken van de gemeente Houten. Waar mogelijk maken we een vergelijking met de resultaten van de voorgaande onderzoeken.

Samenvatting

Trots op Houten

Vrijwel alle inwoners vinden Houten een prettige en fijne gemeente om in te wonen. Zij zijn er over het algemeen trots op inwoner van Houten te zijn en voelen zich redelijk verbonden met hun directe woonomgeving. Drie kwart van de inwoners zou andere mensen aanraden om in Houten te gaan wonen. Toch is er ook een groep inwoners - zij het een minderheid - die niet uitgesproken trots is. Jongere generaties zijn meer tevreden over Houten als woonplaats dan 55-plussers. Naarmate de cirkel rondom de eigen woning groter wordt, neemt het gevoel van verbondenheid af. Toch voelt nog bijna twee derde zich ook nog verbonden met de provincie Utrecht.

Welvarend dorp met stadse trekken

Het overwegend positieve beeld van Houten wordt sterk bepaald door de groene, rustige en veilige woonomgeving. Dit maakt dat veel inwoners Houten als een welvarend kindvriendelijk dorp ervaren, dat door de vele goede voorzieningen tegelijkertijd de voordelen van een stad biedt. Wat desondanks ontbreekt kan in het nabije Utrecht worden gevonden. Extern profileert Houten zich als fietsstad en inwoners hebben sterk het gevoel dat Houten dit ook écht is. Deze aspecten die Houtenaren spontaan noemen, zijn allemaal aspecten die inwoners belangrijk vinden om ergens prettig te kunnen wonen en waar Houten goed aan voldoet. Dit maakt Houten aantrekkelijk als woonplaats. De verschillende kernen kennen daarbij overigens wel een eigen identiteit.

Het onderhoud van de woonomgeving en het woning- en winkelaanbod zijn eveneens aandachtspunten die grote invloed hebben op de aantrekkelijkheid van een gemeente, maar waar Houten relatief gezien wat minder op scoort in de ogen van de inwoners.

De tevredenheid over het aanbod aan recreatiemogelijkheden, horeca en culturele voorzieningen is ook wat minder groot, maar nog wel ruim voldoende. Een groot deel van de Houtenaren is van mening dat er niet zo veel te doen is in Houten. Houtenaren vinden dit echter ook wat minder belangrijk voor hun woongemeente. Inwoners vinden overigens wel dat de gemeente een aantrekkelijk buitengebied heeft. Inwoners in de oostelijke helft van Houten zijn nauwer bij het buitengebied betrokken dan de inwoners in west. Het Amsterdam-Rijnkanaal ten zuidoosten van Houten vormt een natuurlijke barrière om makkelijk op het Eiland van Schalkwijk te komen.

De manier waarop mensen met elkaar omgaan is mede bepalend voor de aantrekkelijkheid van een woonplaats, maar hier lopen de ervaringen meer uiteen: ongeveer evenveel inwoners ervaren de bevolking als individualistisch als betrokken. Inwoners uit Noordoost beleven Houten als minder welvarend, maar ervaren net als inwoners van Noordwest een meer onderlinge betrokkenheid van inwoners op elkaar.

Houten voor bezoekers

Houten is vooral aantrekkelijk als woonplaats. Inwoners zien hun gemeente minder vanzelfsprekend als een logische bestemming voor bezoekers. Toch zou een kleine meerderheid van de inwoners andere mensen aanraden om Houten en haar buitengebied te bezoeken. Vooral het Oude Dorp is volgens hen een bezoek waard. Houtenaren zien dit als de belangrijkste landmark van Houten. Zij steekt in dit opzicht met kop en schouders boven andere Houtense 'pareltjes' uit. Daarnaast menen Houtenaren dat het voor bezoekers leuk is om te wandelen en te fietsen in en rondom Houten, bijvoorbeeld bij de forten en in de bossen in het buitengebied of op het Eiland van Schalkwijk. Ook Houtenaren zelf gaan vaak wandelen of fietsen in de parken, in het buitengebied of in het (speel)bos Nieuw Wulven.

Jong dorp met rijk verleden: niet vanzelfsprekend

Hoewel Houtenaren redelijk bekend zijn met de historie van Houten, lijken zij zich hier niet heel bewust van te zijn en heeft lang niet iedereen het gevoel dat Houten echt historie heeft. Dit is zeker niet het eerste waar zij aan denken bij hun gemeente en ze noemen het ook niet als reden om Houten te bezoeken.

Lang niet alle Houtenaren hebben de historische bezienswaardigheden in hun gemeente wel eens bezocht. En wat niet direct zichtbaar is aan historie (bijvoorbeeld omdat de restanten daarvan onder de grond zitten) is vaak minder bekend. Toch wekken (voor inwoners nog onbekende) archeologische vondsten en rijksmonumenten en (verdwenen) middeleeuwse kastelen de nieuwsgierigheid bij een aanzienlijk deel van de bevolking. Onbekend maakt in dit geval zeker niet altijd onbemind! Veel inwoners zijn geïnteresseerd om meer te weten te komen over de historie van hun gemeente, bijvoorbeeld via een website, tentoonstelling, buitenpanelen, evenementen en festivals. Ook menen verschillende inwoners dat de historie van hun gemeente best wat meer in de schijnwerpers mag worden gezet.

Senioren en gezinnen

De recreatie/ toeristische sector in Houten heeft van doen met twee potentieel belangrijke doelgroepen binnen de eigen gemeentegrenzen: gezinnen en senioren. De verschillende generaties en huishoudens kennen ieder hun eigen vrijetijdsbesteding. In het algemeen geldt dat hoe ouder men is, des te meer men geïnteresseerd is in en bekend met de historie van Houten. Met name 45-minners trekken relatief wat minder vaak de natuur in. Zij zijn meer geïnteresseerd in zwemmogelijkheden en voorzieningen als een servicebioscoop. De senioren zijn het makkelijkst te verleiden met het (huidige) aanbod in het buitengebied. Zij trekken er binnen Houten al vaker op uit, hebben meer vrije tijd en zijn geïnteresseerd in zowel natuur als historie.

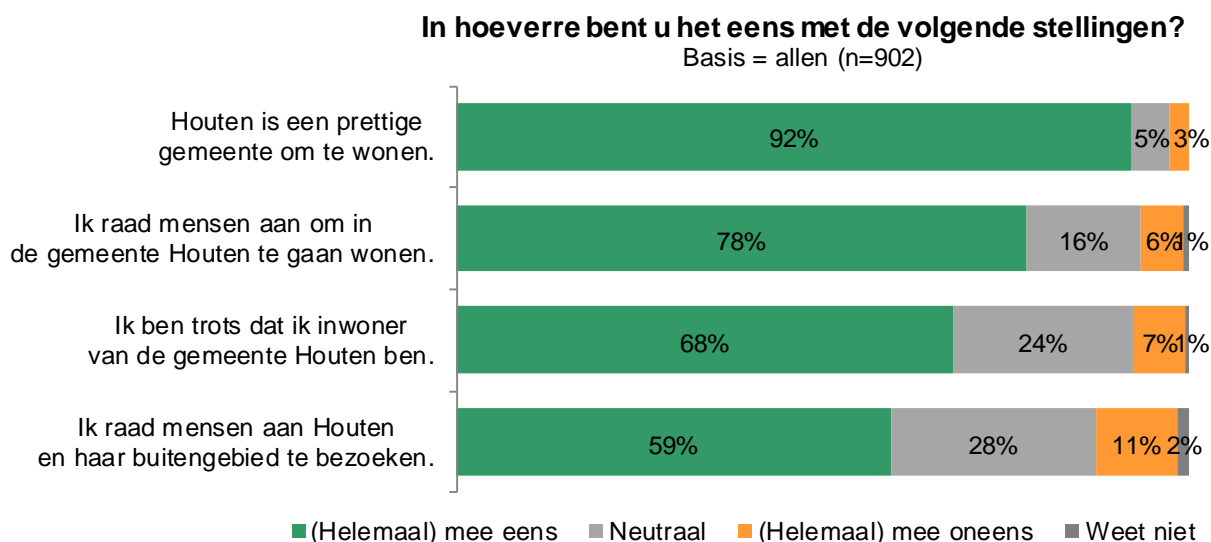
Ook de binding met Houten is groter onder senioren. De verbondenheid met Houten blijkt namelijk mede afhankelijk van de levensfase waarin men zich bevindt (kleine kinderen wel of niet) en de woontuur in Houten. Jonge gezinnen zijn nog wat meer op zichzelf gericht dan op hun omgeving. Het voorzieningenniveau wordt belangrijker naarmate men ouder is. Uitzondering daarop vormen voorzieningen gericht op kinderen (scholen, kindvriendelijke wijken, etc.). De levensfase van huishoudens is grosso modo verbonden met de ontwikkeling van Houten. Het aantal senioren in Houten neemt de komende decennia flink toe. In het zuiden van Houten is sprake van meer jonge gezinnen en minder vergrijzing.

Evenementen

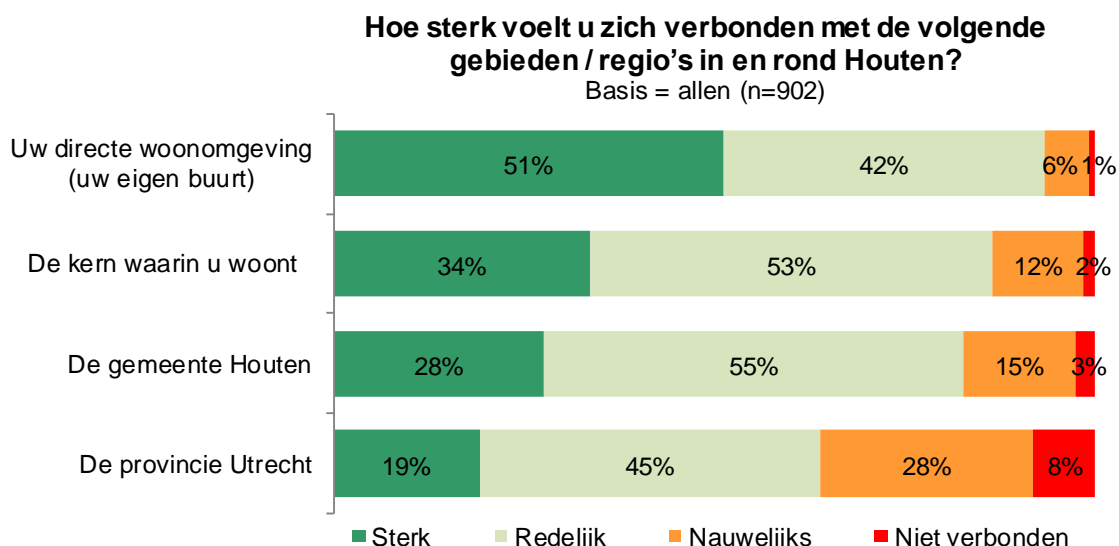
In Houten worden veel evenementen georganiseerd. Houtenaren vinden het kindervakantiefestijn Fladderen het meest bij Houten passen, maar ook Koningsdag, de Avond4daagse en de Nieuwjaarsduik passen volgens inwoners goed bij hun gemeente. Fladderen is een evenement voor inwoners van Houten zelf en niet gericht op mensen van buiten Houten. Houtenaren zouden dit dan ook niet zo snel aan iemand uit de regio tippen. Zij denken dan eerder aan evenementen als de IJsbaan op Het Rond, Koningsdag of de Varsity Roeiwedstrijd. Zelfs op de schaal van Houten blijkt de nabijheid van een evenement van belang in relatie tot de mate waarin men dit bij Houten vindt passen, dit met Houten identificeert.

1.2 Inwoners vinden Houten een prettige gemeente om te wonen

Uit de spontane associaties blijkt al dat inwoners een overwegend positief gevoel hebben bij de gemeente. Vrijwel alle inwoners (92%) vinden Houten dan ook een prettige gemeente om in te wonen. Driekwart van hen zou ook andere mensen aanraden om in de gemeente te gaan wonen en twee derde is er trots op om inwoner te zijn van de gemeente Houten. Houtenaren lijken iets minder enthousiast over Houten als bestemming voor bezoekers. Hoewel een meerderheid van de inwoners andere mensen zou aanraden om Houten en haar buitengebied te bezoeken, zou één op de acht dit zeker niet doen. Zij zien Houten kennelijk niet als een bestemming voor toeristen en recreanten.



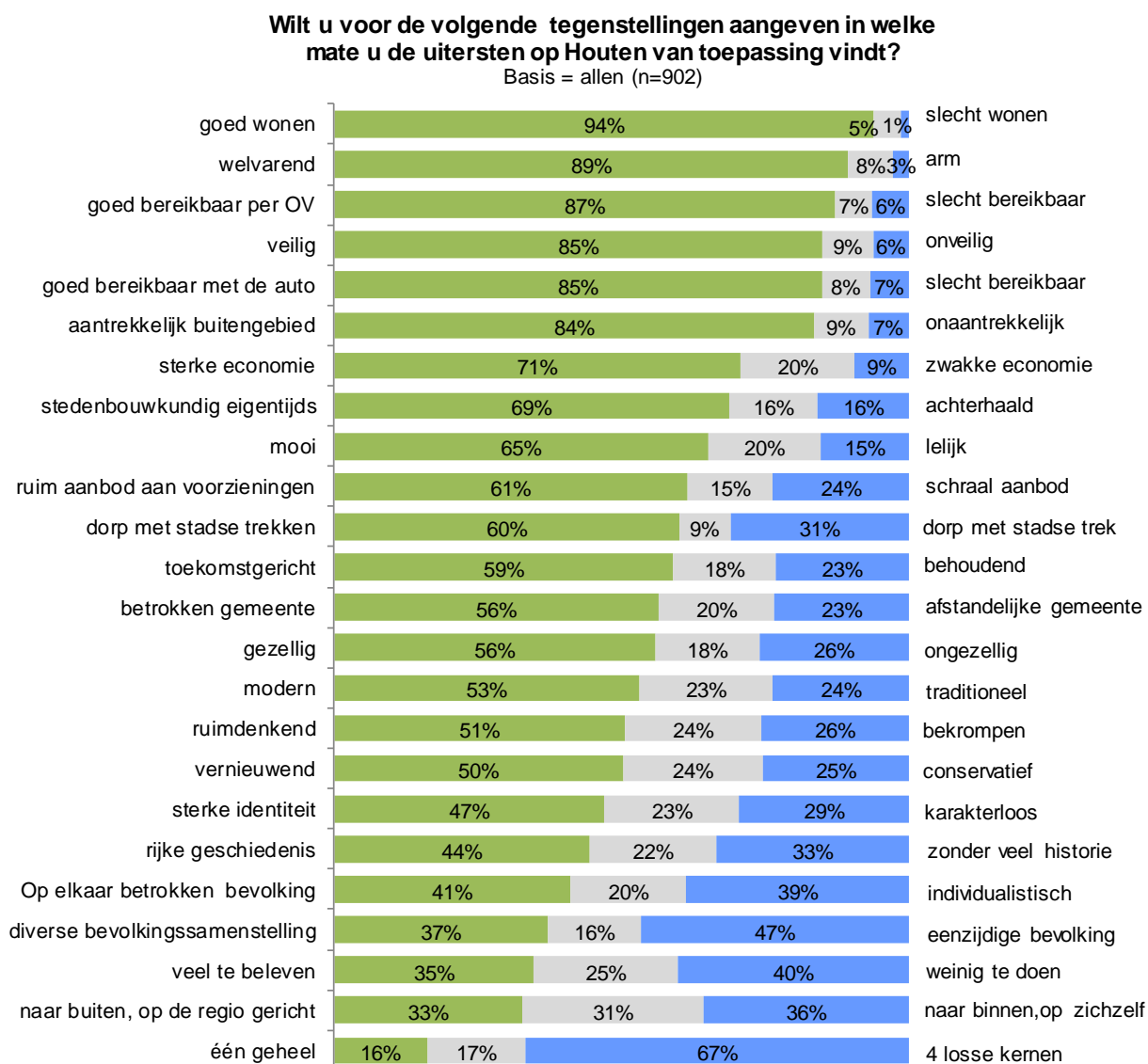
Dit hangt ook samen met de binding met de gemeente Houten: inwoners voelen vooral een verbondenheid bij de directe woonomgeving. 93% voelt zich sterk of redelijk verbonden met de eigen woonomgeving, waarvan 51% sterk. Naarmate de cirkel om de eigen woonomgeving groter wordt, neemt de verbondenheid af. Acht op de tien Houtenaren voelen een binding met hun gemeente. Minder dan twee op de drie inwoners voelen zich (sterk / redelijk) verbonden met de provincie Utrecht.



In vergelijking met de situatie in 2013 voelen Houtenaren zich nu wel al meer verbonden met de provincie. Destijds voelde slechts de helft (47%) van de inwoners zich verbonden bij de provincie Utrecht. Voor de andere gebieden/regio's is de mate van betrokkenheid niet gewijzigd in de tussenliggende periode.

1.4 Beleving van Houten varieert onder inwoners

Aan de Houtenaren is ook een lijst met karakteristieken in de vorm van tegenstellingen voorgelegd. Hierbij kon men telkens aangeven welk van de twee tegenstellingen het best bij Houten past. ¹



Voor een aantal aspecten is het beeld vrij unaniem. Vrijwel alle Houtenaren vinden de termen goed wonen, welvarend, goed bereikbaar per OV en auto, veilig en aantrekkelijk buitengebied van toepassing op Houten. Dit zijn veelal aspecten die Houtenaren zelf ook spontaan associëren met hun gemeente en die bepalend zijn voor het woongenot.

¹ Uitleg methode vraag en weergave in figuur: Men kon een schuifje plaatsen op een lijn tussen de twee begrippen. Het percentage in de groen gekleurde staaf geeft het percentage weer van mensen dat een 0-4 scoorde en hiermee het links staande begrip beter bij Houten vindt passen. Het percentage in de blauw gekleurde staaf geeft het percentage mensen weer dat een 6-10 scoorde en hiermee het rechts staande begrip beter bij Houten vindt passen. De lichtgrijs gekleurde balk geeft het percentage weer dat een 5 scoorde en dus het linker en rechter begrip evenveel bij Houten vindt passen.

Voor andere tegenstellingen zijn de meningen meer verdeeld, maar is nog steeds een duidelijke meerderheid zichtbaar, waarbij men overwegend een positief beeld heeft. Dit geldt voor termen als bijvoorbeeld sterke economie, stedenbouwkundig eigentijds, mooi en ruim aanbod aan voorzieningen.

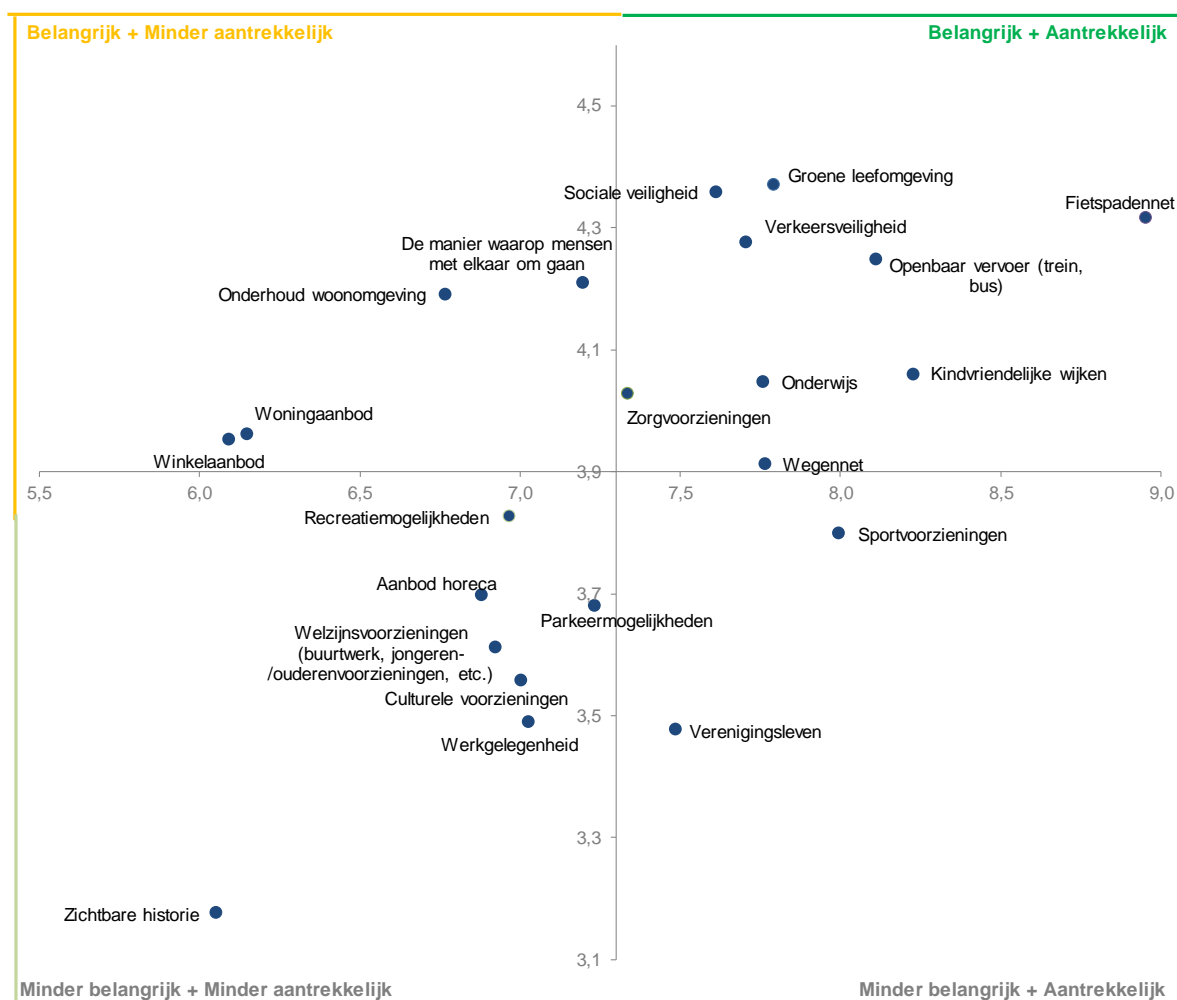
Voor een aantal aspecten zijn de meningen sterk verdeeld onder de Houtenaren. Dit geldt vooral ten aanzien van de houding en samenstelling van de bevolking: de termen betrokken, diverse bevolkingssamenstelling en naar buiten gericht worden ongeveer net zo veel als passend gezien als individualistische, eenzijdige bevolking en naar binnen gericht. Ook zijn de meningen sterk verdeeld over de mate waarin er iets te beleven valt in Houten.

Een aantal van de aspecten is eerder aan de inwoners van Houten voorgelegd in een onderzoek in 2013. Wanneer we de gemiddelde scores van beide jaren met elkaar vergelijken is het beeld sterk vergelijkbaar. Houtenaren zijn alleen iets positiever geworden over de bereikbaarheid met OV, terwijl ze de gemeente iets meer als 4 losse kernen zijn gaan ervaren dan als één geheel.



2. Aantrekkelijkheid gemeente

Verschillende aspecten maken dat een gemeente wel of niet aantrekkelijk is. Inwoners hebben Houten beoordeeld op een aantal van deze aspecten. Daarnaast hebben zij aangegeven hoe belangrijk deze aspecten voor hen zijn om Houten een aantrekkelijke gemeente te laten zijn. In onderstaande grafiek staat de score afgezet tegen het belang van de verschillende aspecten.



De meeste aspecten liggen in de vlakken rechtsboven en linksonder: over het algemeen scoren de belangrijkste aspecten vrij goed en de minder belangrijke aspecten wat minder goed. Eerder bleek al dat Houtenaren positief zijn over hun groene omgeving, de veiligheid en de fietsvoorzieningen in de gemeente Houten. Deze aspecten worden allen goed beoordeeld en zijn ook belangrijk voor de aantrekkelijkheid van een gemeente. Het openbaar vervoer werd minder vaak spontaan genoemd, maar blijkt ook een sterk punt te zijn voor de gemeente Houten. Ook gezinnen met kinderen voelen zich thuis in Houten: de wijken zijn kindvriendelijk en zij zijn tevreden over het onderwijs.

Punten die ook belangrijk zijn, maar waar de gemeente wat minder goed op scoort zijn de manier waarop mensen met elkaar om gaan en het onderhoud van de woonomgeving. Eerder bleek al dat de interactie tussen inwoners op verschillende manieren wordt beleefd: sommigen ervaren de samenleving als betrokken, anderen als individualistisch. Ook het winkelaanbod en het woningaanbod zijn aandachtspunten die relatief belangrijk zijn, maar niet zo hoog scoren.

Eerder zagen we al dat de meningen verdeeld zijn over de mate waarin er iets te beleven valt in Houten. Inwoners vinden de zichtbare historie, recreatiemogelijkheden, het aanbod van horeca en de culturele voorzieningen dan ook niet heel aantrekkelijk. Dit zijn voor Houtenaren echter ook niet de

meest belangrijke aspecten. Ook de parkeermogelijkheden, welzijnsvoorzieningen en werkgelegenheid zijn zaken waar Houten niet heel goed op scoort, maar die minder belangrijk zijn.

Houtenaren zijn wel vrij positief over het verenigingsleven en de sportvoorzieningen in Houten, maar dit zijn geen heel belangrijke aspecten.

3. Evenementen

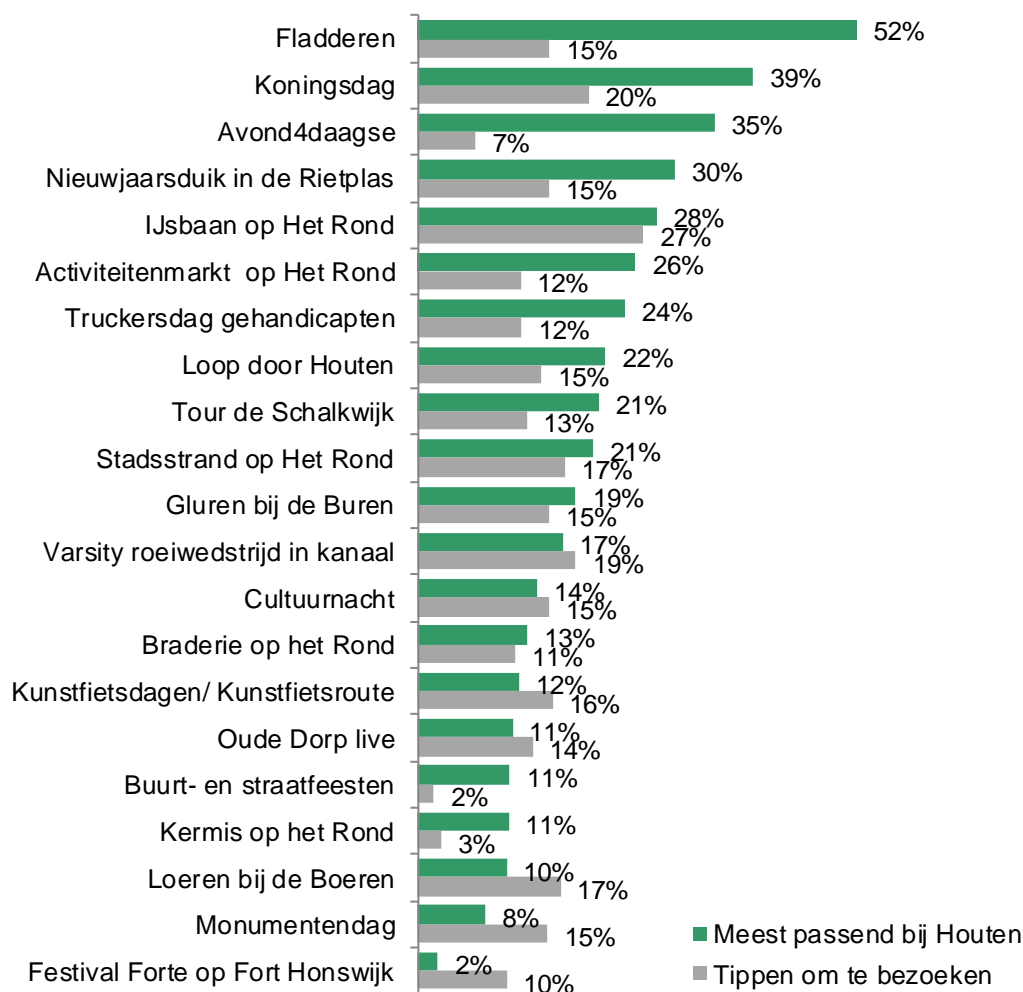
In de gemeente Houten worden veel verschillende evenementen georganiseerd. Houtenaren vinden het kindervakantiefestijn Fladderen van al deze evenementen het best bij Houten passen. De helft (52%) van de Houtenaren koos dit evenement als één van de vijf meest passende evenementen bij Houten. Koningsdag en de Avond4daagse volgen op enige afstand, ruim één op de drie Houtenaren ziet deze evenementen als het meest passend bij Houten. Ook de nieuwjaarsduik in de Rietplas, de Ijsbaan en activiteitenmarkt op Het Rond en de Truckersdag voor gehandicapten worden ervaren als typisch Houtense evenementen.

Wanneer Houtenaren iemand uit de regio een evenement zouden mogen tippen lopen de keuzes wat meer uit elkaar. Een kwart van de Houtenaren (27%) zou de Ijsbaan op het Rond tippen. Eén op de vijf inwoners tipt dan Koningsdag of de Varsity roeiwedstrijd in het kanaal.

De drie evenementen die het best passen bij Houten worden relatief weinig getipt aan mensen uit de regio: kennelijk zijn dit echt Houtense evenementen die minder gericht zijn op deelnemers / bezoekers uit andere gemeenten. Loeren bij de Boeren, Monumentendag, en Festival Forte op Fort Honswijk worden juist relatief vaak getipt aan mensen uit de regio.

Welke evenementen vindt u het meest bij Houten passen? Welke evenementen zou u iemand uit de regio tippen?

Basis = allen (n=904) Maximaal 5 antwoorden mogelijk



* In deze grafiek staan de evenementen die door 10% of meer als meest passend zijn genoemd / zijn getipt. Zie bijlage voor de volledige lijst met evenementen.

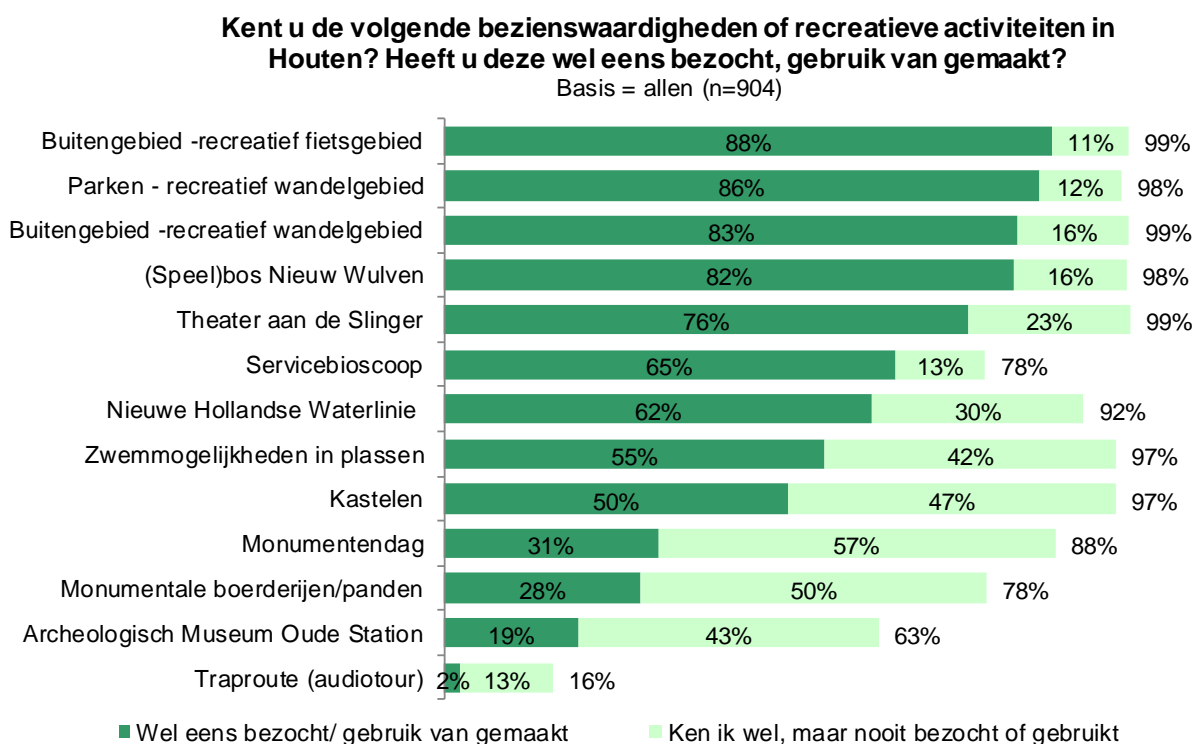
4. Bezienswaardigheden en recreatieve activiteiten

Houten kent verschillende bezienswaardigheden en recreatieve activiteiten. Houtenaren zijn vrij goed op de hoogte van de meeste mogelijkheden. Zij zijn vooral bekend met de recreatieve activiteiten. Vrijwel alle Houtenaren zijn bekend met de wandel- en fietsmogelijkheden in het buitengebied en in de parken en met (speel)bos Nieuw Wulven. De meesten van hen (ruim 80%) maken hier zelf ook gebruik van.

Ook het theater aan de Slinger is bij vrijwel iedereen bekend en wordt veel gebruikt (door 76%). De Servicebioscoop is iets minder bekend, maar wordt naar verhouding goed bezocht.

De bezienswaardigheden in de gemeente zijn allen ook redelijk bekend, maar lang niet alle Houtenaren hebben deze zelf al eens bezocht. Minder dan één op de drie Houtenaren heeft het Archeologisch Museum Oude Station, de monumentale boerderijen of de Monumentendag wel eens bezocht.

De Traproute met audiotour is slechts bij 16% van de Houtenaren bekend, 2% heeft er al eens gebruik van gemaakt.



6. Geschiedenis

Houten is grotendeels een nieuwe stad. Maar gebouwd op oude grond met een rijke bewoningsgeschiedenis. Houtenaren zijn zich hier deels van bewust, maar niet alle historische feiten zijn even bekend.

Houtenaren zijn het best bekend met de meer recente historie: vrijwel alle inwoners weten dat hun gemeente tegenwoordig internationaal op de kaart staat als 'fietsstad'. Driekwart weet ook dat de forten van de Stelling van Honswijk onderdeel zijn van de Nieuwe Hollandse Waterlinie en dat Houten begin jaren '70 slechts 4.000 inwoners telde. Veel Houtenaren hebben ook wel een globaal beeld dat verleden en heden van Houten grotendeels bepaald zijn door haar ligging en dat er sporen van verschillende beschavingen teruggevonden zijn in Houten. De specifieke kennis over het exacte aantal middeleeuwse kastelen en archeologische rijksmonumenten onder de grond is echter beperkt.

Veel inwoners zouden wel meer willen weten over één of meer van deze historische feiten. Zij zijn vooral geïnteresseerd in de feiten waar zij nog niet mee bekend waren. De 13 middeleeuwse kastelen en de 18 archeologische rijksmonumenten onder de grond spreken het meest tot de verbeelding en roepen de meeste interesse op om meer over te weten. Naarmate de bekendheid van de feiten groter wordt, neemt de interesse af. In totaal hebben zeven van de tien Houtenaren (69%) interesse om meer te weten over één of meer van de historische feiten.



Houtenaren zouden op verschillende manieren geïnformeerd willen worden over de geschiedenis van hun gemeente. Meest voor de hand liggend is een website (door 42% genoemd). Ook tentoonstellingen /musea (28%) en buitenpanelen (26%) zijn voor veel Houtenaren logische kanalen. Overige communicatievormen zijn alle door minder dan één op de vijf Houtenaren genoemd, de voorkeuren voor de informatievorm lopen dus redelijk uiteen.

Houtenaren die bij de voorgaande vraag de meeste interesse hadden om meer te weten (meer dan 6 historische onderwerpen genoemd) noemen vaker dan gemiddeld tentoonstellingen/musea (46%), buitenpanelen (41%) en lezingen (17%) als geschikte communicatiemiddelen.

Hoe zou u meer te weten willen komen of leren over de geschiedenis van Houten?

Basis = allen (n=902)



7. Promotie

Aan het eind van de vragenlijst mochten inwoners aangeven welke sterke punten van Houten volgens hen wel eens wat meer in de schijnwerpers zouden mogen staan. 42% van de Houtenaren wist hier één of meerdere zaken te noemen. De onderwerpen die volgens hen meer aandacht mogen krijgen zijn zeer divers en zijn veelal al eerder aan bod gekomen in het onderzoek. Mogelijk hebben sommige inwoners zich ook laten inspireren door de onderwerpen in de vragenlijst.

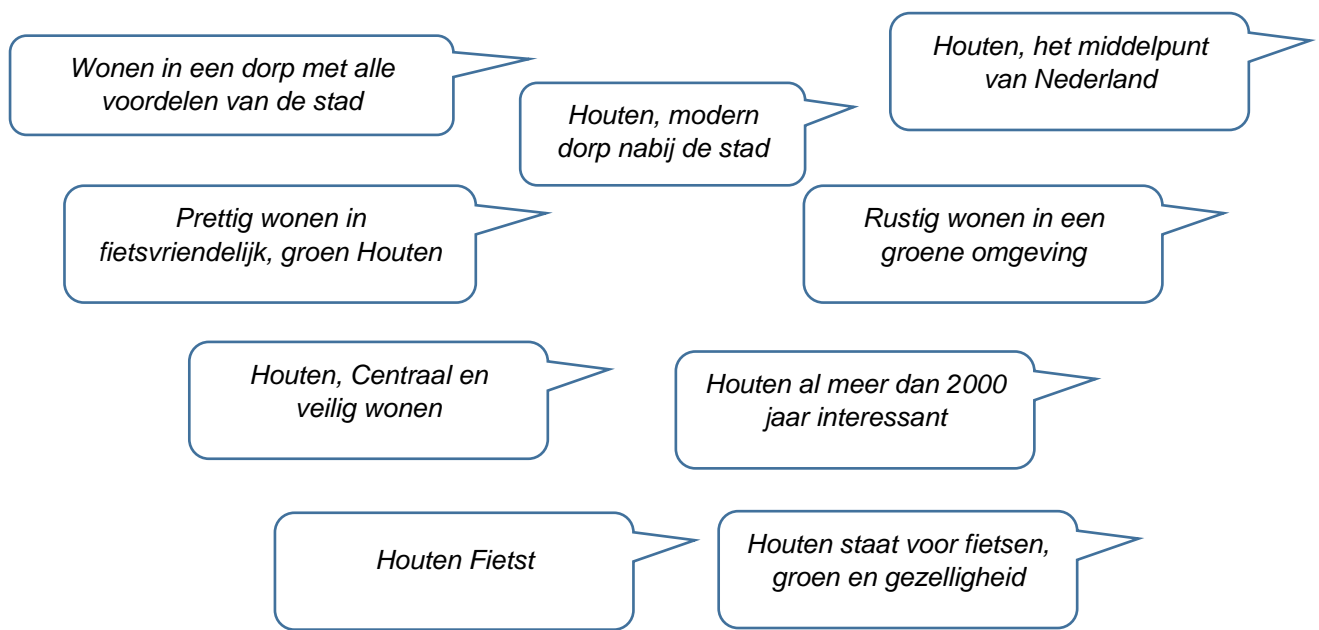
Veel inwoners vinden dat de rijke geschiedenis en historie van Houten wel meer belicht mogen worden. Ook de meest typische landmark van Houten, het Oude Dorp, zou meer aandacht mogen krijgen. Daarnaast noemen inwoners veel van de kenmerken die wonen in Houten zo prettig voor hen maken, zoals het mooie buitengebied met de fijne recreatiemogelijkheden, de vele voorzieningen, de centrale ligging en goede bereikbaarheid, met name met de fiets en de (culturele) activiteiten. Verschillende Houtenaren maken van de gelegenheid gebruik om aandacht te vragen voor de grote inzet van vrijwilligers, die Houten leefbaar houden.

Welke sterke punten van Houten zouden wel eens wat meer in de schijnwerpers mogen staan?

Basis = allen (n=904)



Tot slot werden inwoners uitgenodigd om een slogan te verzinnen over wonen of werken in Houten. Eén op de drie inwoners (31%) wist hier iets te verzinnen. Een aantal thema's kwam meerdere keren terug in de slogans: een dorp met stadse kenmerken, groen, rust, veilig, fietsen, de centrale ligging midden in Nederland. Hieronder staat een selectie van de slogans.



8. Overige opmerkingen

Tot slot konden inwoners nog aanvullingen geven op de vragenlijst of opmerkingen maken die zij elders in de vragenlijst niet kwijt konden. Bijna de helft van de inwoners (44%) heeft hier gebruik van gemaakt.

Veel opmerkingen hadden betrekking op de inrichting en voorzieningen in Houten, zoals het winkelaanbod, de groenvoorzieningen, (groen)onderhoud, het woningaanbod, verkeersveiligheid en parkeren.

Houten zou zich in de woningbouw meer moeten richten op de bouw of het creëren van levensbestendige woningen.

Meer sociale huurwoningen en meer parkeerplaatsen voor auto's.

Duurzaamheid zou goed passen als kenmerk van Houten. Alleen schiet het daar, naar mijn idee, nogal eens in tekort.

Verbeterpunten: verkeersveiligheid kan vooral op een aantal fiets-auto kruispunten (Castellum, busstation) beter.

Verbeterpunten: Groen voorzieningen beter bijhouden.

Jammer dat er op het Rond zoveel winkels gesloten zijn. En nog geen nieuwe winkels geopend.

Maak het winkelgebied en de horeca levendiger.

Enkele inwoners vragen ook aandacht voor de onderlinge relaties en met name de zwakkere groepen binnen de samenleving.

Hoe vindt u de integratie van vluchtelingen gaan binnen Houten?

Er mag meer gedaan worden aan armoedebestrijding, bijvoorbeeld ondersteuning voedselbank.

Daarnaast geven meerdere inwoners aan dat zij onderwerpen gemist hebben in het onderzoek. Zij hadden het idee dat vooral de positieve kanten van Houten belicht werden en dat er geen aandacht was voor minpunten. Anderen vonden dat het onderzoek te veel focuste op het heden en meer aandacht zou moeten hebben voor de toekomst.

Ik mis wel iets over de ergernissen in Houten!

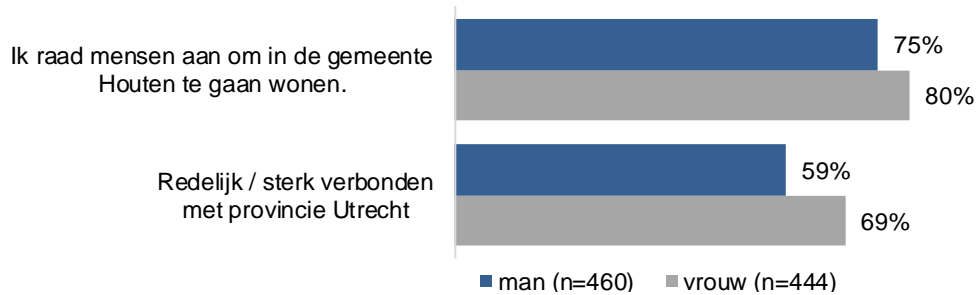
Het accent in de vragenlijst was sterk gericht op het positieve van Houten. Maar voor de zwakke punten van Houten was naar mijn mening weinig plaats.

Er wordt enkel gevraagd wat we van het huidige Houten vinden maar niet welke verbeteringen we graag zouden zien in het toekomstige Houten.

9. Verschillen op basis van geslacht

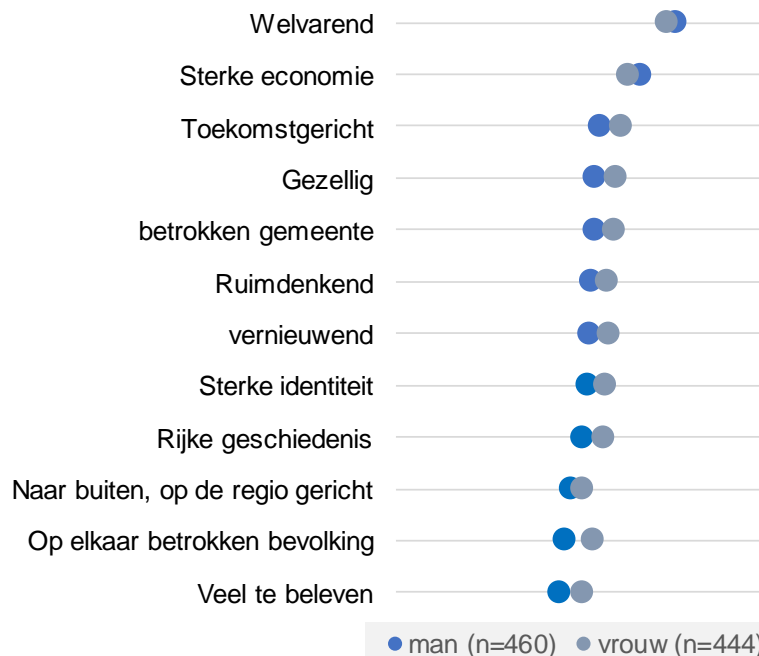
In dit hoofdstuk bekijken we in hoeverre de identiteit en het imago van Houten verschilt tussen mannen en vrouwen. We benoemen hierbij de punten waarop verschillen te zien zijn.

Vrouwen zouden anderen iets eerder aanraden om in Houten te gaan wonen en voelen zich sterker verbonden met de provincie Utrecht.



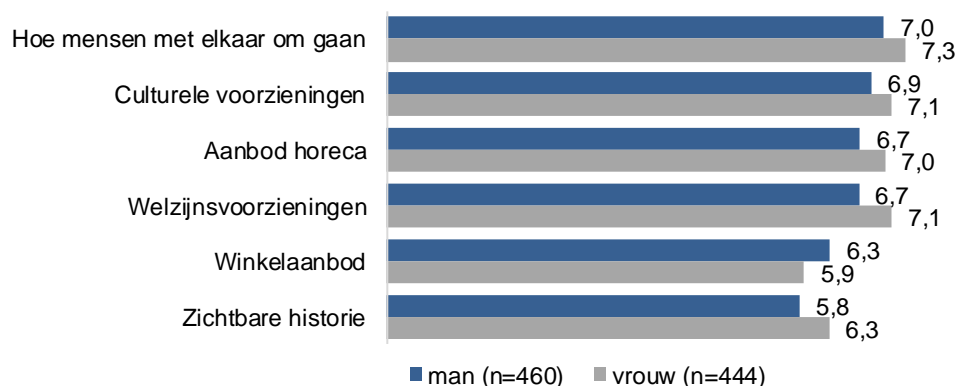
Vrouwen hebben op verschillende punten ook een iets positievere beleving van Houten dan mannen. Zij vinden Houten onder meer gezelliger, vinden er meer te beleven en ervaren meer een betrokken bevolking. Mannen kijken met een iets zakelijkere blik naar de gemeente en zien deze wat vaker als welvarend en met een sterke economie.

Wilt u voor de volgende tegenstellingen aangeven in welke mate u de uitersten op Houten van toepassing vindt?



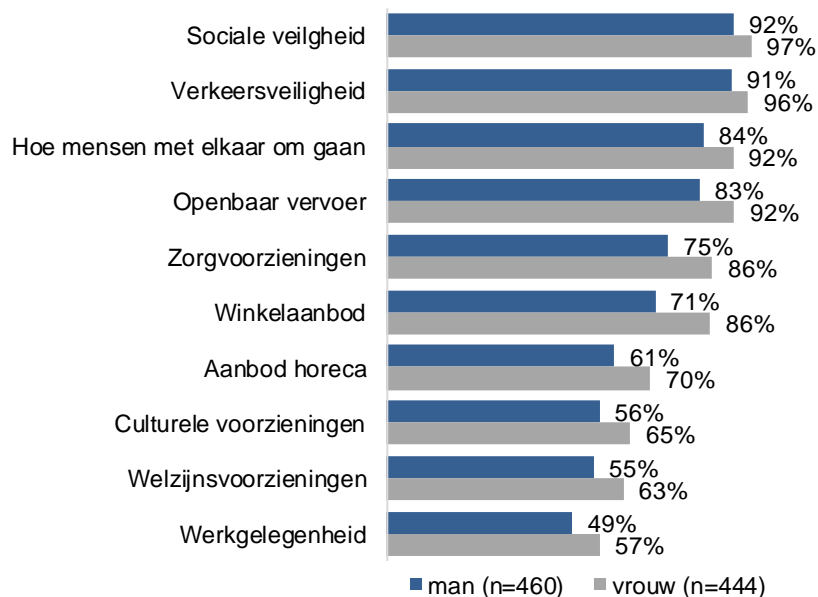
In lijn met de positievere beleving geven vrouwen Houten op verschillende aspecten een wat hoger rapportcijfer dan mannen: zij zijn bijvoorbeeld tevredener met het aanbod aan horeca en culturele voorzieningen en hoe mensen met elkaar omgaan. Vrouwen zijn echter iets minder dan mannen te spreken over het winkelaanbod.

Hoe scoort Houten op deze aspecten?



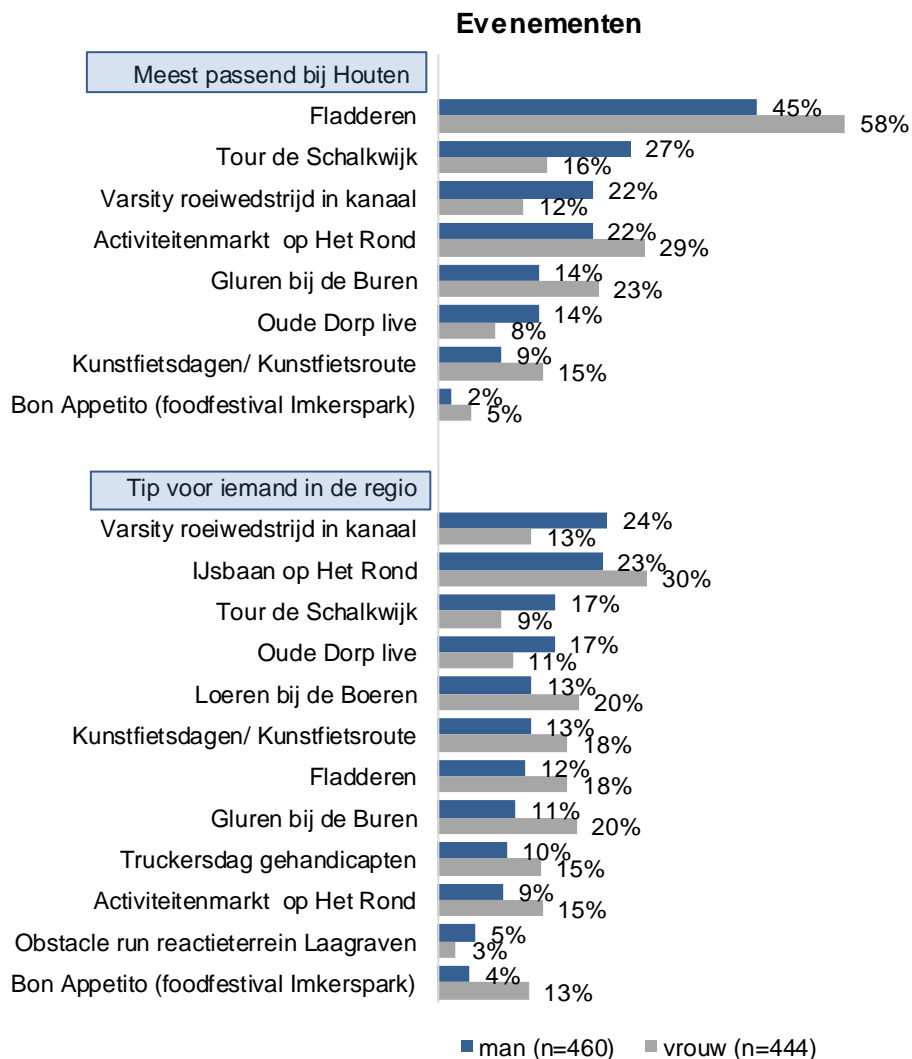
Mannen lijken overall iets onverschilliger tegenover hun woonplaats te staan: zij vinden diverse aspecten minder belangrijk om Houten een aantrekkelijke woonplaats te laten zijn.

Hoe belangrijk zijn deze aspecten?



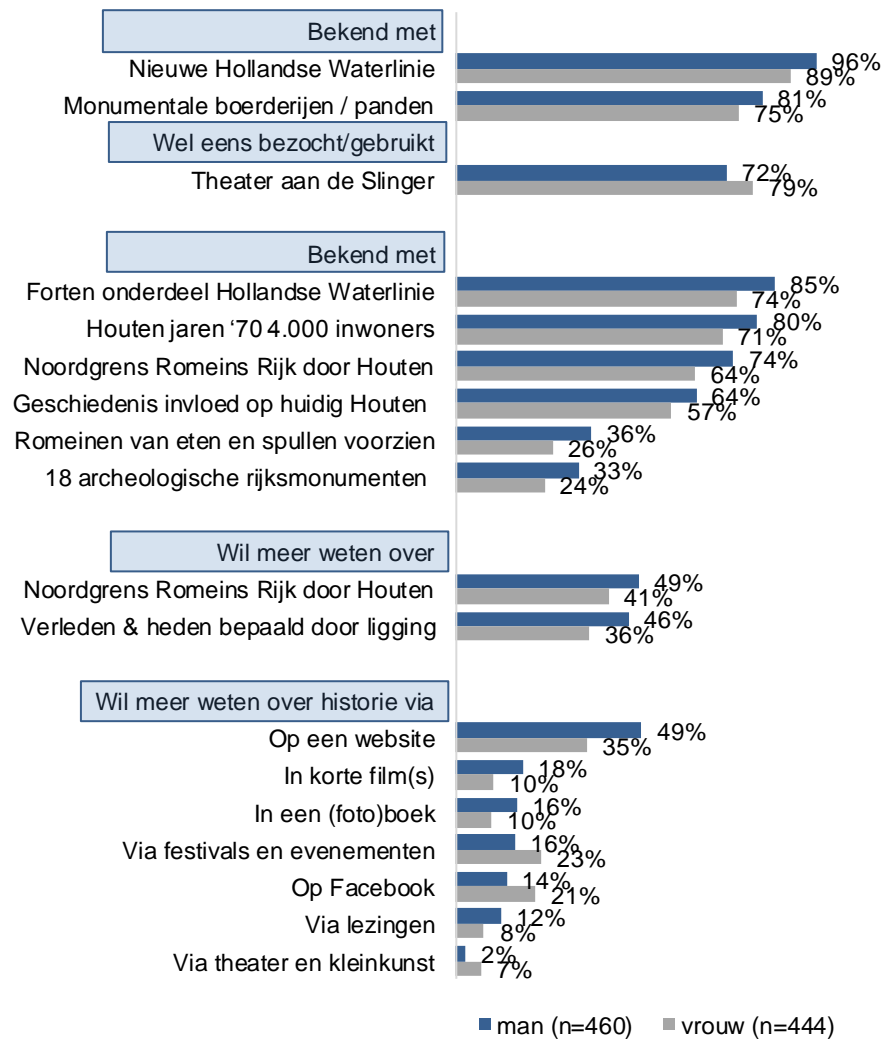
Qua evenementen zijn er ook wat verschillen zichtbaar tussen mannen en vrouwen. Vrouwen vinden Fladderen nog sterker bij Houten passen dan mannen. Maar ook evenementen als de activiteitenmarkt op Het Rond en Gluren bij de Buren vinden zij beter passen. Zij zouden deze evenementen ook vaker aanraden aan iemand in de regio, net als verschillende andere evenementen.

Mannen worden meer dan vrouwen aangesproken door sportieve evenementen als de Varsity roeiwedstrijd en Tour de Schalkwijk. Mannen vinden deze evenementen beter passen bij Houten en zouden deze anderen ook vaker aanraden. Dit geldt ook voor Oude Dorp Live.



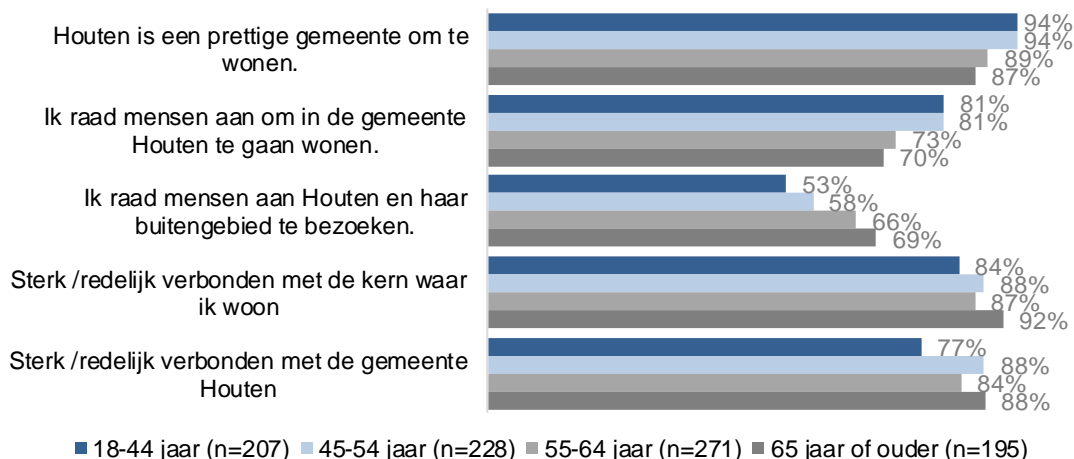
Mannen zijn beter dan vrouwen bekend met de geschiedenis van Houten en met enkele van de historische bouwwerken die nu nog in de omgeving te vinden zijn. Zij hebben ook iets meer interesse om hier meer over te weten te komen. In vergelijking met vrouwen geven mannen iets vaker de voorkeur aan informatie die zij zelfstandig kunnen bekijken, bijvoorbeeld in de vorm van een (foto-)boek, film of website. Vrouwen hebben iets vaker een voorkeur voor interactieve informatie, bijvoorbeeld door middel van een evenement, lezing of via theater/kleinkunst. Vrouwen lijken in het algemeen iets meer open te staan voor theater en hebben ook vaker het theater aan de Slinger wel eens bezocht.

Geschiedenis & bezienswaardigheden



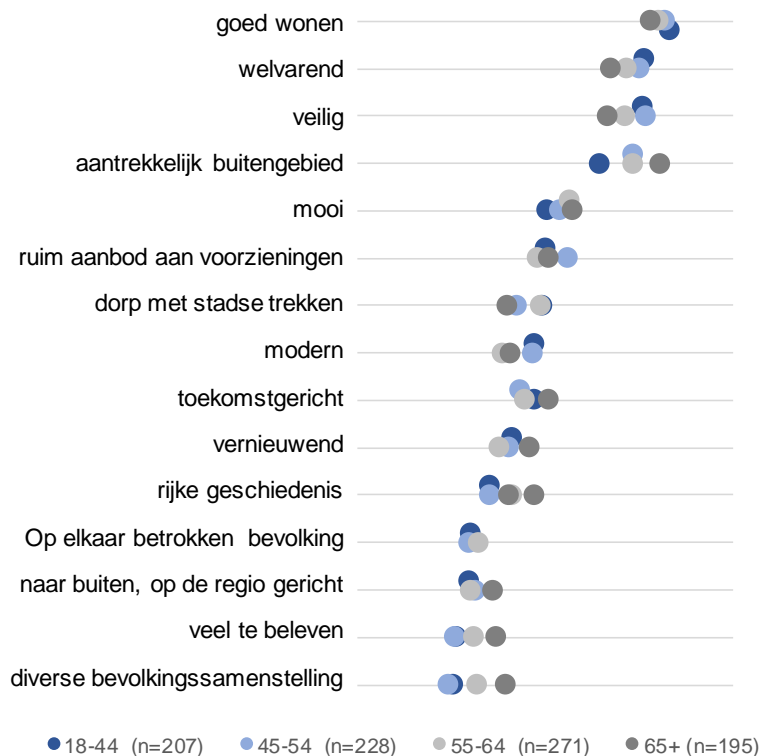
10. Verschillen op basis van leeftijd

In dit hoofdstuk bekijken we in hoeverre de identiteit en het imago van Houten verschilt op basis van leeftijd. Jongere inwoners (<54 jaar) zijn nog wat enthousiaster over Houten als gemeente om in te wonen en zouden mensen eerder aanraden om in Houten te gaan wonen. Oudere inwoners hebben echter juist een sterkere binding met de gemeente Houten en de kern waar zij in wonen en zouden mensen aanraden om Houten en haar buitengebied te bezoeken.

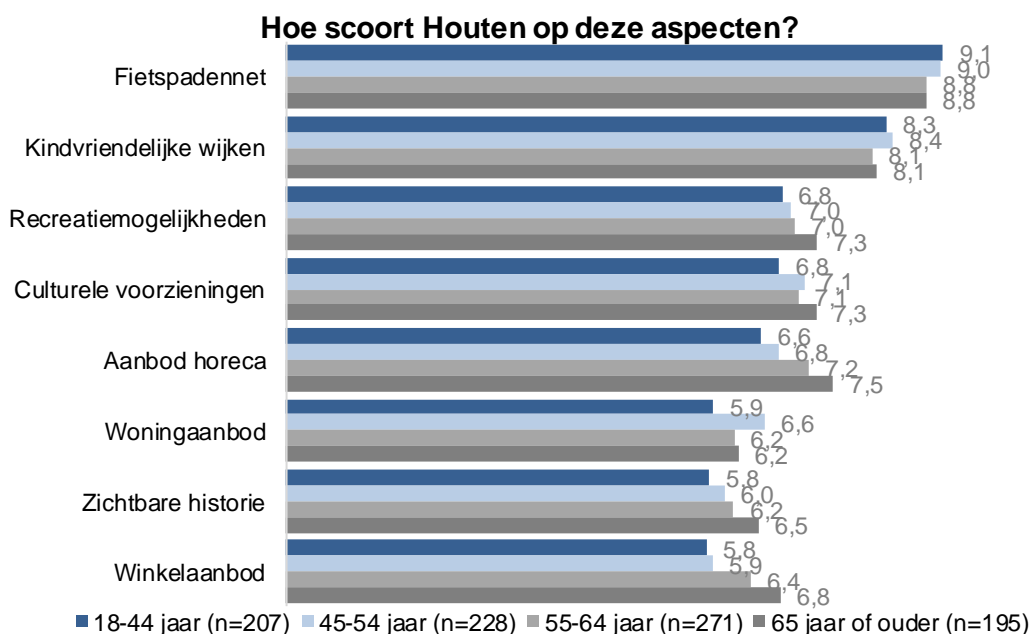


De hogere waardering van jongere inwoners voor Houten als gemeente om in te wonen is ook terug te zien in de beleving van aspecten zoals goed wonen, welvarend, modern en veilig. Oudere inwoners beoordelen Houten echter op andere aspecten weer positiever, zoals het aantrekkelijke buitengebied, de rijke geschiedenis en de diverse en betrokken bevolking.

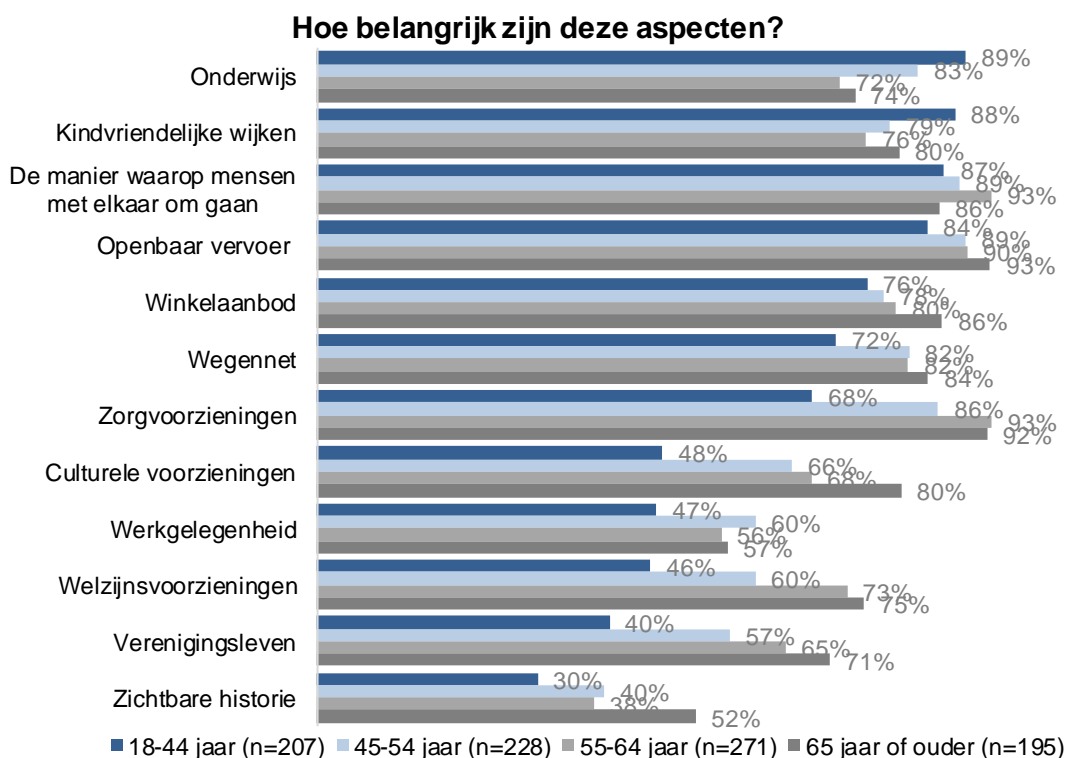
Wilt u voor de volgende tegenstellingen aangeven in welke mate u de uitersten op Houten van toepassing vindt?



Jongere inwoners beoordelen Houten positiever op aspecten zoals fietspadennet, kindvriendelijke wijken en zorgvoorzieningen. De groep 45-54 jarigen is het meest tevreden over het woningaanbod in Houten. Oudere inwoners zijn het meest enthousiast over de culturele en recreatiemogelijkheden, alsook het aanbod van horeca en winkels.

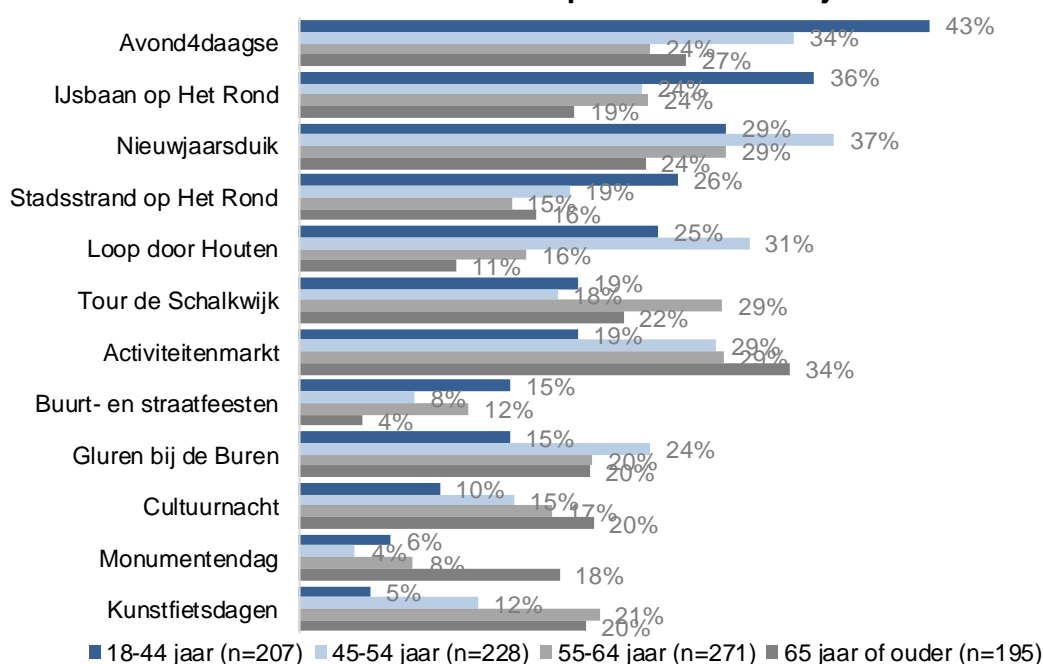


Aan veel aspecten wordt een groter belang gehecht naarmate de leeftijd toeneemt. Mogelijk omdat oudere inwoners minder mobiel zijn en meer afhankelijk zijn van de mogelijkheden in de nabije woonomgeving. Zo hechten oudere inwoners meer belang aan bijvoorbeeld verenigingsleven, welzijns-, culturele en zorgvoorzieningen, OV en winkelaanbod. Voor jongere inwoners is vooral van belang of de gemeente geschikt is voor kinderen. Zij hechten veel belang aan een goed aanbod van onderwijs en kindvriendelijke wijken.

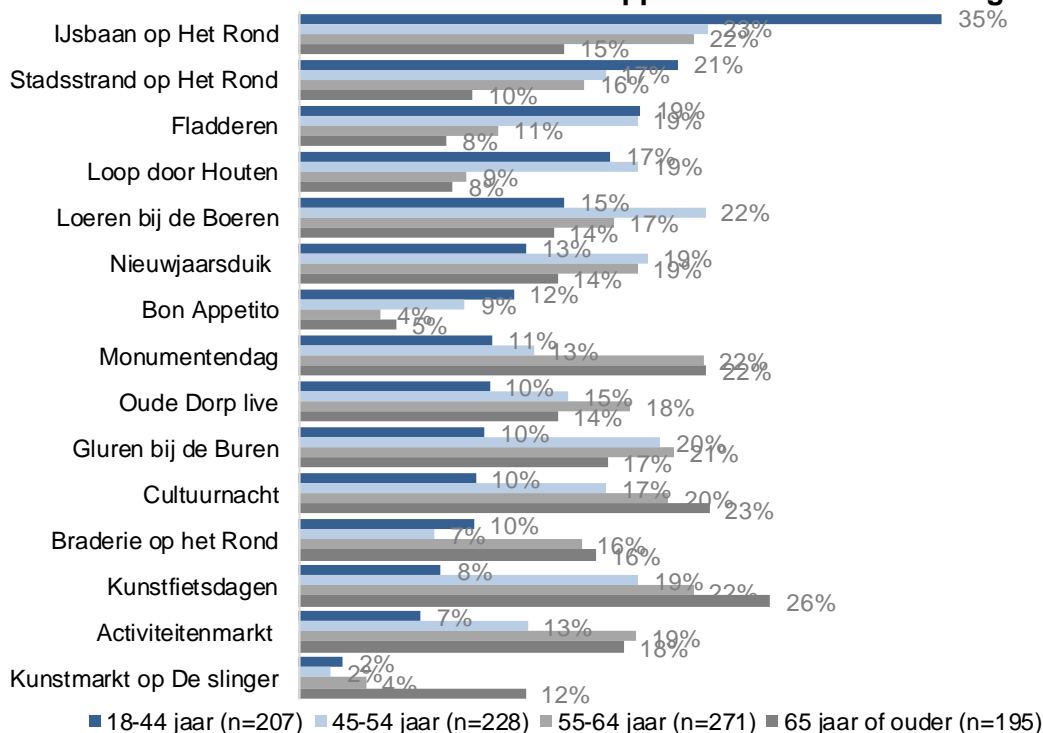


Jongere inwoners hebben op verschillende punten andere ideeën ten aanzien van evenementen dan oudere inwoners. De belangrijkste verschillen staan in onderstaande grafieken samengevat. Jongere inwoners noemen relatief vaak evenementen die ook leuk zijn voor kleine kinderen als meest passend bij Houten, zoals de Avond4daagse en de IJsbaan en het Stadsstrand op Het Rond. Houtenaren van 45-54 jaar vinden Loop door Houten, de Nieuwjaarsduik en Gluren bij de Buren juist goed passen bij Houten. Oudere inwoners vinden culturele activiteiten zoals Monumentendag of de Cultuurmarkt vaker goed bij Houten passen. Evenementen die groepen relatief goed vinden passen bij Houten worden ook relatief vaak getipt aan anderen uit de regio.

Welke evenementen passen het best bij Houten?



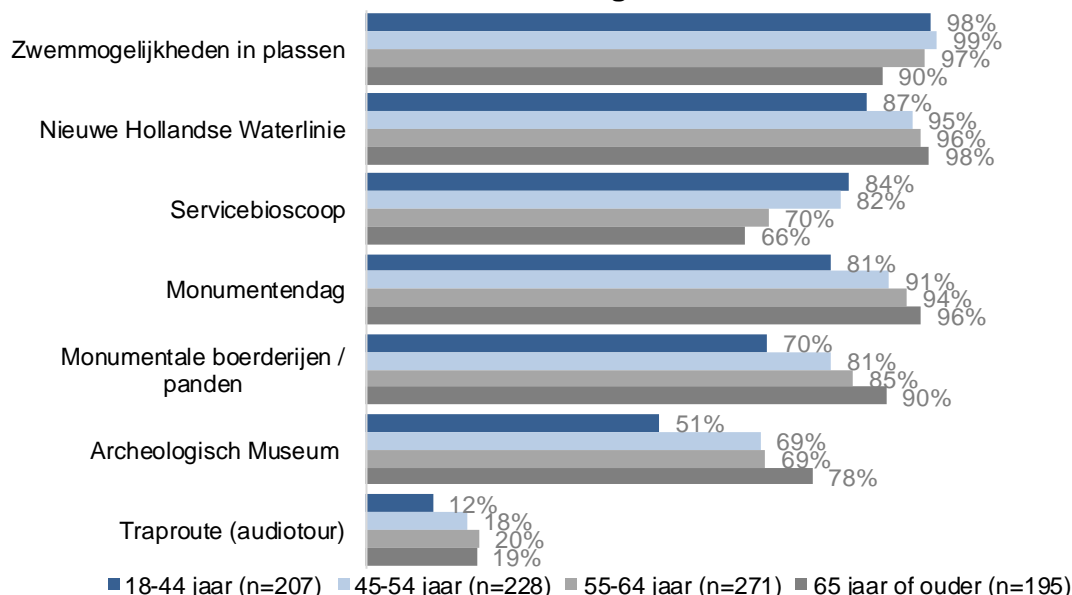
Welke evenementen zou u tippen aan iemand uit de regio?



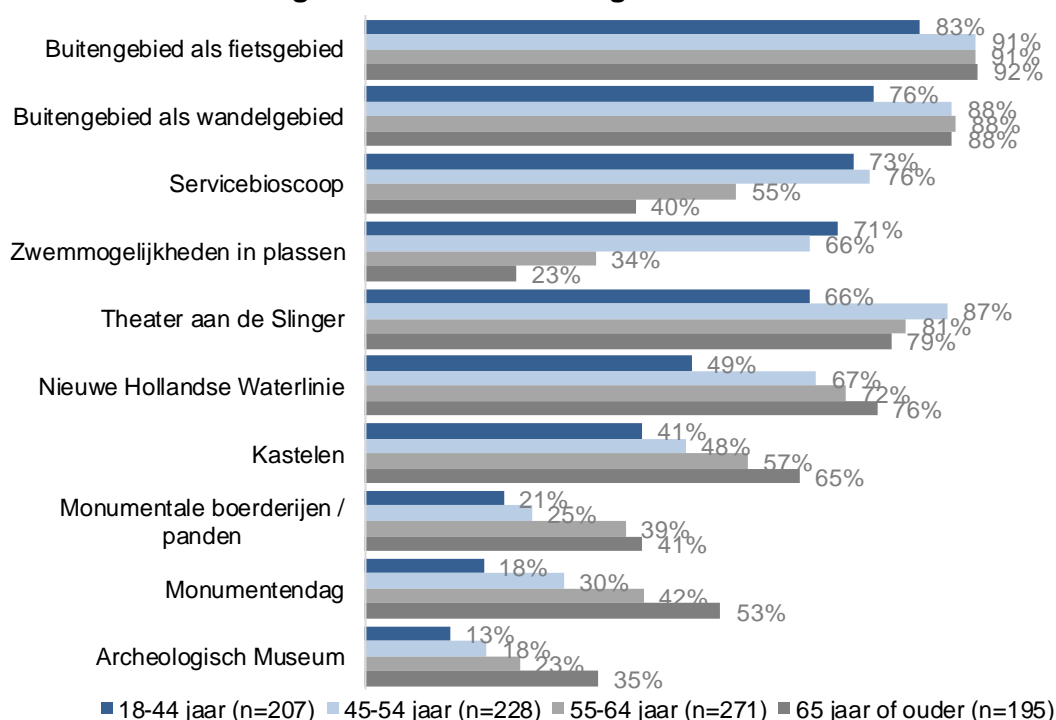
Jongere inwoners zijn beter bekend met de zwemmogelijkheden in plassen en de Servicebioscoop. Oudere inwoners zijn beter bekend met verschillende historische bezienswaardigheden en evenementen, zoals het archeologisch museum en de forten van de Nieuwe Hollandse Waterlinie.

Logischerwijze ligt ook het gebruik van deze bezienswaardigheden en activiteiten hoger binnen de groepen die hier beter mee bekend zijn. Daarnaast zien we dat ouderen vaker naar het buitengebied gaan om te wandelen of fietsen.

Bekendheid bezienswaardigheden en recreatieve activiteiten

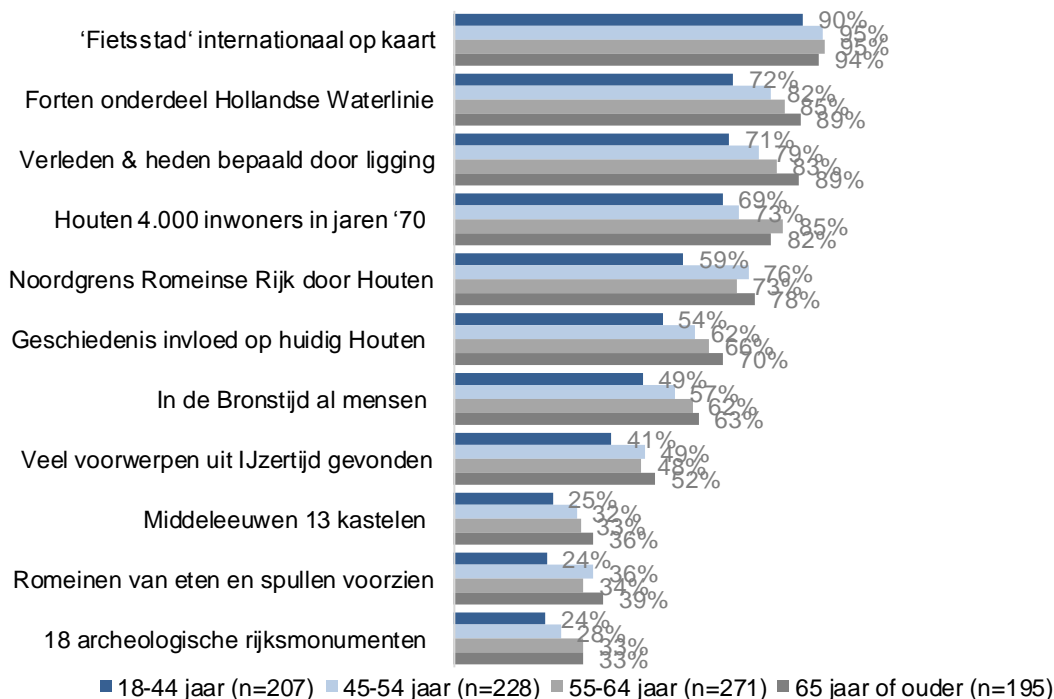


Bezoek / gebruik bezienswaardigheden en activiteiten



Oudere inwoners zijn beter bekend met de historie van Houten dan jongere inwoners. De groep 45-54 jarigen is wat meer geïnteresseerd om meer te weten over verschillende historische feiten. 18-44 jarigen vinden Facebook en school relatief vaak geschikte kanalen om meer te leren over de historie van Houten. 45-54 jarigen voelen meer dan gemiddeld voor festivals en buitenpanelen. Oudere inwoners vinden lezingen, tentoonstellingen en websites interessanter dan jongere inwoners.

Bekend met historie



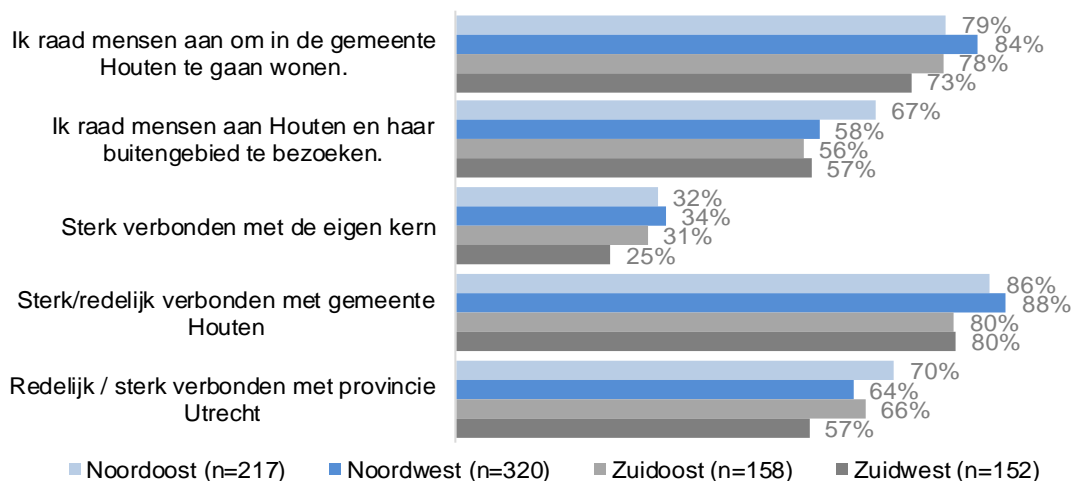
Meer weten over historie



11. Verschillen op basis van wijk

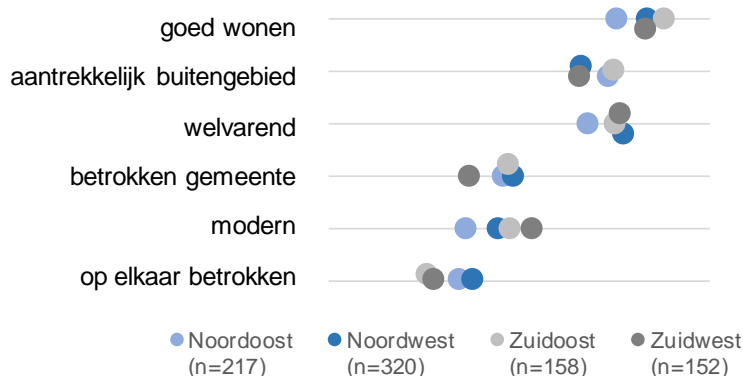
In dit hoofdstuk bekijken we in hoeverre de identiteit en het imago van Houten verschilt tussen de verschillende wijken. Het aantal deelnemers aan het onderzoek uit het buitengebied is te klein om resultaten te laten zien voor deze groep (n=34). Toch lijkt deze groep op enkele punten duidelijk te verschillen van de inwoners van de andere wijken. Zij zijn op vrijwel alle punten minder tevreden over de gemeente Houten. Sommige punten, zoals kindvriendelijke wijken of recreatiemogelijkheden, vinden zij ook minder belangrijk. Zij vinden de evenementen die plaatsvinden in het buitengebied, zoals Tour de Schalkwijk of de optocht in Schalkwijk vaker bij Houten passen en zouden deze evenementen ook eerder tippen aan anderen. Zij zijn minder bekend met recreatieve mogelijkheden in de kern van Houten, zoals de parken en het theater aan de Slinger en maken hier minder vaak gebruik van. Zij zijn wel vrij goed bekend met de geschiedenis van Houten. Zij zijn er minder trots op om inwoner van de gemeente Houten te zijn, maar voelen zich wel erg sterk verbonden met de kern waar zij in wonen.

De overige wijken verschillen minder sterk van elkaar, al is nog een aantal verschillen zichtbaar. De meest opvallende verschillen staan hieronder beschreven. Inwoners van de zuidelijke wijken zijn wat minder geneigd om mensen aan te raden om in Houten te gaan wonen of om Houten en haar buitengebied te bezoeken. De inwoners uit deze laatst gebouwde VINEX-wijken voelen zich ook iets minder sterk verbonden met de gemeente Houten. Inwoners van Zuidwest voelen ook minder binding met de provincie Utrecht. Inwoners van Noordoost voelen zich het meest verbonden met de provincie.



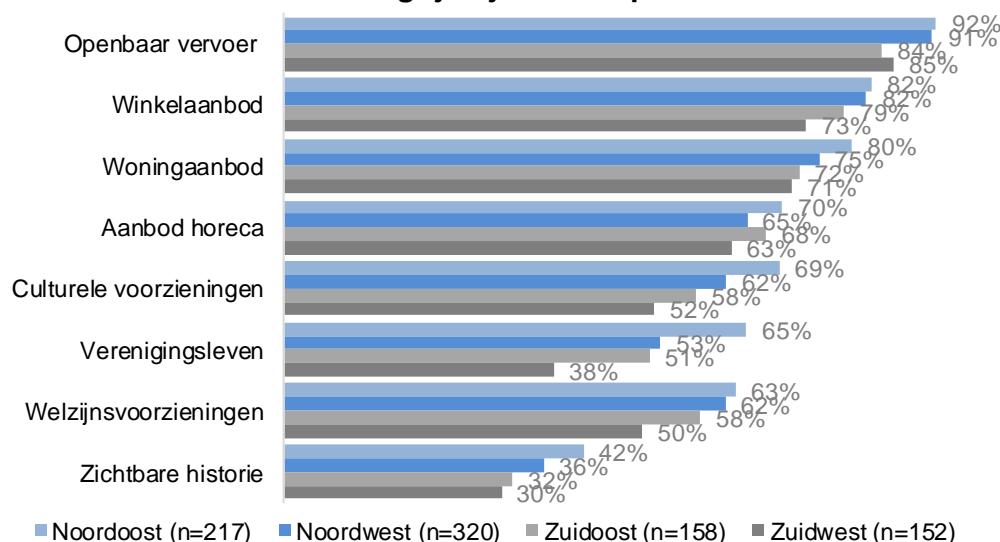
Inwoners van Noordoost vinden het iets minder goed wonen in Houten en zij ervaren Houten als iets minder welvarend en modern. Inwoners van Zuidwest, die minder binding voelen, ervaren minder betrokkenheid van zowel de gemeente als de inwoners onderling. Houtenaren die aan de westkant wonen vinden het buitengebied wat minder aantrekkelijk dan inwoners aan de oostkant. De laatsten hebben wat makkelijker toegang tot het aangrenzende Kromme Rijngebied. Het Eiland van Schalkwijk is door het tussenliggende Amsterdam-Rijnkanaal wat minder makkelijk bereikbaar voor een groot deel van de mensen uit zowel het westen als oosten van Houten.

Wilt u voor de volgende tegenstellingen aangeven in welke mate u de uitersten op Houten van toepassing vindt?



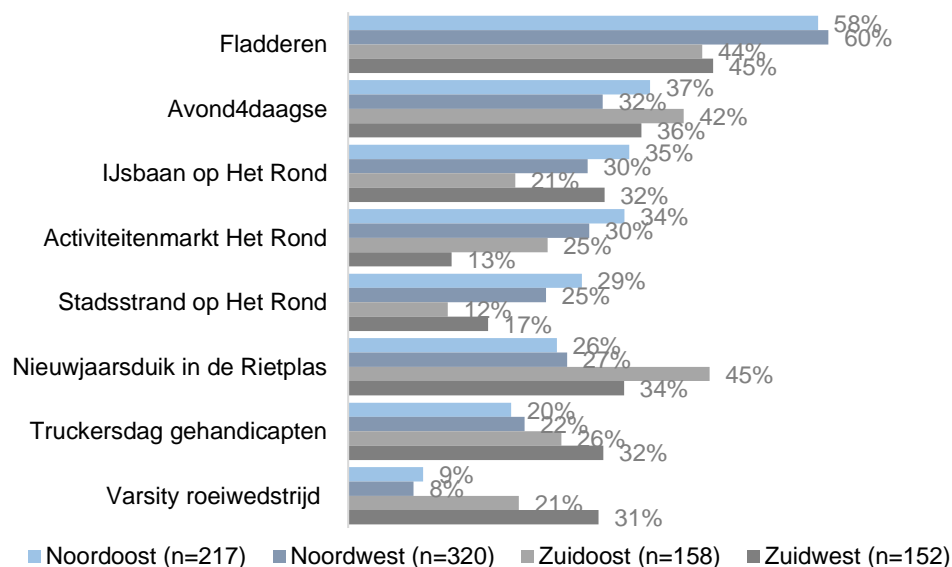
Voor verschillende aspecten geldt dat inwoners van de noordelijke wijken er meer belang aan hechten dan inwoners van de zuidelijke wijken. Dit zal (deels) samenhangen met leeftijd: inwoners van de noordelijke wijken zijn gemiddeld iets ouder. Zij hechten iets meer aan de nabijheid van voorzieningen.

Hoe belangrijk zijn deze aspecten?



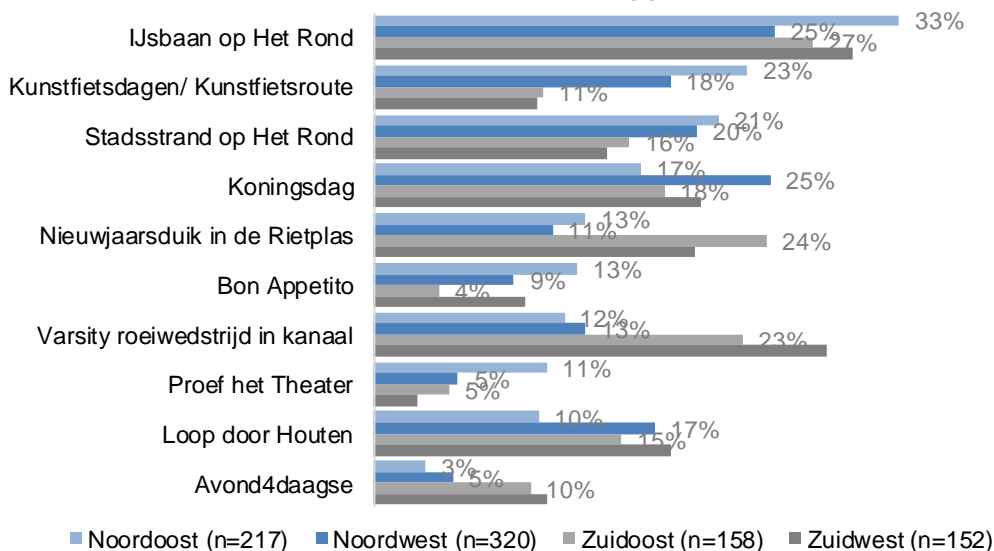
Het beeld van hoe goed evenementen bij Houten passen, verschilt ook tussen de wijken: inwoners vinden evenementen in hun eigen omgeving wat vaker passen. Zo vinden inwoners van de noordelijke wijken de activiteitenmarkt, het Stadsstrand en de Ijsbaan op Het Rond beter passen, maar ook Fladderen. Inwoners van de zuidkant van Houten vinden onder meer er Varsity roeiwedstrijd op het Amsterdamrijkanaal en de Nieuwjaarsduik in de Rietplas beter passen.

Welke evenementen passen het best bij Houten?



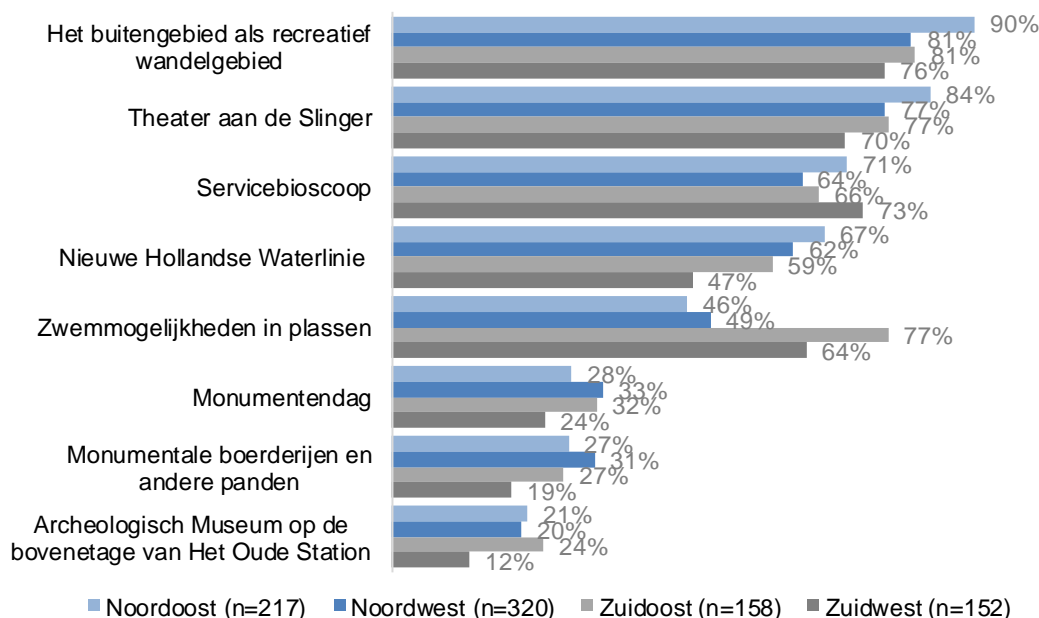
Ook de evenementen die inwoners zouden tippen aan iemand uit de regio zijn relatief vaak evenementen die nabij georganiseerd worden. Inwoners van Noord-Houten zouden het Stadsstrand op Het Rond, Proef het Theater in het Slingertheater en het Bon Appetito foodfestival in het Imkerspark relatief vaak aanraden. Inwoners van de zuidelijk wijken zouden de Nieuwjaarsduik in de Rietplas en de Varsity roeiwedstrijd in het kanaal juist eerder aanbevelen.

Welke evenementen zou u tippen aan iemand uit de regio?



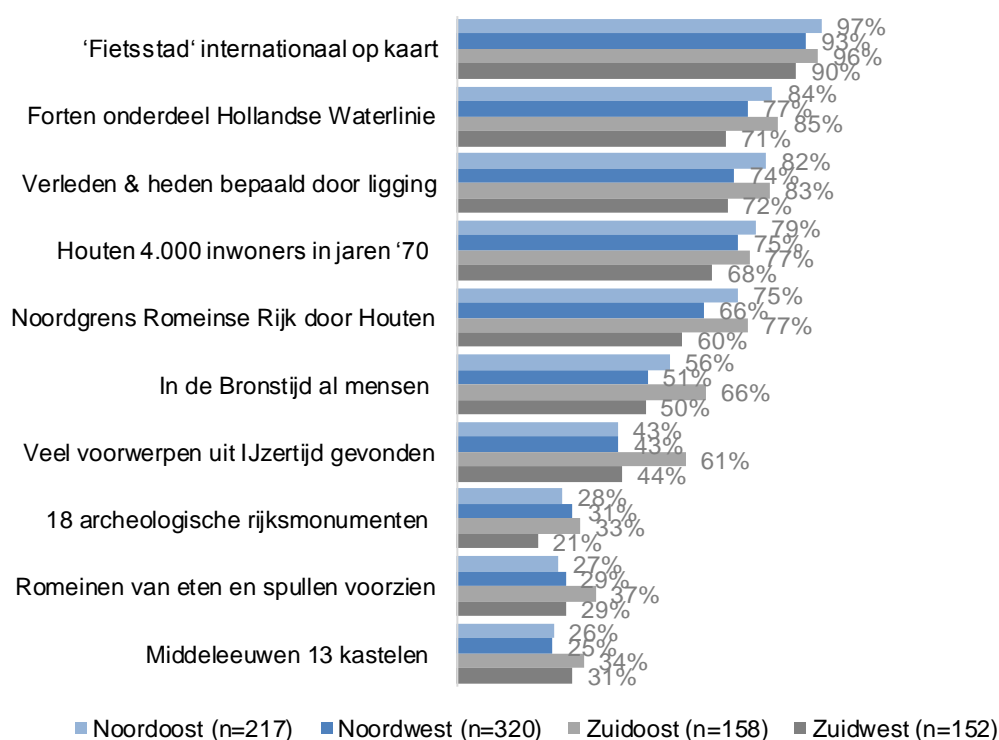
Inwoners uit Noordoost hebben relatief vaak historische bezienswaardigheden bezocht, zoals de Nieuwe Hollandse Waterlinie, monumentale panden, en het archeologisch museum. Ook zijn het vaker bezoekers van het theater aan de Slinger en wandelaars in het buitengebied. Inwoners uit Zuidwest doen dit alles juist minder vaak, maar gaan vaker naar de servicebioscoop of zwemmen vaker (net als inwoners van Zuidoost) in de Rietplas, Honswijkerplas of bij Down Under.

Bezoek / gebruik bezienswaardigheden en activiteiten



Inwoners uit Zuidoost zijn het best bekend met de historie van Houten, gevolgd door inwoners uit Noordoost. Inwoners uit Zuidwest zijn het minst op de hoogte van de geschiedenis van Houten.

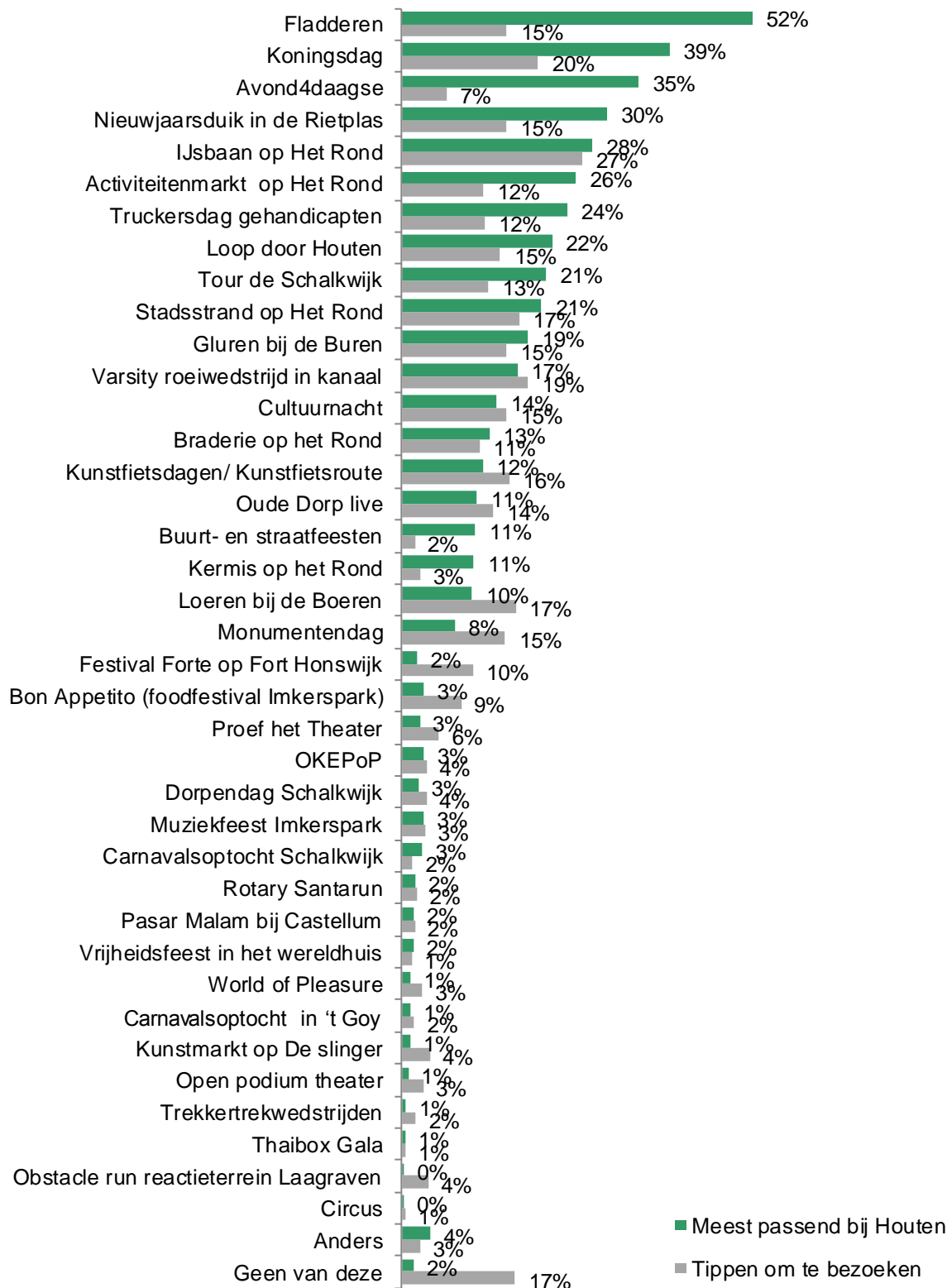
Bekend met historie



Bijlage 1 - Evenementen in de gemeente Houten

Welke evenementen vindt u het meest bij Houten passen? Welke evenementen zou u iemand uit de regio tippen?

Basis = allen (n=528) Maximaal 5 antwoorden mogelijk



Bijlage 2 – Respondentenprofiel

De resultaten voor het burgerpanel zijn met weegfactoren gecorrigeerd. Hiermee wordt er rekening gehouden met de werkelijke verhouding naar geslacht, leeftijdscategorie en wijk binnen de totale Houtense bevolking. Onderstaande tabel geeft een overzicht van zowel de ongewogen als gewogen verhoudingen.

Profiel respondenten (n=715)		Ongewogen percentage	Gewogen percentage
Geslacht	Man	51%	49%
	Vrouw	49%	51%
	<i>Totaal</i>	<i>100%</i>	<i>100%</i>
Leeftijd	Jonger dan 44 jaar	23%	42%
	45 t/m 54 jaar	25%	22%
	55 t/m 64 jaar	30%	19%
	65 jaar en ouder	22%	16%
	<i>Totaal</i>	<i>100%</i>	<i>100%</i>
Wijk	Buitengebied	4%	8%
	Noord-Oost	24%	21%
	Noord-West	35%	30%
	Zuid-Oost	17%	19%
	Zuid-West	17%	20%
	Onbekend	3%	-
	<i>Totaal</i>	<i>100%</i>	<i>100%</i>

Bijlage 3 – Processtatistieken

Op 14 december 2017 zijn alle 1.324 leden van het Burgerpanel benaderd om deel te nemen aan het onderzoek. Het onderzoek heeft open gestaan tot en met woensdag 3 januari 2018. In totaal hebben 705 burgerpanelleden deelgenomen aan het onderzoek.

Daarnaast konden alle inwoners van Houten deelnemen aan het onderzoek door middel van een link op de website van de gemeente.

Onderstaande tabel geeft de responsgegevens weer van beide groepen.

	Burgerpanel	Open link	Totaal
Uitnodigingen verstuurd	1.324	Nvt	
Enquêtes voltooid	705 (53%)	199	904
Gemiddelde invultijd	20 min.	18 min.	
Betrouwbaarheidsinterval	-	-	95%
Maximale foutmarge	-	-	± 3,1%

Bijlage 4 – Vragenlijst

De Grote Houten Enquête

Via deze enquête kunt u laten weten hoe u Houten ervaart.

*Let op! Wanneer er in de vragenlijst gesproken wordt over Houten, dan wordt daarmee de gehele gemeenschap van de gemeente Houten bedoeld. Het gaat dan over **alle vier de kernen van Houten**: Houten, 't Goy, Schalkwijk en Tull en 't Waal en het gehele buitengebied als één gemeenschap.*

Burgerpanel

Dit onderzoek loopt ook via het Houtense Burgerpanel, vandaar dat wij u de volgende vraag voorleggen:

[Deze vraag alleen voorleggen aan burgers die niet via het Burgerpanel inloggen.]

1. Bent u lid van het Burgerpanel?

- Ja, ik ben lid -> Verwijzing naar persoonlijke uitnodiging.²
 Nee, ik ben hier geen lid van

Beleving van Houten

2. Welke woorden komen er het eerst in u op als u aan de gemeente Houten (Houten, Schalkwijk, 't Goy en Tull en 't Waal) denkt?

(Maximaal 3 antwoorden c.q. woorden)

- a.
b.
c.

3. Kunt u aangeven of u het eens of oneens bent met de volgende stellingen.

	helemaal mee oneens	mee oneens	neutraal	mee eens	helemaal mee eens	weet niet / geen mening
Houten is een prettige gemeente om te wonen.	<input type="checkbox"/>	<input type="checkbox"/>	<input type="checkbox"/>	<input type="checkbox"/>	<input type="checkbox"/>	<input type="checkbox"/>
Ik ben trots dat ik inwoner van de gemeente Houten ben.	<input type="checkbox"/>	<input type="checkbox"/>	<input type="checkbox"/>	<input type="checkbox"/>	<input type="checkbox"/>	<input type="checkbox"/>
Ik raad mensen aan om in de gemeente Houten te gaan wonen.	<input type="checkbox"/>	<input type="checkbox"/>	<input type="checkbox"/>	<input type="checkbox"/>	<input type="checkbox"/>	<input type="checkbox"/>
Ik raad mensen aan Houten en haar buitengebied te bezoeken	<input type="checkbox"/>	<input type="checkbox"/>	<input type="checkbox"/>	<input type="checkbox"/>	<input type="checkbox"/>	<input type="checkbox"/>

² U heeft via het Burgerpanel per e-mail een persoonlijke uitnodiging ontvangen voor dit onderzoek. Wij willen u vragen het onderzoek via de link in deze e-mail in te vullen. Bent u deze e-mail kwijt? U kunt dan een e-mail sturen naar houten@totta.nl, wij sturen u deze e-mail dan opnieuw.

4. Hoe sterk voelt u zich verbonden met de volgende gebieden / regio's in en rond Houten?

	Sterk	Redelijk	Nauwelijks	Niet verbonden
Uw directe woonomgeving (uw eigen buurt)	<input type="checkbox"/>	<input type="checkbox"/>	<input type="checkbox"/>	<input type="checkbox"/>
De kern waarin u woont (Houten, 't Goy, Schalkwijk, 't Waal, het buitengebied)	<input type="checkbox"/>	<input type="checkbox"/>	<input type="checkbox"/>	<input type="checkbox"/>
De gemeente Houten	<input type="checkbox"/>	<input type="checkbox"/>	<input type="checkbox"/>	<input type="checkbox"/>
De provincie Utrecht	<input type="checkbox"/>	<input type="checkbox"/>	<input type="checkbox"/>	<input type="checkbox"/>

5. Stel: een kennis of familielid van u denkt erover om in Houten te komen wonen. Op welke positieve kanten van Houten zou u hem of haar dan wijzen?

Weet niet/ geen mening

6. Stel: een kennis of familielid van u denkt erover om Houten te bezoeken. Wat zou u hem/haar dan aanbevelen om te gaan doen of te bekijken?

Weet niet/ geen mening

7. Wilt u voor de volgende tegenstellingen aangeven in welke mate u de uitersten op Houten van toepassing vindt?

gezellig	<input type="checkbox"/>	<input type="checkbox"/>	<input type="checkbox"/>	<input type="checkbox"/>	<input type="checkbox"/>	ongezellig
weinig te doen	<input type="checkbox"/>	<input type="checkbox"/>	<input type="checkbox"/>	<input type="checkbox"/>	<input type="checkbox"/>	veel te beleven
behoudend	<input type="checkbox"/>	<input type="checkbox"/>	<input type="checkbox"/>	<input type="checkbox"/>	<input type="checkbox"/>	toekomstgericht
ruimdenkend	<input type="checkbox"/>	<input type="checkbox"/>	<input type="checkbox"/>	<input type="checkbox"/>	<input type="checkbox"/>	bekrompen
4 losse kernen	<input type="checkbox"/>	<input type="checkbox"/>	<input type="checkbox"/>	<input type="checkbox"/>	<input type="checkbox"/>	één geheel
lelijk	<input type="checkbox"/>	<input type="checkbox"/>	<input type="checkbox"/>	<input type="checkbox"/>	<input type="checkbox"/>	mooi
sterke identiteit	<input type="checkbox"/>	<input type="checkbox"/>	<input type="checkbox"/>	<input type="checkbox"/>	<input type="checkbox"/>	karakterloos
arm	<input type="checkbox"/>	<input type="checkbox"/>	<input type="checkbox"/>	<input type="checkbox"/>	<input type="checkbox"/>	welvarend
ruim aanbod aan voorzieningen	<input type="checkbox"/>	<input type="checkbox"/>	<input type="checkbox"/>	<input type="checkbox"/>	<input type="checkbox"/>	schraal aanbod aan voorzieningen
naar binnen, op zichzelf gericht	<input type="checkbox"/>	<input type="checkbox"/>	<input type="checkbox"/>	<input type="checkbox"/>	<input type="checkbox"/>	naar buiten, op de regio gericht
slecht bereikbaar per openbaar vervoer	<input type="checkbox"/>	<input type="checkbox"/>	<input type="checkbox"/>	<input type="checkbox"/>	<input type="checkbox"/>	goed bereikbaar per openbaar vervoer
modern	<input type="checkbox"/>	<input type="checkbox"/>	<input type="checkbox"/>	<input type="checkbox"/>	<input type="checkbox"/>	traditioneel
diverse bevolkingssamenstelling	<input type="checkbox"/>	<input type="checkbox"/>	<input type="checkbox"/>	<input type="checkbox"/>	<input type="checkbox"/>	eenzijdige bevolkingssamenstelling
Op elkaar betrokken bevolking	<input type="checkbox"/>	<input type="checkbox"/>	<input type="checkbox"/>	<input type="checkbox"/>	<input type="checkbox"/>	individualistisch (ieder voor zich)
betrokken lokale overheid/ gemeente	<input type="checkbox"/>	<input type="checkbox"/>	<input type="checkbox"/>	<input type="checkbox"/>	<input type="checkbox"/>	afstandelijke lokale overheid/ gemeente
veilig	<input type="checkbox"/>	<input type="checkbox"/>	<input type="checkbox"/>	<input type="checkbox"/>	<input type="checkbox"/>	onveilig
achterhaalde stedenbouwkundige opzet	<input type="checkbox"/>	<input type="checkbox"/>	<input type="checkbox"/>	<input type="checkbox"/>	<input type="checkbox"/>	eigentijdse stedenbouwkundige opzet
goed bereikbaar met de auto	<input type="checkbox"/>	<input type="checkbox"/>	<input type="checkbox"/>	<input type="checkbox"/>	<input type="checkbox"/>	slecht bereikbaar met de auto
vernieuwend	<input type="checkbox"/>	<input type="checkbox"/>	<input type="checkbox"/>	<input type="checkbox"/>	<input type="checkbox"/>	conservatief
stad met dorpse trekken	<input type="checkbox"/>	<input type="checkbox"/>	<input type="checkbox"/>	<input type="checkbox"/>	<input type="checkbox"/>	dorp met stadse trekken
gemeente met een rijke geschiedenis	<input type="checkbox"/>	<input type="checkbox"/>	<input type="checkbox"/>	<input type="checkbox"/>	<input type="checkbox"/>	gemeente zonder veel historie
aantrekkelijk buitengebied	<input type="checkbox"/>	<input type="checkbox"/>	<input type="checkbox"/>	<input type="checkbox"/>	<input type="checkbox"/>	onaantrekkelijk buitengebied
sterke economie	<input type="checkbox"/>	<input type="checkbox"/>	<input type="checkbox"/>	<input type="checkbox"/>	<input type="checkbox"/>	zwakke economie
goed wonen	<input type="checkbox"/>	<input type="checkbox"/>	<input type="checkbox"/>	<input type="checkbox"/>	<input type="checkbox"/>	slecht wonen

Aantrekkelijkheid gemeente

8. Verschillende aspecten maken dat Houten wel of niet een aantrekkelijke gemeente is. Wilt u hieronder met een rapportcijfer aangeven hoe u vindt dat Houten scoort op onderstaande aspecten?

Toelichting: 1 = zeer slecht, 10 = zeer goed

	Rapportcijfer										weet niet / geen mening
	1	2	3	4	5	6	7	8	9	10	
Aanbod horeca	<input type="checkbox"/>	<input type="checkbox"/>	<input type="checkbox"/>	<input type="checkbox"/>	<input type="checkbox"/>	<input type="checkbox"/>	<input type="checkbox"/>	<input type="checkbox"/>	<input type="checkbox"/>	<input type="checkbox"/>	<input type="checkbox"/>
Onderwijs	<input type="checkbox"/>	<input type="checkbox"/>	<input type="checkbox"/>	<input type="checkbox"/>	<input type="checkbox"/>	<input type="checkbox"/>	<input type="checkbox"/>	<input type="checkbox"/>	<input type="checkbox"/>	<input type="checkbox"/>	<input type="checkbox"/>
Verkeersveiligheid	<input type="checkbox"/>	<input type="checkbox"/>	<input type="checkbox"/>	<input type="checkbox"/>	<input type="checkbox"/>	<input type="checkbox"/>	<input type="checkbox"/>	<input type="checkbox"/>	<input type="checkbox"/>	<input type="checkbox"/>	<input type="checkbox"/>
De manier waarop mensen met elkaar om gaan	<input type="checkbox"/>	<input type="checkbox"/>	<input type="checkbox"/>	<input type="checkbox"/>	<input type="checkbox"/>	<input type="checkbox"/>	<input type="checkbox"/>	<input type="checkbox"/>	<input type="checkbox"/>	<input type="checkbox"/>	<input type="checkbox"/>
Sociale veiligheid	<input type="checkbox"/>	<input type="checkbox"/>	<input type="checkbox"/>	<input type="checkbox"/>	<input type="checkbox"/>	<input type="checkbox"/>	<input type="checkbox"/>	<input type="checkbox"/>	<input type="checkbox"/>	<input type="checkbox"/>	<input type="checkbox"/>
Werkgelegenheid	<input type="checkbox"/>	<input type="checkbox"/>	<input type="checkbox"/>	<input type="checkbox"/>	<input type="checkbox"/>	<input type="checkbox"/>	<input type="checkbox"/>	<input type="checkbox"/>	<input type="checkbox"/>	<input type="checkbox"/>	<input type="checkbox"/>
Groene leefomgeving	<input type="checkbox"/>	<input type="checkbox"/>	<input type="checkbox"/>	<input type="checkbox"/>	<input type="checkbox"/>	<input type="checkbox"/>	<input type="checkbox"/>	<input type="checkbox"/>	<input type="checkbox"/>	<input type="checkbox"/>	<input type="checkbox"/>
Zorgvoorzieningen	<input type="checkbox"/>	<input type="checkbox"/>	<input type="checkbox"/>	<input type="checkbox"/>	<input type="checkbox"/>	<input type="checkbox"/>	<input type="checkbox"/>	<input type="checkbox"/>	<input type="checkbox"/>	<input type="checkbox"/>	<input type="checkbox"/>
Kindvriendelijke wijken	<input type="checkbox"/>	<input type="checkbox"/>	<input type="checkbox"/>	<input type="checkbox"/>	<input type="checkbox"/>	<input type="checkbox"/>	<input type="checkbox"/>	<input type="checkbox"/>	<input type="checkbox"/>	<input type="checkbox"/>	<input type="checkbox"/>
Fietspadennet	<input type="checkbox"/>	<input type="checkbox"/>	<input type="checkbox"/>	<input type="checkbox"/>	<input type="checkbox"/>	<input type="checkbox"/>	<input type="checkbox"/>	<input type="checkbox"/>	<input type="checkbox"/>	<input type="checkbox"/>	<input type="checkbox"/>
Wegennet	<input type="checkbox"/>	<input type="checkbox"/>	<input type="checkbox"/>	<input type="checkbox"/>	<input type="checkbox"/>	<input type="checkbox"/>	<input type="checkbox"/>	<input type="checkbox"/>	<input type="checkbox"/>	<input type="checkbox"/>	<input type="checkbox"/>
Openbaar vervoer (trein, bus)	<input type="checkbox"/>	<input type="checkbox"/>	<input type="checkbox"/>	<input type="checkbox"/>	<input type="checkbox"/>	<input type="checkbox"/>	<input type="checkbox"/>	<input type="checkbox"/>	<input type="checkbox"/>	<input type="checkbox"/>	<input type="checkbox"/>
Parkeermogelijkheden	<input type="checkbox"/>	<input type="checkbox"/>	<input type="checkbox"/>	<input type="checkbox"/>	<input type="checkbox"/>	<input type="checkbox"/>	<input type="checkbox"/>	<input type="checkbox"/>	<input type="checkbox"/>	<input type="checkbox"/>	<input type="checkbox"/>
Winkelaanbod	<input type="checkbox"/>	<input type="checkbox"/>	<input type="checkbox"/>	<input type="checkbox"/>	<input type="checkbox"/>	<input type="checkbox"/>	<input type="checkbox"/>	<input type="checkbox"/>	<input type="checkbox"/>	<input type="checkbox"/>	<input type="checkbox"/>
Woningaanbod	<input type="checkbox"/>	<input type="checkbox"/>	<input type="checkbox"/>	<input type="checkbox"/>	<input type="checkbox"/>	<input type="checkbox"/>	<input type="checkbox"/>	<input type="checkbox"/>	<input type="checkbox"/>	<input type="checkbox"/>	<input type="checkbox"/>
Onderhoud woonomgeving	<input type="checkbox"/>	<input type="checkbox"/>	<input type="checkbox"/>	<input type="checkbox"/>	<input type="checkbox"/>	<input type="checkbox"/>	<input type="checkbox"/>	<input type="checkbox"/>	<input type="checkbox"/>	<input type="checkbox"/>	<input type="checkbox"/>
Welzijnsvoorzieningen (buurtwerk, jongeren-/ouderenvoorzieningen, etc.)	<input type="checkbox"/>	<input type="checkbox"/>	<input type="checkbox"/>	<input type="checkbox"/>	<input type="checkbox"/>	<input type="checkbox"/>	<input type="checkbox"/>	<input type="checkbox"/>	<input type="checkbox"/>	<input type="checkbox"/>	<input type="checkbox"/>
Sportvoorzieningen	<input type="checkbox"/>	<input type="checkbox"/>	<input type="checkbox"/>	<input type="checkbox"/>	<input type="checkbox"/>	<input type="checkbox"/>	<input type="checkbox"/>	<input type="checkbox"/>	<input type="checkbox"/>	<input type="checkbox"/>	<input type="checkbox"/>
Verenigingsleven	<input type="checkbox"/>	<input type="checkbox"/>	<input type="checkbox"/>	<input type="checkbox"/>	<input type="checkbox"/>	<input type="checkbox"/>	<input type="checkbox"/>	<input type="checkbox"/>	<input type="checkbox"/>	<input type="checkbox"/>	<input type="checkbox"/>
Culturele voorzieningen	<input type="checkbox"/>	<input type="checkbox"/>	<input type="checkbox"/>	<input type="checkbox"/>	<input type="checkbox"/>	<input type="checkbox"/>	<input type="checkbox"/>	<input type="checkbox"/>	<input type="checkbox"/>	<input type="checkbox"/>	<input type="checkbox"/>
Recreatiemogelijkheden	<input type="checkbox"/>	<input type="checkbox"/>	<input type="checkbox"/>	<input type="checkbox"/>	<input type="checkbox"/>	<input type="checkbox"/>	<input type="checkbox"/>	<input type="checkbox"/>	<input type="checkbox"/>	<input type="checkbox"/>	<input type="checkbox"/>
Zichtbare historie	<input type="checkbox"/>	<input type="checkbox"/>	<input type="checkbox"/>	<input type="checkbox"/>	<input type="checkbox"/>	<input type="checkbox"/>	<input type="checkbox"/>	<input type="checkbox"/>	<input type="checkbox"/>	<input type="checkbox"/>	<input type="checkbox"/>

9. Hoe belangrijk zijn voor u deze aspecten om Houten een aantrekkelijke gemeente te laten zijn?

	heel onbelangrijk	onbelangrijk	neutraal	belangrijk	heel belangrijk
Aanbod horeca	<input type="checkbox"/>	<input type="checkbox"/>	<input type="checkbox"/>	<input type="checkbox"/>	<input type="checkbox"/>
Onderwijs	<input type="checkbox"/>	<input type="checkbox"/>	<input type="checkbox"/>	<input type="checkbox"/>	<input type="checkbox"/>
Verkeersveiligheid	<input type="checkbox"/>	<input type="checkbox"/>	<input type="checkbox"/>	<input type="checkbox"/>	<input type="checkbox"/>
De manier waarop mensen met elkaar om gaan	<input type="checkbox"/>	<input type="checkbox"/>	<input type="checkbox"/>	<input type="checkbox"/>	<input type="checkbox"/>
Sociale veiligheid	<input type="checkbox"/>	<input type="checkbox"/>	<input type="checkbox"/>	<input type="checkbox"/>	<input type="checkbox"/>
Werkgelegenheid	<input type="checkbox"/>	<input type="checkbox"/>	<input type="checkbox"/>	<input type="checkbox"/>	<input type="checkbox"/>
Groene leefomgeving	<input type="checkbox"/>	<input type="checkbox"/>	<input type="checkbox"/>	<input type="checkbox"/>	<input type="checkbox"/>
Zorgvoorzieningen	<input type="checkbox"/>	<input type="checkbox"/>	<input type="checkbox"/>	<input type="checkbox"/>	<input type="checkbox"/>
Kindvriendelijke wijken	<input type="checkbox"/>	<input type="checkbox"/>	<input type="checkbox"/>	<input type="checkbox"/>	<input type="checkbox"/>
Fietspadennet	<input type="checkbox"/>	<input type="checkbox"/>	<input type="checkbox"/>	<input type="checkbox"/>	<input type="checkbox"/>
Wegennet	<input type="checkbox"/>	<input type="checkbox"/>	<input type="checkbox"/>	<input type="checkbox"/>	<input type="checkbox"/>
Openbaar vervoer (trein, bus)	<input type="checkbox"/>	<input type="checkbox"/>	<input type="checkbox"/>	<input type="checkbox"/>	<input type="checkbox"/>
Parkeermogelijkheden	<input type="checkbox"/>	<input type="checkbox"/>	<input type="checkbox"/>	<input type="checkbox"/>	<input type="checkbox"/>
Winkelaanbod	<input type="checkbox"/>	<input type="checkbox"/>	<input type="checkbox"/>	<input type="checkbox"/>	<input type="checkbox"/>
Woningaanbod	<input type="checkbox"/>	<input type="checkbox"/>	<input type="checkbox"/>	<input type="checkbox"/>	<input type="checkbox"/>
Onderhoud woonomgeving	<input type="checkbox"/>	<input type="checkbox"/>	<input type="checkbox"/>	<input type="checkbox"/>	<input type="checkbox"/>
Welzijnsvoorzieningen (buurtwerk, jongeren-/ouderenvoorzieningen, etc.)	<input type="checkbox"/>	<input type="checkbox"/>	<input type="checkbox"/>	<input type="checkbox"/>	<input type="checkbox"/>
Sportvoorzieningen	<input type="checkbox"/>	<input type="checkbox"/>	<input type="checkbox"/>	<input type="checkbox"/>	<input type="checkbox"/>
Verenigingsleven	<input type="checkbox"/>	<input type="checkbox"/>	<input type="checkbox"/>	<input type="checkbox"/>	<input type="checkbox"/>
Culturele voorzieningen	<input type="checkbox"/>	<input type="checkbox"/>	<input type="checkbox"/>	<input type="checkbox"/>	<input type="checkbox"/>
Recreatiemogelijkheden	<input type="checkbox"/>	<input type="checkbox"/>	<input type="checkbox"/>	<input type="checkbox"/>	<input type="checkbox"/>
Zichtbare historie	<input type="checkbox"/>	<input type="checkbox"/>	<input type="checkbox"/>	<input type="checkbox"/>	<input type="checkbox"/>

Evenementen

10. Kunt u in de onderstaande lijst de 5 evenementen aankruisen die u het meest bij Houten vindt passen?

- Nieuwjaarsduik in de Rietplas
- Carnavalsoptocht in 't Goy
- Carnavalsoptocht Schalkwijk
- Thaibox Gala
- Kermis op het Rond
- Cultuurnacht
- Varsity roeiwedstrijd in kanaal
- Muziekfeest Imkerspark
- Koningsdag
- OKEPoP
- Avond4daagse
- Bon Appetito (foodfestival Imkerspark)
- Braderie op het Rond
- Truckersdag gehandicapten
- World of Pleasure
- Monumentendag
- Dorpendag Schalkwijk
- Loop door Houten
- Vrijheidsfeest in het wereldhuis
- Stadsstrand op Het Rond
- IJsbaan op Het Rond
- Loeren bij de Boeren
- Tour de Schalkwijk
- Fladderen
- Trekkertrekwedstrijden
- Proef het Theater
- Open podium theater
- Kunstmarkt op De slinger
- Gluren bij de Buren
- Rotary Santarun
- Festival Forte op Fort Honswijk
- Activiteitenmarkt op Het Rond
- Oude Dorp live
- Pasar Malam bij Castellum
- Buurt- en straatfeesten
- Circus
- Obstacle run reactieterrein Laagraven
- Kunstfietsdagen/ Kunstfietsroute
- Anders, namelijk.....
- Geen van deze

11. **Kunt u uit deze lijst de 5 evenementen aankruisen die u zou tippen aan iemand uit de regio om te bezoeken?**

- Nieuwjaarsduik in de Rietplas
- Carnavalsoptocht in 't Goy
- Carnavalsoptocht Schalkwijk
- Thaibox Gala
- Kermis op Het Rond
- Cultuurnacht
- Varsity roeiwedstrijd in kanaal
- Muziekfeest Imkerspark
- Koningsdag
- OKEPoP
- Avond4daagse
- Bon Appetito (foodfestival Imkerspark)
- Braderie op het Rond
- Truckersdag gehandicapten
- World of Pleasure
- Monumentendag
- Dorpendag Schalkwijk
- Loop door Houten
- Vrijheidsfeest in het wereldhuis
- Stadsstrand op Het Rond
- IJsbaan op Het Rond
- Loeren bij de Boeren
- Tour de Schalkwijk
- Fladderen
- Trekkertrekwedstrijden
- Proef het Theater
- Open podium theater
- Kunstmarkt op De slinger
- Gluren bij de Buren
- Rotary Santarun
- Festival Forte op Fort Honswijk
- Activiteitenmarkt op het Rond
- Oude Dorp live
- Pasar Malam bij Castellum
- Buurt- en straatfeesten
- Circus
- Obstacle run reactieterrein Laagraven
- Kunstfietsdagen/ Kunstfietsroute
- Anders, namelijk.....
- Geen van deze

Bezienswaardigheden en recreatieve activiteiten

12. Kent u de volgende bezienswaardigheden of recreatieve activiteiten in Houten? Heeft u deze wel eens bezocht, daar wel eens gebruik van gemaakt?

	Heb ik wel eens bezocht/ gebruik van gemaakt	Ken ik wel, maar nooit bezocht of gebruik van gemaakt	Ken ik niet
Nieuwe Hollandse Waterlinie (met o.a. Fort Honswijk, Werk aan de Groenweg, Werk aan de Korte Uitweg)	<input type="checkbox"/>	<input type="checkbox"/>	<input type="checkbox"/>
Kastelen (Heemstede, Schonauwen, Wickenburgh)	<input type="checkbox"/>	<input type="checkbox"/>	<input type="checkbox"/>
Monumentale boerderijen en andere panden	<input type="checkbox"/>	<input type="checkbox"/>	<input type="checkbox"/>
De parken als recreatief wandelgebied (Imkerspark, Kooikerspark, Vijfwal, park Schoneveld, Rietplas)	<input type="checkbox"/>	<input type="checkbox"/>	<input type="checkbox"/>
Het buitengebied als recreatief fietsgebied	<input type="checkbox"/>	<input type="checkbox"/>	<input type="checkbox"/>
Het buitengebied als recreatief wandelgebied	<input type="checkbox"/>	<input type="checkbox"/>	<input type="checkbox"/>
Zwemmogelijkheden in de Rietplas, Honswijkerplas of bij Down Under	<input type="checkbox"/>	<input type="checkbox"/>	<input type="checkbox"/>
Theater aan de Slinger	<input type="checkbox"/>	<input type="checkbox"/>	<input type="checkbox"/>
Servicebioscoop	<input type="checkbox"/>	<input type="checkbox"/>	<input type="checkbox"/>
Monumentendag	<input type="checkbox"/>	<input type="checkbox"/>	<input type="checkbox"/>
(Speel)bos Nieuw Wulven	<input type="checkbox"/>	<input type="checkbox"/>	<input type="checkbox"/>
Archeologisch Museum op de bovenetage van Het Oude Station	<input type="checkbox"/>	<input type="checkbox"/>	<input type="checkbox"/>
Traproute (audiotour)	<input type="checkbox"/>	<input type="checkbox"/>	<input type="checkbox"/>

Belangrijke landmarks/ iconen van Houten

De volgende vraag gaat over Landmarks.

Hiermee worden fysieke zaken in de stad of in het landschap bedoeld die de interesse kunnen trekken van inwoners en bezoekers vanwege hun historische betekenis, karakter of uiterlijk. Veelvoorkomende landmarks zijn (iconische) gebouwen, typerende speciale plekken of opvallende natuur. Zij geven Houten een gezicht, zijn een soort herkenningssymbool.

13. Wat is of zijn voor u de meest kenmerkende landmarks van Houten?

Weet niet/ geen mening

Geschiedenis

14. Houten is grotendeels een nieuwe stad. Maar.... gebouwd op oude grond met een rijke bewoningsgeschiedenis. Wist u bijvoorbeeld dat:

[In vaste volgorde aanbieden.]

	Daar was ik al van op de hoogte		Daar wil ik best meer over weten	
	ja	nee	ja	nee
Het verleden en heden van Houten grotendeels zijn bepaald door haar ligging: vlakbij rivieren en uitvalswegen en centraal in de regio?	<input type="checkbox"/>	<input type="checkbox"/>	<input type="checkbox"/>	<input type="checkbox"/>
De geschiedenis van grote invloed is geweest op de huidige inrichting van Houten (landschap, landbouw, wegen, pleinen, gebouwen en kunstwerken)?	<input type="checkbox"/>	<input type="checkbox"/>	<input type="checkbox"/>	<input type="checkbox"/>
In Houten al in de Bronstijd (2000 v. Chr.) mensen woonden en dat daarvan sporen gevonden zijn in o.a. de buurten De Bouw en Hofstad?	<input type="checkbox"/>	<input type="checkbox"/>	<input type="checkbox"/>	<input type="checkbox"/>
Archeologen bij Castellum maar liefst 300.000 voorwerpen uit de IJzertijd (650 v. Chr.) hebben gevonden waaronder een kano?	<input type="checkbox"/>	<input type="checkbox"/>	<input type="checkbox"/>	<input type="checkbox"/>
De Noordgrens van het Romeinse Rijk (de Limes) door Houtens grondgebied liep en dat deze er (deels) nog ligt bij de A27?	<input type="checkbox"/>	<input type="checkbox"/>	<input type="checkbox"/>	<input type="checkbox"/>
De bewoners van het Houtens grondgebied de Romeinse soldaten van eten en spullen voorzagen?	<input type="checkbox"/>	<input type="checkbox"/>	<input type="checkbox"/>	<input type="checkbox"/>
In Houten 18 archeologische rijksmonumenten onder de grond aanwezig zijn met o.a. resten van Romeinse huizen?	<input type="checkbox"/>	<input type="checkbox"/>	<input type="checkbox"/>	<input type="checkbox"/>
Er in de middeleeuwen maar liefst 13 kastelen stonden in Houten, Schalkwijk, 't Goy en Tull en 't Waal?	<input type="checkbox"/>	<input type="checkbox"/>	<input type="checkbox"/>	<input type="checkbox"/>
De forten van de Stelling van Honswijk op het Eiland van Schalkwijk onderdeel zijn van de Nieuwe Hollandse Waterlinie (en genomineerd voor Unesco werelderfgoed)?	<input type="checkbox"/>	<input type="checkbox"/>	<input type="checkbox"/>	<input type="checkbox"/>
Houten (inclusief Schalkwijk, t Goy en Tull en 't Waal) begin jaren '70 slechts 4.000 inwoners telde?	<input type="checkbox"/>	<input type="checkbox"/>	<input type="checkbox"/>	<input type="checkbox"/>
Dat Houten als ontworpen 'fietsstad' internationaal op de kaart staat en regelmatig buitenlandse delegaties ontvangt om dit te bekijken?	<input type="checkbox"/>	<input type="checkbox"/>	<input type="checkbox"/>	<input type="checkbox"/>

15. Hoe zou u meer te weten willen komen of leren over de geschiedenis van Houten?
(Maximaal drie antwoorden mogelijk)

- Via tentoonstellingen/ museum
- In een (foto)boek
- In korte film(s)
- Op een website
- Op buitenpanelen (borden)
- Op Facebook
- Via een app (bijvoorbeeld virtual reality)
- Digitale game
- Op Instagram
- Via lesmateriaal op scholen
- Via (Historische) festivals en evenementen
- Via lezingen
- Via theater en kleinkunst
- Anders, namelijk:
- Niet, geen interesse in

Promotie

16. Welke sterke punten van Houten zouden wel eens wat meer in de schijnwerpers mogen staan?

- Weet niet/ geen mening

17. Als u een slogan zou mogen bedenken over het wonen of recreëren in Houten. Hoe zou deze dan luiden?

- Antwoord:
- Weet niet, kan niets bedenken

Opmerkingen

18. Heeft u nog een aanvulling op de vragenlijst of een opmerking die u elders in de vragenlijst niet kwijt kon? Dan kunt u deze hieronder vermelden.

- Weet niet/ geen mening

Achtergrondvragen

Tenslotte willen we graag wat van uw achtergrond weten. Op deze manier kunnen we bekijken hoe verschillende groepen Houtenaren (ouderen, jongeren, gezinnen met kinderen, etc.) tegen verschillende zaken aankijken.

[De volgende drie achtergrondvragen worden alleen gesteld aan degenen die eenmalig meedoen, zich dus niet hebben opgegeven voor het panel of hier al lid van zijn.]

19. **Wijk**
20. **Leeftijd**
21. **Geslacht**

22. **Hoe is uw huishouden samengesteld?**

- Ik woon alleen
 Ik woon alleen (zonder partner) met kind(eren)
 Ik ben gehuwd / woon samen zonder thuiswonend(e) kind(eren)
 Ik ben gehuwd / woon samen met thuiswonend(e) kind(eren)
 Ik woon bij mijn ouder(s) / verzorgers
 Ik woon in een studentenhuis / woongroep
 Anders, namelijk:

23. **Hoe lang woont u al in Houten?**

- 0 tot 5 jaar
 5 tot 10 jaar
 10 tot 15 jaar
 15 tot 20 jaar
 20 tot 25 jaar
 25 tot 30 jaar
 30 tot 35 jaar
 35 tot 40 jaar
 40 tot 45 jaar
 45 tot 50 jaar
 Langer dan 50 jaar

[Indien vraag 1 = nee]

Lid worden van het Burgerpanel

24. **Zoals aan het begin van deze vragenlijst al werd aangegeven, wordt deze enquête ook voorgelegd aan de leden van het Houtense Burgerpanel. Wilt u voortaan ook deelnemen aan het Burgerpanel? U wordt dan ongeveer vier keer per jaar uitgenodigd om uw mening te geven over het beleid en de plannen van de gemeente. Daarbij wordt telkens een ander actueel onderwerp aan de orde gesteld. (Uw e-mailadres wordt alleen gebruikt voor aanmelding voor het panel).**

- Ja, en mijn emailadres is:
 Nee

Dank voor uw deelname aan deze enquête!