

Jongerenpeiling

Resultaten onderzoek 2014

In opdracht van de gemeente Houten

Projectnummer 11317

Januari 2015

Rianne van Beek MSc

Laurette Haas

Inhoudsopgave

Achtergrond.....	4
Samenvatting en aanbevelingen	5
1. Wonen en ontmoeten in Houten	7
Houten als plek om te wonen.....	7
Ruimte om elkaar te ontmoeten	8
Verenigingsleven.....	9
Informatievoorziening.....	9
2. Problemen.....	12
3. Iets voor anderen doen.....	13
Vrijwilligerswerk.....	13
Maatschappelijke stage.....	18
Mantelzorg.....	19
Bijlage 1 – Respondentenprofiel	21
Bijlage 2 – Processtatistieken	22
Bijlage 3 – Vragenlijst.....	23

Achtergrond

Aanleiding onderzoek

Elke twee jaar voert de gemeente Houten een jongerenpeiling uit om de wensen en behoeften van jongeren te peilen. Hierdoor kan de gemeente haar beleid nog beter op de jongeren aansluiten. In deze jongerenpeiling wordt ingegaan op drie thema's:

- Wonen en ontmoeten
- Mogelijke problemen
- Iets voor anderen doen

Methode van onderzoek

Voor dit onderzoek is door de gemeente Houten een steekproef getrokken van 2.080 jongeren in de leeftijd van 16 t/m 23 jaar. Deze jongeren zijn per brief uitgenodigd voor het onderzoek. In de periode van 15 november tot en met 8 december 2014 hebben 497 jongeren deelgenomen. Dit betekent een respons van 24%. Daarmee is het onderzoek voldoende representatief.

De resultaten worden gerapporteerd op totaalniveau. Daarnaast wordt er gekeken naar verschillen op basis van achtergrondgegevens, zoals: geslacht, leeftijd en wijk. Wanneer zich significante en relevante verschillen tussen (sub)groepen voordoen, worden deze vermeld in de rapportage¹. In bijlage 1 is een respondentenprofiel opgenomen.

¹ Het aantal inwoners uit het buitengebied is te laag om hier conclusies aan te kunnen verbinden. Dit gebied is daarom niet meegenomen in de vergelijkingen tussen de verschillende wijken van Houten.

Samenvatting en aanbevelingen

Jongeren beoordelen Houten positief, maar verbetering mogelijk

Houtense jongeren waarderen hun eigen woonplaats positief, ze voelen zich ook goed thuis in hun eigen buurt. Toch zijn er ook verbeterpunten: de informatievoorziening sluit nog onvoldoende aan op de jongeren, veel jongeren weten niet goed waar ze terecht kunnen bij vragen en problemen en ze hebben het gevoel niet goed geïnformeerd te zijn. Er is een duidelijk verschil tussen de 16-18 jarigen en 19-23 jarigen. De eerste groep is over het algemeen meer tevreden over Houten en de eigen buurt, maar heeft behoefte aan meer uitgaansgelegenheden in Houten. De oudere jongeren zijn hier iets tevredener over, maar zijn weer wat minder tevreden over Houten in het algemeen. Wel heeft een kleine meerderheid van de jongeren de wens om in de toekomst in Houten te blijven wonen. Uit de toelichtingen blijkt dat de woningmarkt een barrière kan zijn om in Houten te blijven wonen.

- ✓ Jongeren van 16-18 jaar vallen snel buiten de boot met betrekking tot uitgaansgelegenheden: ze worden niet overall toegelaten. Zorg voor voldoende uitgaansgelegenheid in Houten, of goede vervoersmogelijkheden naar gelegenheden buiten Houten. Dit voorkomt vervelende overlast.
- ✓ Jongeren voelen zich niet goed geïnformeerd. Probeer informatie over jongerenzaken vaker en/of via andere kanalen aan te bieden.
- ✓ Jongeren willen wel in Houten blijven wonen, maar zien geen mogelijkheden door de lange wachtlijsten. Probeer het voor starters makkelijker te maken om in Houten te blijven wonen.

Jongeren gaan met problemen vaak naar vrienden toe

Eén op de vijf Houtense jongeren heeft te kampen met problemen. De meeste van deze problemen doen zich thuis voor. Jongeren kunnen hun verhaal bij vrienden of binnen hun familie kwijt. Slechts een klein deel zoekt professionele hulp, zoals een huisarts of het CJG. Bedacht moet worden dat slechts een klein deel van de jongeren weet naar welke organisaties in de gemeente men kan gaan als ze vragen of problemen hebben. Van de jongeren die mantelzorg geven, ondervindt ongeveer de helft persoonlijke problemen veroorzaakt door deze zorg.

- ✓ Zorg ervoor dat de hulporganisaties voor jongeren beter zichtbaar worden, zodat ze bij problemen beter deze organisaties kunnen vinden. Probeer dit zeker aan jongeren die mantelzorg geven aan te bieden.

Jongeren willen graag iets voor anderen doen, maar stellen wel hun eigen eisen

Veel jongeren staan bereidwillig tegenover vrijwilligerswerk (72%), maar uiteindelijk doet ongeveer de helft van de jongeren daadwerkelijk vrijwilligerswerk. Tijdgebrek is een belangrijke reden om geen vrijwilligerswerk te doen, maar ook het niet gevraagd worden speelt een belangrijke rol. Als jongeren vrijwilligerswerk doen, willen ze graag iets voor anderen kunnen betekenen, het moet nuttig werk zijn waar ze liefst nog iets van leren. Daarnaast zijn klussen van 1 dag aantrekkelijker dan regelmatige klussen en ook het samen werken met andere jongeren maakt vrijwilligerswerk aantrekkelijk.

Twee derde van de jongeren is bezig met een maatschappelijke stage of heeft deze al afgerond. De maatschappelijke stage draagt voor een klein deel bij aan de promotie van vrijwilligerswerk. Ongeveer een vijfde is hierdoor meer bereid tot het doen van vrijwilligerswerk. Naast vrijwilligerswerk geeft bijna een tiende van de jongeren aan het afgelopen jaar mantelzorg te hebben verricht.

- ✓ Een deel van de jongeren wacht tot het vrijwilligerswerk naar hen toe komt. Bied dus actief vrijwilligerswerk aan om hierin tegemoet te komen. Zoek de jongeren op met concrete klussen. Hierbij werkt het beter om projecten van 1 dag aan te bieden in plaats van vrijwilligerswerk waarvoor men elke week iets moet doen. Deze projecten moeten wel nut hebben, jongeren willen het gevoel hebben dat ze iets voor anderen kunnen betekenen. Ook is het aantrekkelijk als jongeren hier leeftijdsgenoten kunnen treffen. Het organiseren van een speciale vrijwilligersdag voor jongeren zou dus ideaal zijn.
- ✓ De communicatie over vrijwilligerswerk is nog niet optimaal. De vrijwilligerscentrale bereikt jongeren nauwelijks. Wellicht is het mogelijk om enkele jongeren bij de vrijwilligerscentrale te laten werken

(als maatschappelijke stage of tegen een kleine vergoeding) om deze vrijwilligerscentrale onder jongeren bekend te maken en om vrijwilligersprojecten voor jongeren te organiseren.

- ✓ Ondanks het vrijwillige karakter, worden jongeren wel graag gewaardeerd voor hun vrijwillige inzet. Dit hoeft niet perse met een financiële vergoeding, ook een klein gebaar wordt gewaardeerd. Of denk bijvoorbeeld aan een artikel in de lokale krant.
- ✓ Naast erkenning speelt ook steeds vaker het leren en het cv van jongeren een rol. Aan dit belang kan tegemoet worden gekomen door het werk en de taken hierop inhoudelijk af te stemmen en door na afloop kleine certificaten met vaardigheden of een positieve referentie uit te reiken.
- ✓ Zorg voor een vervolgtraject na de maatschappelijke stage. Een vijfde van de jongeren is bereid na de maatschappelijke stage vrijwilligerswerk te doen, begeleid de jongeren in dit traject om geschikt vrijwilligerswerk te vinden.

Verschillen ten opzichte van 2012

Het rapportcijfer dat aan Houten gegeven wordt, is ten opzichte van twee jaar geleden niet veranderd. Toch zijn jongeren wel meer tevreden over het aantal ontmoetingsplekken, de dingen die voor jongeren worden georganiseerd en over de informatievoorziening vanuit de gemeente.

Jongeren staan vaker dan in 2012 bereidwillig ten opzichte van vrijwilligerswerk. Toch zijn er uiteindelijk evenveel jongeren die vrijwilligerswerk hebben gedaan. De redenen om vrijwilligerswerk te doen zijn in twee jaar tijd iets veranderd, het cv is belangrijker geworden. Het aantal mantelzorgers lijkt te zijn afgenomen.

1. Wonen en ontmoeten in Houten

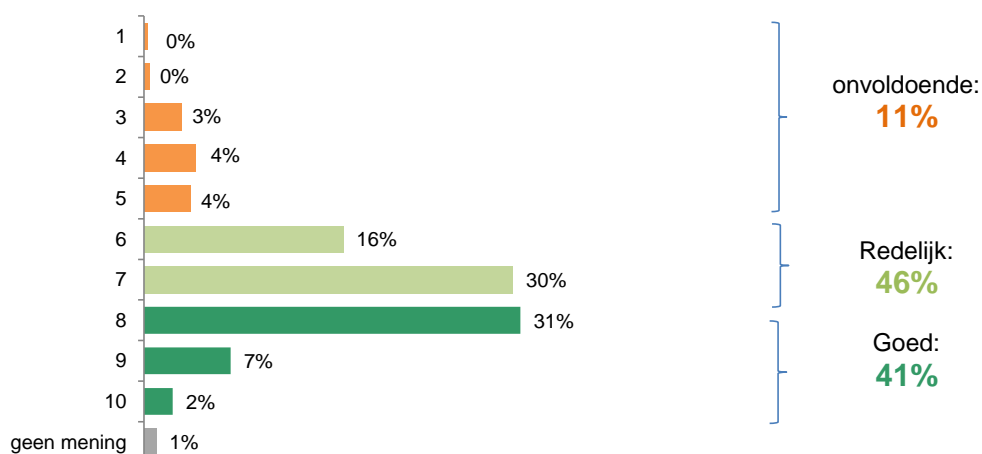
Jongeren zijn tevreden over Houten als plek om te wonen en ze voelen zich thuis in hun eigen buurt. Toch zijn er verbeterpunten: de informatievoorziening sluit nog onvoldoende aan. Daarnaast blijven jongeren minder tevreden over de uitgaansgelegenheden.

Houten als plek om te wonen

Houtense Jongeren geven de gemeente Houten als plek om te wonen gemiddeld een 7,0 (2012: 7,1). Jongeren van 16-18 jaar zijn hierbij positiever (7,2) dan jongeren van 19-23 jaar (6,8). Tussen de verschillende wijken en op basis van geslacht zijn geen verschillen zichtbaar.

Als eerste willen we je vragen een rapportcijfer te geven aan de gemeente Houten als plek om te wonen voor iemand van jouw leeftijd.

(1 = zeer slecht, 10 = zeer goed)
Basis=iedereen (n=497)



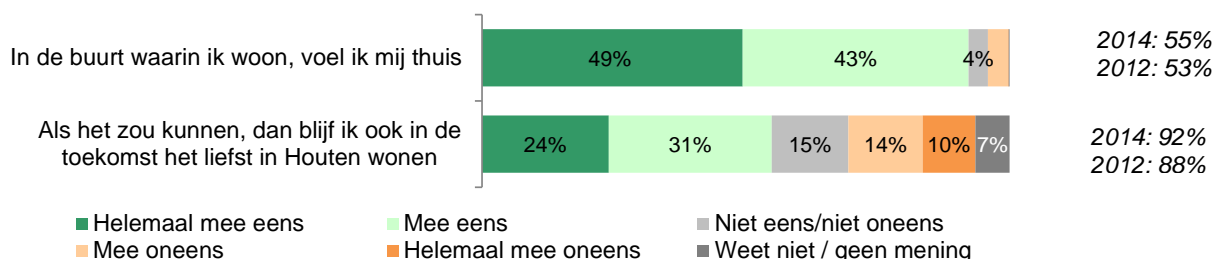
Vrijwel alle jongeren (92%) voelen zich thuis in hun eigen buurt, slechts 4% voelt zich niet thuis. In 2012 voelden minder jongeren zich thuis (88%). Ook hier zien we dat jongeren van 19-23 jaar zich iets minder vaak thuis voelen (6% niet) dan jongeren van 16-18 jaar (2%).

De tevredenheid over de gemeente als plek om te wonen vertaalt zich niet rechtstreeks in het toekomstige woongedrag. Hoewel slechts 11% een onvoldoende aan Houten toekent, geeft 24% van de jongeren aan niet in Houten te willen blijven wonen. 55% wil in de toekomst wel in Houten blijven wonen. Jongeren van 19-23 jaar geven dit nog vaker aan (60% vs. 48% 16-18 jaar).

De volgende stellingen gaan over de gemeente Houten. In hoeverre ben je het eens met de volgende stellingen:

Basis = iedereen (n=497)

% (helemaal) eens



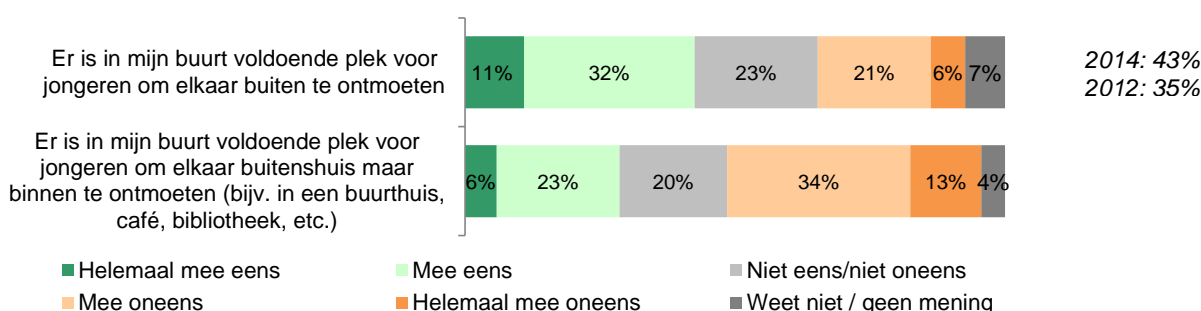
Ruimte om elkaar te ontmoeten

Hoewel jongeren zich wel thuis voelen, zijn ze nog niet allemaal te spreken over het aanbod aan voorzieningen in de eigen buurt om elkaar te kunnen ontmoeten. Volgens 43% zijn er buiten voldoende ontmoetingsplekken voor jongeren in de eigen buurt (35% in 2012), daarnaast geeft 29% aan dat er voldoende ontmoetingsplekken op een binnenlocatie zijn. Opvallend zijn hierbij de verschillen tussen de leeftijdsgroepen. Jongeren van 16-18 geven relatief vaak aan dat er voldoende plekken zijn om elkaar buiten te ontmoeten (50% vs. 37% 19-23). Jongeren van 19-23 jaar geven juist vaker aan dat er voldoende plek is om elkaar op een binnenlocatie te ontmoeten (33% vs. 23% 16-18 jarigen). Waarschijnlijk speelt hier mee dat er voor oudere jongeren meer ontmoetingsruimten als een café voorhanden zijn, terwijl 16-18 jarigen vaker te maken hebben met een minimumleeftijd.

De volgende stellingen gaan over de buurt waarin je woont. In hoeverre ben je het eens met de volgende stellingen:

Basis = iedereen (n=497)

(helemaal) eens

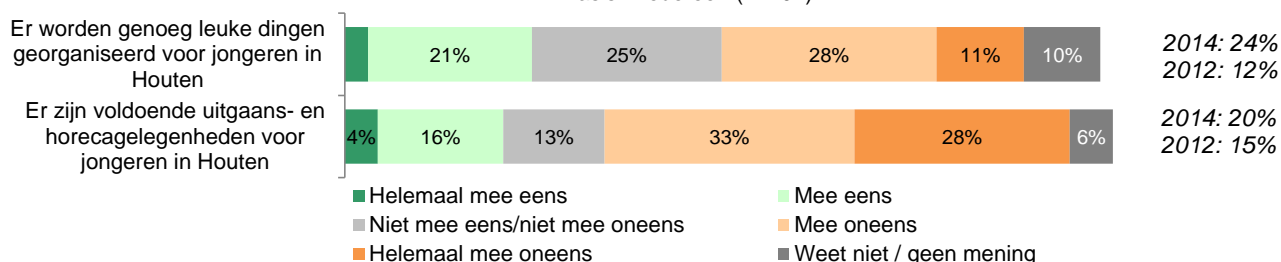


De tevredenheid over het aantal uitgaans- en horecagelegenheden is met 20% relatief laag. Toch is dit een verbetering ten opzichte van 2012 (15%). Net als bij de ontmoetingsplekken in de eigen buurt speelt hier waarschijnlijk de doelgroep een rol. Jongeren van 16-18 jaar zijn het namelijk minder vaak (15%) met deze stelling eens dan oudere jongeren (25%). Daarnaast geeft 24% van de jongeren aan dat er genoeg leuke dingen georganiseerd worden voor jongeren in Houten. Dit is een grote verbetering ten opzichte van 2012 (12%). Opmerkelijk is dat mannen het hier vaker mee eens zijn (29%) dan vrouwen (20%).

De volgende stellingen gaan over vrije tijd en uitgaan in Houten. In hoeverre ben je het eens met de volgende stellingen:

Basis = iedereen (n=497)

(helemaal) eens



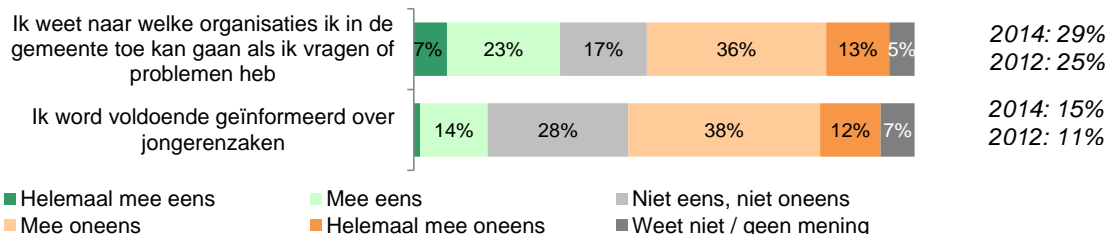
Ook als open wordt gevraagd wat jongeren missen in Houten, komt het antwoord 'uitgaansgelegenheid' vaak voor.

Jongeren van 19-23 jaar (56% onvoldoende) en vrouwen (57% onvoldoende) voelen zich minder goed geïnformeerd dan jongeren van 16-18 jaar (43%) en mannen (45%).

De volgende stellingen gaan over de gemeente Houten. In hoeverre ben je het eens met de volgende stellingen:

Basis = iedereen (n=497)

(helemaal) eens



Advies aan de gemeente

Jongeren is op het eind van het onderzoek gevraagd naar advies. Wat zouden zij de gemeente adviseren als het gaat om: wonen in Houten, plekken om elkaar te ontmoeten en het betrekken van jongeren?

Als het gaat over jongeren in Houten, wat zou je de gemeente dan adviseren?

Wonen in Houten

- “Creëer vooral meer woningen voor jongeren. De wachttijden voor jongeren om in Houten te wonen zijn ongeveer 7 jaar! Jongeren trekken hierdoor weg uit Houten. Maak van Houten een levendige plaats, i.p.v. een dorp voor forensen. Hierdoor trekken jongeren naar Utrecht.”
- “Doe wat aan de huurwoningen voor jongeren, je komt nu pas in aanmerking op je 22/23^e. Zo jagen jullie alleen maar jongeren weg, ze willen namelijk meestal eerder al op kamers en dat maken jullie niet mogelijk. Zo gaan mensen sneller in Utrecht wonen of ergens waar wel betaalbare huurwoningen te krijgen zijn op een jongere leeftijd. Bouw dus jongeren huurwoningen in plaats van dure villawijken waar de huizen toch niet verkocht worden.”

Plek om elkaar te ontmoeten

- “Meer ruimtes voor jongeren zodat ze niet op straat gaan hangen.”
- “Als je wilt dat jongeren in Houten willen blijven wonen, zal je een betere uitgaansmogelijkheid moeten creëren.”
- “Dat er wat meer activiteiten worden georganiseerd, zodat ze minder gaan 'hangen'.”
- “Dat jongeren een plek hebben waar ze kunnen hangen en geen mensen lastig vallen en zorg dat er wat meer dingen te doen zijn in Houten voor jongeren.”
- “Discotheek of uitgaansgelegenheid aanleggen. Er is nu niks te doen voor 16 & 17 jarigen in Houten.”
- “Een soort 'legale' hangplek voor ze creëren op meerdere plekken in Houten. Waar ze elkaar kunnen ontmoeten en roken, zonder dat ze andere inwoners tot last zijn. Ook zou het leuk zijn als er in het weekend iets van een disco is waar ze heen kunnen. Houten is voor middelbare scholieren best een saaie gemeente en daardoor zullen ze meer last met zich mee brengen.”
- “Hangjongeren harder aanpakken, want die verzorgen overlast en laten mensen zich onveilig voelen op straat.”
- “Houten is gericht op jonge kinderen (denk aan speelplaatsen, etc.). Voor de jeugd van 16+ is Houten saai, zo zijn er geen uitgaansgelegenheden.”
- “Meer activiteiten organiseren. Een goed voorbeeld is het plein op het Rond dat volgegooid wordt met zand en waar activiteiten georganiseerd worden. Ook een discotheek is iets wat ontbreekt in Houten.”

- “Meer uitgaansgelegenheden, zo gaan jongeren ook niet ergens rondhangen op straat wat overlast kan veroorzaken.”
- “Zelf ben ik 23 en is er in principe voldoende te doen. Daarnaast is Utrecht dichtbij als het echt om uitgaan gaat. Voor jongeren onder de 18 daarentegen is er erg weinig te doen. De meeste (of zelfs alle) horecagelegenheden laten jongeren onder de 18 niet binnen. Een plek waar 16- en 17jarigen terecht kunnen, lijkt mij voor de jongeren een welkom plan.”
- “Zorgen voor meer uitgaansgelegenheden voor jongeren van 16-18 jaar.”

Jongeren betrekken

- “Betrek je jongeren er meer bij. Geef meer info over wat er te doen is voor jongeren. Dan is het imago van: ‘Er is niks te doen voor jongeren’ sneller weg dan we denken. Misschien moet dit ook op een iets agressievere manier. Zoals jullie deze brieven hebben verstuurd.”
- “Blijf in dialoog met jongeren.”
- “Jongeren uitnodigen om mee te denken in de plaatselijke politiek. Wellicht ook wat meer communiceren/informereren, in plaats van 'jaarlijks' een vragenlijst en een stemoproep (dat vond ik trouwens wel een goed idee).”
- “Laat de jongeren zelf dingen organiseren.”
- zelfs alle) horecagelegenheden laten jongeren onder de 18 niet binnen. Een plek waar 16- en 17jarigen terecht kunnen, lijkt mij voor de jongeren een welkom plan.”
- “Zorgen voor meer uitgaansgelegenheden voor jongeren van 16-18 jaar.”

2. Problemen

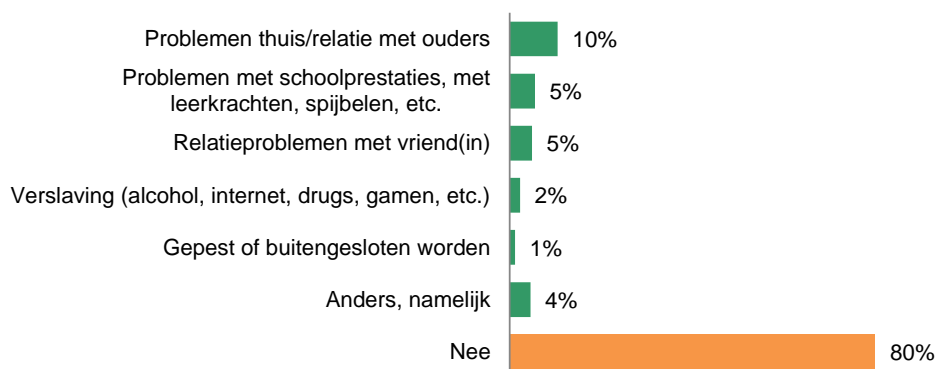
Zo'n 20% van de Houtense jongeren wordt jaarlijks geconfronteerd met persoonlijke problemen. Voor de meesten geldt dat zij één of meerdere mensen hebben om hierover te praten.

Eén op de vijf Houtense jongeren heeft wel eens te kampen met persoonlijke problemen². De meeste problemen doen zich thuis voor. 10% geeft dit aan. Vrouwen hebben vaker thuis (14%) problemen dan mannen (7%). Naast problemen thuis heeft 5% van de jongeren problemen op school en heeft 5% van de jongeren te kampen met een relatieprobleem.

Heb je in de afgelopen 12 maanden wel eens persoonlijke problemen gehad?

Meerdere antwoorden mogelijk

Basis=iedereen (n=497)

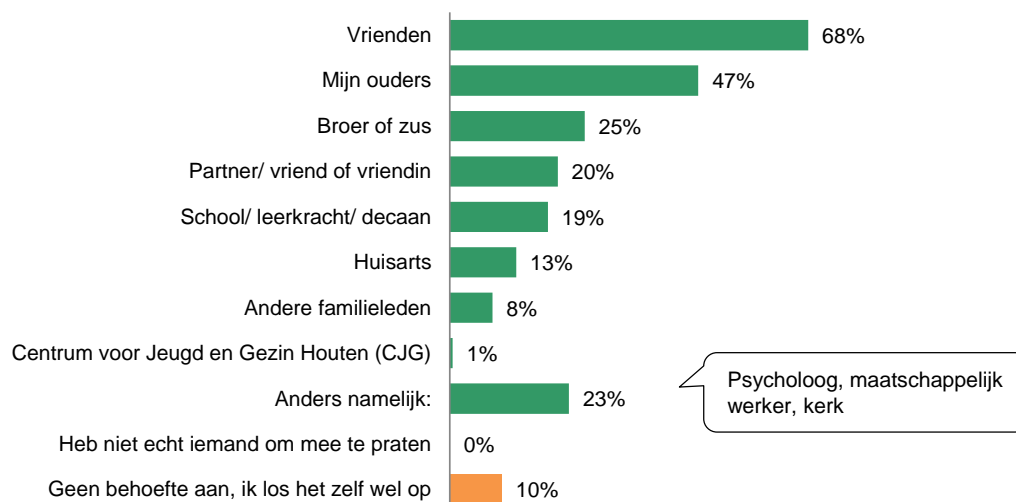


Bijna alle jongeren met een probleem kunnen hierover met anderen praten. Veelal betreft het vrienden (68%) of ouders (47%). 19% van de jongeren bespreekt de problemen op school; 16-18 jarigen geven dit vaker (27%) aan dan 19-23 jarigen (10%). Het Centrum voor Jeugd en Gezin vervult in dit opzicht nauwelijks een rol.

Heb je met iemand gepraat over deze problemen? Bij wie kon je je verhaal kwijt en/of wie heb je om raad of hulp gevraagd?

Meerdere antwoorden mogelijk

Basis = Houtenaren met een probleem (n=101)



² Hierbij is expliciet gevraagd naar persoonlijke problemen gedurende afgelopen 12 maanden.

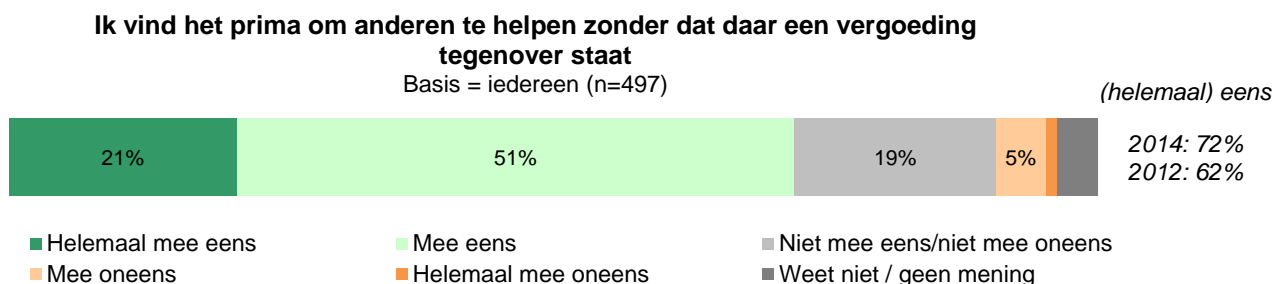
3. Iets voor anderen doen

Jongeren doen op verschillende manieren iets voor anderen. Bijna de helft verricht vrijwilligerswerk en/ of doet vrijwillige klussen. De (potentiële) bereidheid ligt met 72% nog hoger. Twee derde heeft tijdens een maatschappelijke stage kennis gemaakt met het vrijwilligerswerk. Deze stage leidt voor een vijfde tot meer bereidheid tot het doen van vrijwilligerswerk. Tijdgebrek is een belangrijke reden om geen vrijwilligerswerk te doen, maar ook het niet gevraagd worden of er niet aan denken. Jongeren die wel vrijwilligerswerk doen, doen dit omdat ze het leuk vinden of om iets voor anderen te betekenen.

Een klein deel van de Houtense jongeren verricht mantelzorg zoals huishoudelijke hulp. Voor de helft van deze jongeren gaat dit gepaard met problemen. Het gaat bijvoorbeeld ten koste van school.

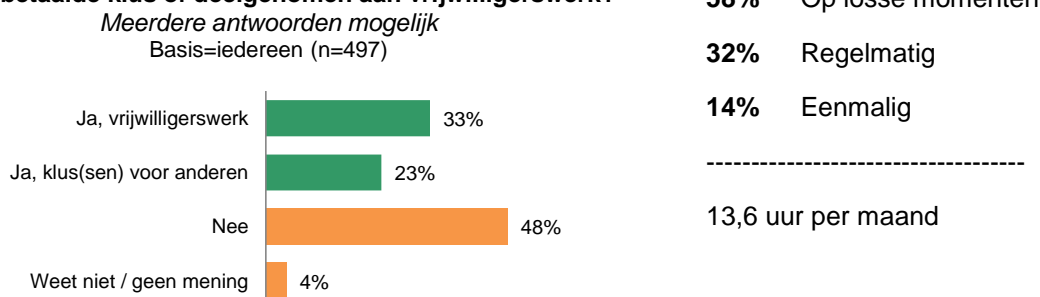
Vrijwilligerswerk

Bijna driekwart van de jongeren (72%) vindt het prima om anderen te helpen zonder dat daar een vergoeding tegenover staat. Vrouwen (76%) en 16-18 jarigen (78%) geven dit vaker aan dan mannen (68%) en 19-23 jarigen (68%). In 2012 waren jongeren nog minder vaak (62%) bereid om zonder vergoeding anderen te helpen.



Ondanks dat een relatief groot deel van de jongeren positief tegenover vrijwilligerswerk staat, geeft een kleine helft (48%) aan ook daadwerkelijk vrijwilligerswerk of onbetaalde klussen te doen³. Het verschil in intentie tussen mannen en vrouwen komt niet naar voren in het daadwerkelijke gedrag. Integendeel zelfs, mannen geven vaker dan vrouwen aan klussen voor anderen te doen (27% vs. 18%).

Heb je in de afgelopen 12 maanden anderen geholpen met een onbetaalde klus of deelgenomen aan vrijwilligerswerk?



58% van de jongeren die vrijwilligerswerk en/of klussen heeft gedaan, geeft aan dit op losse momenten te doen, 32% doet dit regelmatig. Jongeren die vrijwilligerswerk doen, geven vaker aan dit regelmatig (41%) te doen dan jongeren die klussen uitvoeren (20%). In 2012 gaf een even groot deel van de jongeren aan vrijwilligerswerk en/of klussen te hebben gedaan.

³ Hierbij is expliciet gevraagd naar het doen van onbetaalde klussen of vrijwilligerswerk in de afgelopen 12 maanden.

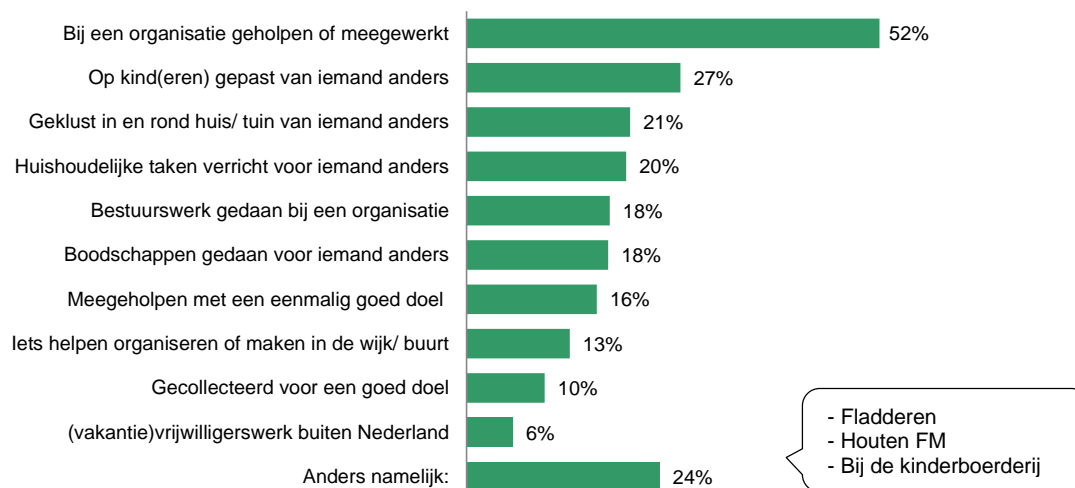
De helft van de jongeren die het afgelopen jaar vrijwilligerswerk hebben gedaan, heeft bij een organisatie geholpen of meegewerkt. Veelvoorkomende klussen zijn daarnaast op kinderen passen (27%), klussen in en rond huis/tuin (21%) en huishoudelijke taken verrichten (20%). Tussen 2012 en 2014 doen zich bijna geen verschillen voor. In 2012 gaven iets meer jongeren (28%) aan in en rond huis/tuin klussen te doen.

Enkele klussen zijn leeftijdsgebonden. Het verrichten van huishoudelijke taken (27% vs. 11%), iets helpen organiseren of maken in de wijk/ buurt (18% vs. 6%) en bestuurswerk (24% vs. 10%) wordt vaker gedaan door jongeren van 19-23 jaar terwijl op kinderen passen (36% vs. 20%), collecteren voor een goed doel (15% vs. 6%) en meehelpen met een eenmalig goed doel (24% vs. 11%) vaker door jongeren van 16-18 jaar wordt gedaan. Daarnaast geven vrouwen (45%) vaker dan mannen (11%) aan op kinderen te passen en mannen (23% vs. 12%) geven juist weer vaker aan bestuurswerk te hebben gedaan.

Wat voor vrijwillige klussen of vrijwilligerswerk heb je in de afgelopen 12 maanden gedaan?

Meerdere antwoorden mogelijk

Basis= Houtenaren die wel vrijwilligerswerk hebben gedaan (n=238)



De belangrijkste motivatie om vrijwilligerswerk te doen is omdat jongeren het leuk vinden (60%). Ook het iets voor anderen kunnen betekenen wordt door veel jongeren genoemd (51%). Beide motivaties worden door vrouwen vaker genoemd dan mannen (71% en 61% vrouwen vs. 50% en 43% mannen). Mannen geven daarentegen weer vaker aan vrijwilligerswerk te doen om iets in de omgeving te veranderen (12% vs. 3%) of meer zelfvertrouwen te krijgen (7% vs. 1%).

Wat zijn de belangrijkste redenen waarom je dit (vrijwilligers)werk voor anderen doet?

Meerdere antwoorden mogelijk

Basis=Houtenaren die wel vrijwilligerswerk hebben gedaan (n=238)



In 2012 gaven jongeren vaker aan vrijwilligerswerk te doen omdat anderen het gevraagd hadden (31%) of omdat het een leuke manier is om mensen/vrienden te leren kennen (21%). Het cv was in 2012 nog minder van belang voor jongeren (14%).

De belangrijkste reden om géén vrijwilligerswerk te doen is tijdgebrek, 54% van de jongeren geeft dit aan. Vrouwen geven deze reden veel vaker (67%) dan mannen (41%). Mannen geven daarentegen weer vaker andere tijd gerelateerde redenen op: zij geven vaker aan graag tijd met hun vrienden door te willen brengen (23% vs. 9%) en betaald werk te doen (36% vs. 23%). Deze tijd gerelateerde redenen waren in 2012 nog vaker van toepassing. Toen gaf nog 67% aan geen tijd te hebben voor vrijwilligerswerk, gaf 24% aan liever tijd door te brengen met vrienden en 41% deed liever betaald werk.

Er is echter ook een deel van de jongeren dat in basis wel open lijkt te staan voor vrijwilligerswerk, maar zich hier passief in op stelt: 44% geeft aan dat niemand iets heeft gevraagd (61% in 2012) en 30% heeft er niet aan gedacht. Deze jongeren zouden wellicht wel bereid zijn tot vrijwilligerswerk als zij iets actiever benaderd worden.

Kun je aangeven waarom je in de afgelopen 12 maanden geen vrijwillige klussen of vrijwilligerswerk hebt gedaan?

Meerdere antwoorden mogelijk

Basis = Houtenaren die geen klussen/werk hebben gedaan (n=239)



Om jongeren over te halen tot vrijwilligerswerk is het belangrijk aan te sluiten bij hun interessegebieden. Dit kan bijvoorbeeld vrijwilligerswerk zijn op de sportclub, maar ook studie/werk gerelateerde interesses worden genoemd. Zo kan men ook nog iets van het vrijwilligerswerk leren. Naast interesse, is ook de groep vrijwilligers belangrijk. Jongeren doen het liefst vrijwilligerswerk samen met andere leeftijdsgenoten. Jongeren voelen zich ook graag nuttig, het vrijwilligerswerk dat ze doen moet echt verschil maken. Als laatste snappen jongeren wel dat er geen vergoeding tegenover vrijwilligerswerk staat, maar toch zouden sommigen het fijn vinden als er enige vorm van waardering zou zijn, dit kan door middel van een kaartje of tegoedbon, maar ook door een artikel in de plaatselijke krant.

Wat zou vrijwilligerswerk voor jou aantrekkelijk of leuk maken? Aan welke voorwaarden moet het voldoen om jou over de streep te trekken? – een selectie -

“Ik moet ervan overtuigd zijn dat wat ik doe mensen echt helpt. Het moet iets zijn waar ik mijn eigen vaardigheden goed kan gebruiken en/of uitbreiden.”

“Als de mensen waarmee je werkt maar gezellig zijn. Ook moet het wel resultaat opleveren.”

“Dat het ook leuk gemaakt wordt voor ons. Dus als er bijvoorbeeld meerderen van mijn leeftijd rond lopen daar.”

“Het moet ‘uitdagend’ zijn, Ik zou het graag dan doen voor iemand die het nodig heeft en niet met een club van 25 man.”

“Het moet iets zijn met een goede betekenis, op het moment dat het bijvoorbeeld 'met een prikstok vuilnis langs de rondweg opruimen' is, zou ik dit niet willen doen. Verder is het leuker met een groep vrienden, zodat het zowel praktisch als gezellig is.”

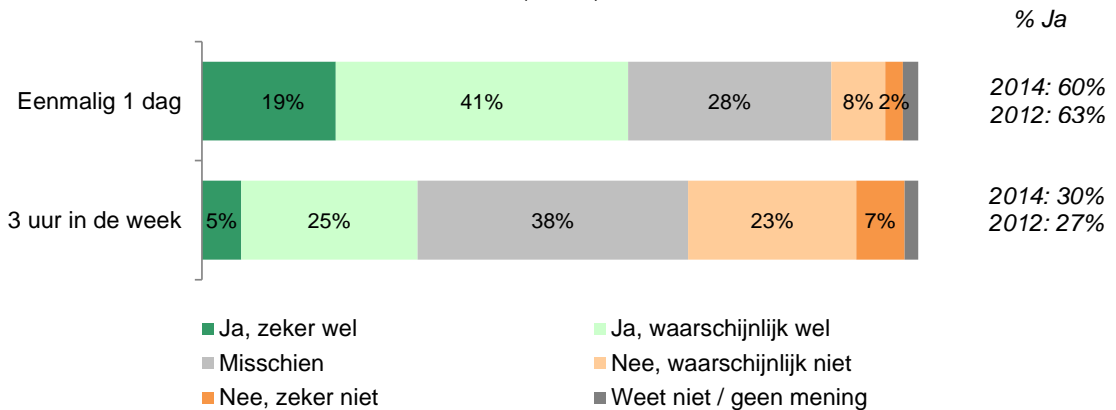
“Het moet te maken hebben met de richting waar ik naartoe wil na school. Als mij zou worden gevraagd of ik een dagje wil helpen in een ziekenhuis, zeker! Ik wil later iets in de medische richting doen.”

“Als ik het werk zelf leuk vind of als je een klein ding krijgt, zoals een klein kaartje, maar dan is het geen vrijwilligerswerk meer.”

Naast persoonlijke interesse, met wie en voor wie je het doet, is ook de tijdsbesteding van invloed op het doen van vrijwilligerswerk. Als jongeren gevraagd wordt om eenmalig 1 dag vrijwilligerswerk te doen, zou 60% dit (waarschijnlijk) wel doen. Als het vrijwilligerswerk echter structureel 3 uur in de week in beslag neemt, geeft nog maar 30% aan dit te willen doen. Jongeren die nu al vrijwilligerswerk of klussen uitvoeren, geven vaker aan eenmalige projecten (67% vs. 53%) en regelmatige klussen van 3 uur per week (36% vs. 24%) te willen doen dan jongeren die afgelopen jaar geen vrijwilligerswerk of klussen hebben gedaan.

Als je zou worden gevraagd voor vrijwilligerswerk en het zou je een bepaalde tijd per week kosten, zou je dat dan doen als het soort vrijwilligerswerk je leuk lijkt?

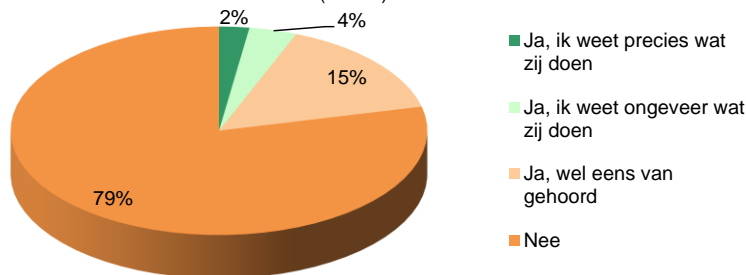
Basis = iedereen (n=497)



Bij de Vrijwilligerscentrale Houten kunnen inwoners van Houten terecht als ze vrijwilligerswerk zoeken. Slechts 21% van de jongeren heeft hier weleens van gehoord, waarvan 2% echt weet wat deze organisatie doet. Jongeren die vrijwilligerswerk en / of klussen hebben gedaan, zijn iets beter op de hoogte dan jongeren die dit afgelopen jaar niet hebben gedaan (27% vs. 16% bekend).

Bij de Vrijwilligerscentrale Houten kun je terecht als je vrijwilligerswerk zoekt. Ken je de Vrijwilligerscentrale Houten?

Basis= iedereen (n=497)



Maatschappelijke stage

Twee derde van de jongeren heeft een maatschappelijke stage afgerond of is hier nog mee bezig. Een kwart van de jongeren (26%) geeft aan dat een maatschappelijke stage niet van toepassing is op hem of haar. De maatschappelijke stage is vaker van toepassing op 16-18 jarigen (86%) dan op 19-23 jarigen (53%). Dit is waarschijnlijk te verklaren doordat de MaS pas vanaf het schooljaar 2011-2012 verplicht is, al bestond het daarvoor ook al.

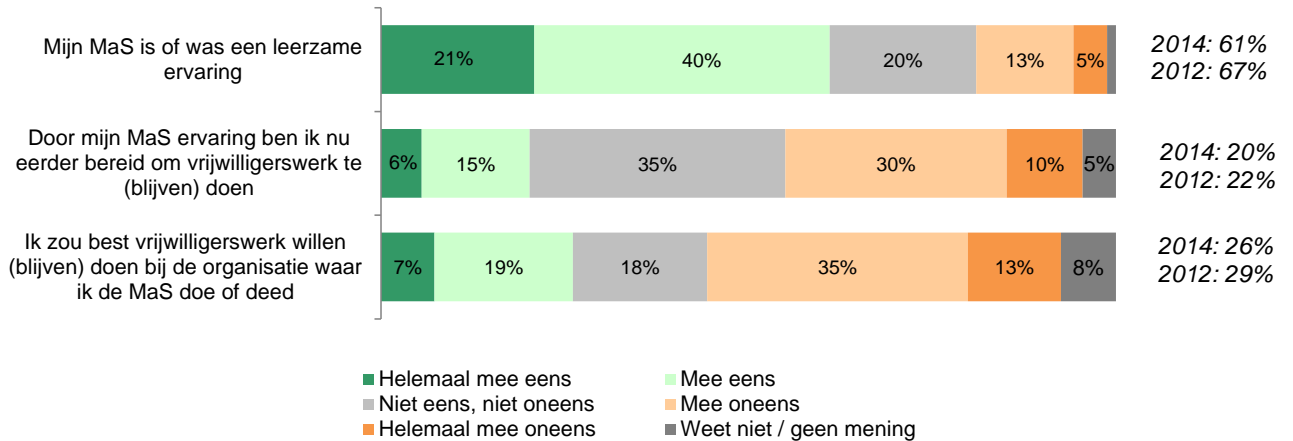
67% van de jongeren is bezig met een MaS of heeft deze afgerond

Een meerderheid van de jongeren die ervaring heeft met een maatschappelijke stage geeft aan dat dit een leerzame ervaring was (61%). Vrouwen zijn het hier vaker (72%) mee eens dan mannen (51%). Het doen van een maatschappelijke stage motiveert niet altijd vanzelf tot het doen van vrijwilligerswerk. 21% geeft aan door de MaS eerder bereid te zijn tot het doen van vrijwilligerswerk (vrouwen 25% / mannen 16%) en 26% zou best vrijwilligerswerk willen blijven doen bij de organisatie waar de MaS is gedaan.

In hoeverre ben je het eens met de volgende stellingen over de maatschappelijke stage (MaS)?

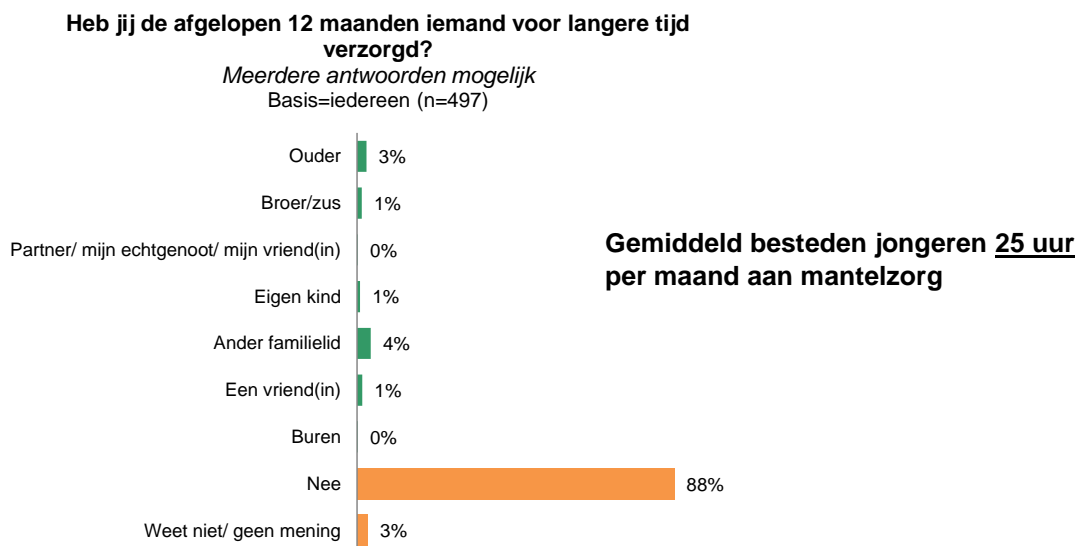
Basis = maatschappelijke stage (n=332)

% (helemaal) eens



Mantelzorg

9% van de jongeren verricht mantelzorg (2012: 15%).⁴ Hierbij zorgen ze het vaakst voor hun ouders of een ander familielid.

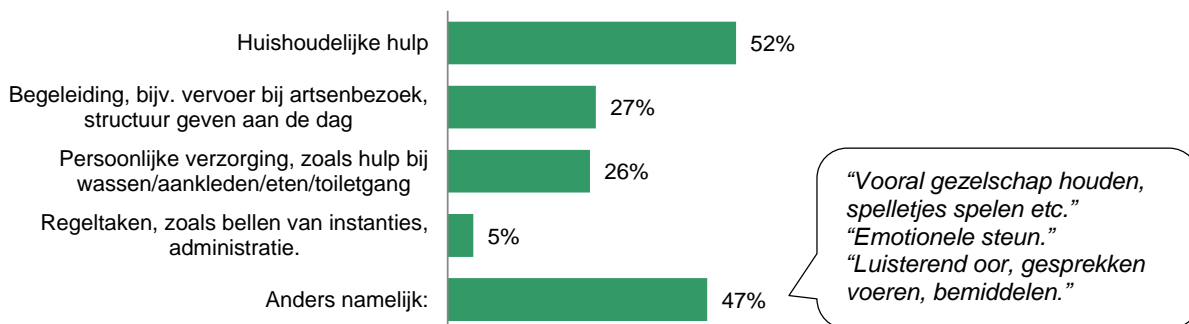


De helft van de jongeren die mantelzorg verrichten, geeft huishoudelijke hulp. Daarnaast geeft een kwart aan begeleiding te geven en/of te helpen bij persoonlijke verzorging. Ook geeft de helft aan andere soorten zorgtaken te verrichten. Dit zijn veelal sociale zorgtaken, zoals een luisterend oor bieden en gezelschap houden.

Kun je aangeven welke zorgtaken je verricht(te)?

Meerdere antwoorden mogelijk

Basis=Houtenaren die iemand hebben verzorgd (n=29)



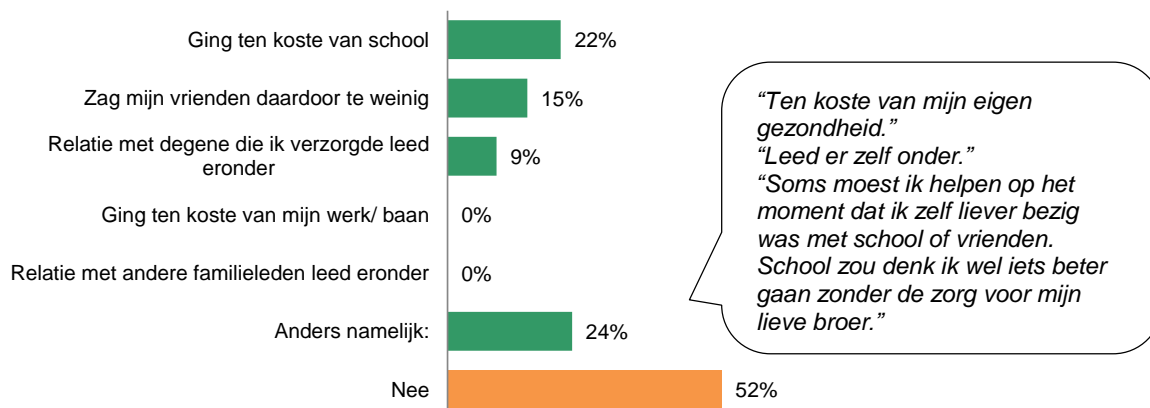
Het verlenen van mantelzorg kost tijd. Ongeveer de helft van de jongeren kan inschatten hoeveel tijd het kost. Dit is gemiddeld 25 uur per week. De helft van de jongeren die mantelzorg geeft, geeft aan dat dit geen problemen oplevert. Anderen geven aan dat deze tijd ten koste gaat van school (22%) en het zien van vrienden (15%). Naast tijdproblemen, geven enkele jongeren ook aan zelf onder de situatie te leiden.

⁴ 29 jongeren hebben gedurende afgelopen jaar mantelzorg gegeven. Door dit lage aantal, moeten de resultaten in dit hoofdstuk als indicatief worden beschouwd en kan niet gekeken worden naar verschillen tussen groepen jongeren of verschillen ten opzichte van de vorige meting in 2012.

Gaf het verlenen van deze zorgtaken jou problemen?

Meerdere antwoorden mogelijk

Basis=Houtenaren die iemand hebben verzorgd (n=29)

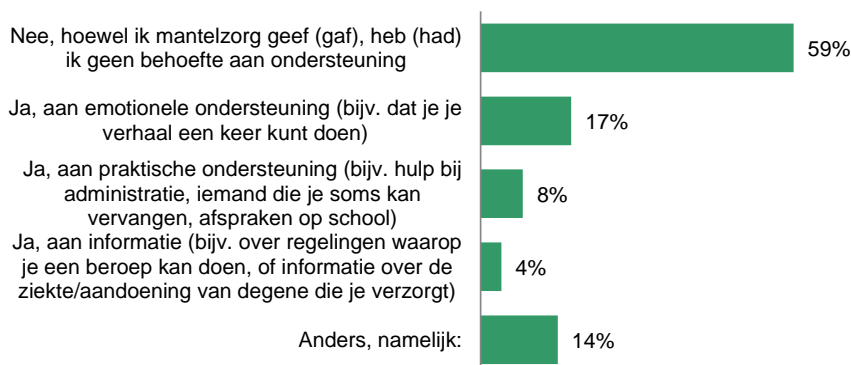


De meeste jongeren die mantelzorg verlenen, hebben geen behoefte aan ondersteuning (59%). Een klein gedeelte heeft wel behoefte aan emotionele (17%) of praktische (8%) ondersteuning.

Heb of had je bij het verlenen van deze mantelzorg behoefte aan ondersteuning?

Meerdere antwoorden mogelijk

Basis=Houtenaren die iemand hebben verzorgd (n=29)



Slechts een derde van de jongeren die mantelzorg geeft (33%), weet waar eventuele ondersteuning te krijgen is. Een even grote groep heeft ook daadwerkelijk ondersteuning gekregen. Hierbij ging het vooral om emotionele (13%) en praktische (15%) hulp.

Bijlage 1 – Respondentenprofiel

Totta heeft de resultaten met weegfactoren gecorrigeerd opdat in de uitkomsten de werkelijke verhoudingen van doelgroepen in de populatie zijn verdisconteerd. Hierin zijn geslacht, leeftijdscategorie en wijk meegenomen. Onderstaande tabel geeft een overzicht van zowel de ongewogen als gewogen verhoudingen.

Tabel 1.1: Profiel respondenten (n=497)		Percentage ongewogen	Percentage gewogen
Geslacht	Man	46%	52%
	Vrouw	54%	48%
	Totaal	100%	100%
Leeftijd	16t/m 18 jaar	60%	43%
	19t/m 23 jaar	40%	57%
	Totaal	100%	100%
Wijk	Noord-West	43%	34%
	Zuid-West	19%	15%
	Noord-Oost	18%	24%
	Zuid-Oost	18%	21%
	Buitengebied	2%	6%
	Totaal	100%	100%

Bijlage 2 – Processtatistieken

Op 15 november 2014 zijn 2.080 Houtense jongeren per brief benaderd om deel te nemen aan het onderzoek. Het veldwerk liep tot en met 8 december 2014. In deze periode hebben 497 jongeren deelgenomen aan het onderzoek.

Onderstaande tabel geeft de responsgegevens weer van dit onderzoek.

Burgerpanel	
Uitnodigingen verstuurd	2.080
Enquêtes voltooid	497 (24%)
Gemiddelde invultijd	12 min. 51 sec
Betrouwbaarheidsinterval	95%
Maximale foutmarge	4,1%

Bijlage 3 – Vragenlijst

Doe mee in Houten!

Hoe vind jij het om in Houten te wonen? Heb je een band met Houten? Zijn er genoeg leuke dingen te doen in Houten en wat doe jij in je vrije tijd? Heb je wel eens te maken met persoonlijke problemen en kun je daarmee bij iemand terecht? Ben je bereid iets voor anderen te doen? Over deze onderwerpen willen we graag jouw mening (en die van andere jongeren) weten. Daardoor kunnen we ons beleid beter laten aansluiten bij de behoeften en wensen van jongeren. Door deze vragenlijst in te vullen help jij ons daarbij!

De vragenlijst gaat over vier thema's (1) 'de gemeente Houten en je eigen buurt', (2) 'vrije tijd en voorzieningen', (3) 'mogelijke problemen' en (4) 'iets voor anderen doen'.

De gemeente Houten en je eigen buurt

1. Als eerste willen we je vragen een rapportcijfer te geven aan de gemeente Houten als plek om te wonen voor iemand van jouw leeftijd. Een 1 staat voor 'zeer slecht' en een 10 voor 'zeer goed'. Welk cijfer geef jij?

Rapportcijfer:

1	2	3	4	5	6	7	8	9	10	weet niet, / geen mening
<input type="checkbox"/>	<input type="checkbox"/>	<input type="checkbox"/>	<input type="checkbox"/>	<input type="checkbox"/>	<input type="checkbox"/>	<input type="checkbox"/>	<input type="checkbox"/>	<input type="checkbox"/>	<input type="checkbox"/>	<input type="checkbox"/>

2. De volgende stellingen gaan over de gemeente Houten en de buurt waarin je woont. In hoeverre ben je het eens met de volgende stellingen:

	helemaal mee oneens	mee oneens	niet eens, niet oneens	mee eens	helemaal mee eens	weet niet/ geen mening
Mijn eigen buurt						
In de buurt waarin ik woon, voel ik mij thuis	<input type="checkbox"/>	<input type="checkbox"/>	<input type="checkbox"/>	<input type="checkbox"/>	<input type="checkbox"/>	<input type="checkbox"/>
Er is in mijn buurt voldoende plek voor jongeren om elkaar buiten te ontmoeten	<input type="checkbox"/>	<input type="checkbox"/>	<input type="checkbox"/>	<input type="checkbox"/>	<input type="checkbox"/>	<input type="checkbox"/>
Er is in mijn buurt voldoende plek voor jongeren om elkaar buitenshuis maar binnen te ontmoeten (bijv. in een buurthuis, café, bibliotheek of op een andere plek)	<input type="checkbox"/>	<input type="checkbox"/>	<input type="checkbox"/>	<input type="checkbox"/>	<input type="checkbox"/>	<input type="checkbox"/>
De gemeente						
Ik word voldoende geïnformeerd over jongerenzaken	<input type="checkbox"/>	<input type="checkbox"/>	<input type="checkbox"/>	<input type="checkbox"/>	<input type="checkbox"/>	<input type="checkbox"/>
Ik weet naar welke organisaties ik in de gemeente toe kan gaan als ik vragen of problemen heb	<input type="checkbox"/>	<input type="checkbox"/>	<input type="checkbox"/>	<input type="checkbox"/>	<input type="checkbox"/>	<input type="checkbox"/>
Als het zou kunnen, dan blijf ik ook in de toekomst het liefst in Houten wonen	<input type="checkbox"/>	<input type="checkbox"/>	<input type="checkbox"/>	<input type="checkbox"/>	<input type="checkbox"/>	<input type="checkbox"/>

Vrije tijd en voorzieningen

3. De volgende stellingen gaan over vrije tijd en uitgaan in Houten. In hoeverre ben je het eens met de volgende stellingen:

	helemaal mee oneens	mee oneens	niet eens, niet oneens	mee eens	hele- maal mee eens	weet niet/ geen mening
Er zijn voldoende uitgaans- en horecagelegenheden voor jongeren in Houten	<input type="checkbox"/>	<input type="checkbox"/>	<input type="checkbox"/>	<input type="checkbox"/>	<input type="checkbox"/>	<input type="checkbox"/>
Er worden genoeg leuke dingen georganiseerd voor jongeren in Houten	<input type="checkbox"/>	<input type="checkbox"/>	<input type="checkbox"/>	<input type="checkbox"/>	<input type="checkbox"/>	<input type="checkbox"/>

4. Ben je lid van één van de volgende clubs of verenigingen of ben je actief bij één van de volgende organisaties? (Meerdere antwoorden mogelijk)

	Lid in Houten	Lid buiten Houten	Geen lid
Sportvereniging	<input type="checkbox"/>	<input type="checkbox"/>	<input type="checkbox"/>
Muziekvereniging	<input type="checkbox"/>	<input type="checkbox"/>	<input type="checkbox"/>
Scouting	<input type="checkbox"/>	<input type="checkbox"/>	<input type="checkbox"/>
Politieke organisatie	<input type="checkbox"/>	<input type="checkbox"/>	<input type="checkbox"/>
Milieuorganisatie	<input type="checkbox"/>	<input type="checkbox"/>	<input type="checkbox"/>
Organisatie vanuit kerk, moskee of andere religie	<input type="checkbox"/>	<input type="checkbox"/>	<input type="checkbox"/>
Jongeren/ studentenvereniging	<input type="checkbox"/>	<input type="checkbox"/>	<input type="checkbox"/>
Culturele organisatie: dans, toneel, film, etc.	<input type="checkbox"/>	<input type="checkbox"/>	<input type="checkbox"/>
Anders	<input type="checkbox"/>	<input type="checkbox"/>	<input type="checkbox"/>

5. Zijn er voorzieningen of andere zaken die je als jongere echt mist in Houten (en die niet makkelijk in één van de omliggende gemeenten te bezoeken zijn)?

Toelichting: Als je vindt dat bepaalde voorzieningen in Houten ontbreken maar ook goed in omliggende gemeenten als bijvoorbeeld Utrecht kunnen worden bezocht, dan vul je hieronder "Nee" in.

Ja, namelijk:

Nee

Problemen

6. Heb je in de afgelopen 12 maanden wel eens persoonlijke problemen gehad? Bijvoorbeeld met betrekking tot je thuissituatie, relatie met je ouders, school, relatieproblemen, verslaving, gepest worden, je buitengesloten voelen, etc.? *(Meerdere antwoorden mogelijk)*

- Ja, namelijk:
 - Problemen thuis/ relatie met ouders
 - Problemen met schoolprestaties, met leerkrachten, spijbelen, etc.
 - Gepest of buitengesloten worden
 - Relatieproblemen met vriend(in)
 - Verslaving (alcohol, internet, drugs, gamen, etc.)
 - Anders, nl:.....
- Nee

7. Heb je met iemand gepraat over deze problemen? Bij wie kon je je verhaal kwijt en/of wie heb je om raad of hulp gevraagd? *(Meerdere antwoorden mogelijk)*

- Mijn ouders
- Broer of zus
- Andere familieleden
- Vrienden
- Partner/ vriend of vriendin
- School/ leerkracht/ decaan
- Huisarts
- Centrum voor Jeugd en Gezin Houten (CJG)
- Anders namelijk:
- Heb niet echt iemand om mee te praten
- Geen behoefte aan, ik los het zelf wel op

Iets voor anderen doen

De volgende vragen gaan over dingen die je vrijwillig voor een ander doet, zonder dat je daar geld voor krijgt. Het kan gaan om vrijwilligerswerk of om vrijwillige klussen. Vrijwilligerswerk doe je vanuit een organisatie, bijvoorbeeld collecteren voor Amnesty International of bestuurswerk doen voor een sportvereniging.

Een vrijwillige 'klus' doe je vanuit je zelf of omdat iemand het vraagt en vindt dus niet in georganiseerd verband plaats. Het gaat daarbij niet om klussen die je thuis doet voor het eigen huishouden of klussen voor directe familie of vrienden. Het laatste staat meer in het teken van een vriendendienst. Het gaat ook niet om de maatschappelijke stage (MaS). Daar zijn aparte vragen over.

8. Zou je als eerste de onderstaande stelling willen beantwoorden?

	hele- maal mee oneens	mee oneens	niet eens, niet oneens	mee eens	hele- maal mee eens	weet niet/ geen mening
Iets voor anderen doen						
Ik vind het prima om anderen te helpen zonder dat daar een vergoeding tegenover staat	<input type="checkbox"/>	<input type="checkbox"/>	<input type="checkbox"/>	<input type="checkbox"/>	<input type="checkbox"/>	<input type="checkbox"/>

9. Heb je in de afgelopen 12 maanden anderen geholpen met een onbetaalde klus of deelgenomen aan vrijwilligerswerk?

Toelichting: Zoals hiervoor uitgelegd; een klus voor eigen gezin, familie en vrienden telt hier niet mee. Een eventuele Maatschappelijke stage (MaS) telt hier ook niet mee.

(Meerdere antwoorden mogelijk)

- Ja, klus(sen) voor anderen -> Ga verder naar vraag 11
- Ja, vrijwilligerswerk -> Ga verder naar vraag 11
- Nee > Ga verder naar vraag 10 en daarna naar vraag 15
- Weet niet/ geen mening -> Ga verder naar vraag 15

10. Kun je aangeven waarom je in de afgelopen 12 maanden geen vrijwillige klussen of vrijwilligerswerk hebt gedaan?

(Meerdere antwoorden mogelijk) [Antwoorden random]

- Geen tijd voor
- Geen zin in
- Was niet aan de orde/ niemand heeft iets gevraagd
- Kan niets vinden
- Ik doe liever betaald werk
- Ik breng liever tijd met mijn vrienden door
- Wil me niet binden aan een verplichting
- Ben hier nog te jong voor
- Niet aan gedacht
- Anders namelijk:
- Weet niet/ geen mening

11. Wat voor vrijwillige klussen of vrijwilligerswerk heb je in de afgelopen 12 maanden gedaan?
(Meerdere antwoorden mogelijk) [Antwoorden random]

- Geklust in en rond huis/ tuin van iemand anders
- Huishoudelijke taken verricht voor iemand anders
- Boodschappen gedaan voor iemand anders
- Op kind(eren) gepast van iemand anders
- Iets helpen organiseren of maken in de wijk/ buurt
- Gecollecteerd voor een goed doel
- Bij een organisatie geholpen of meegewerkt (bijvoorbeeld bij vereniging/(sport)club, liefdadigheidsinstelling of op school)
- Bestuurswerk gedaan bij een organisatie (bijvoorbeeld bij vereniging/ (sport)club, liefdadigheidsinstelling of op school)
- Meegeholpen met een eenmalig goed doel zoals bijvoorbeeld een sponsorloop, vrijwilligersdag
- (vakantie)vrijwilligerswerk buiten Nederland gedaan
- Anders namelijk:

12. Doe je dergelijke vrijwillige klussen/ vrijwilligerswerk regelmatig of op losse momenten?
(Als je verschillende klussen of soorten vrijwilligerswerk doet, kun je meerdere antwoorden aanvinken.)

- Regelmatig
- Op losse momenten
- Eenmalig

13. Hoeveel besteedde je gemiddeld per maand aan dergelijke klussen/ vrijwilligerswerk in de afgelopen 12 maanden?

- uur per maand
- Weet niet (meer)

14. Wat zijn de belangrijkste redenen waarom je dit (vrijwilligers)werk voor anderen doet?
(Maximaal 3 antwoorden mogelijk) [Antwoorden random]

- Om iets voor anderen te betekenen
- Omdat anderen het mij hebben gevraagd
- Omdat ik er iets van kan leren
- Omdat ik het leuk vind om te doen
- Omdat mijn vrienden het ook doen
- Om iets in mijn omgeving te veranderen
- Het is leuk om zo mensen en/of vrienden te leren kennen
- Het geeft mij een goed gevoel
- Het geeft mij meer zelfvertrouwen
- Omdat het van anderen moet
- Goed voor mijn cv/ werkervaring
- Anders
- Weet niet/ geen mening

15. Als je zou worden gevraagd voor vrijwilligerswerk en het zou je ongeveer 3 uur in de week aan tijd kosten, zou je dat dan doen als het soort vrijwilligerswerk je leuk lijkt?

- Ja, zeker wel
- Ja, waarschijnlijk wel
- Misschien
- Nee, waarschijnlijk niet
- Nee, zeker niet
- Weet niet, geen mening

16. Als je zou worden gevraagd voor vrijwilligerswerk en het zou eenmalig één dag zijn, zou je dat dan doen als het soort vrijwilligerswerk je leuk lijkt?

- Ja, zeker wel
- Ja, waarschijnlijk wel
- Misschien
- Nee, waarschijnlijk niet
- Nee, zeker niet
- Weet niet, geen mening

17. Wat zou vrijwilligerswerk voor jou aantrekkelijk of leuk maken? Aan welke voorwaarden moet het voldoen om jou over de streep te trekken?

18. Bij de Vrijwilligerscentrale Houten kun je terecht als je vrijwilligerswerk zoekt. Ken je de Vrijwilligerscentrale Houten?

- Ja, ik weet precies wat zij doen
- Ja, ik weet ongeveer wat zij doen
- Ja, wel eens van gehoord
- Nee

Maatschappelijke stage (MaS)

Een maatschappelijke stage houdt in dat jongeren in het voortgezet onderwijs minimaal 30 uur vrijwilligerswerk doen als onderdeel van hun schoolcarrière (praktijkonderwijs, vmbo, havo en vwo). De kans is groot dat jij al een MaS hebt gedaan of binnenkort gaat doen.

19. Zou je de volgende zin willen aanvullen? Een maatschappelijke stage...:

- Is niet op mij van toepassing (geweest) -> Ga verder naar vraag 21
- Hoef ik (nog) niet te doen -> Ga verder naar vraag 21
- Ben ik aan het voorbereiden -> Ga verder naar vraag 21
- Ben ik mee bezig
- Heb ik afgerond
- Weet niet/ geen mening -> Ga verder naar vraag 21

20. In hoeverre ben je het eens met de volgende stellingen over de maatschappelijke stage (MaS)?

	hele- maal mee oneens	mee oneens	niet eens, niet oneens	mee eens	hele- maal mee eens	weet niet/ geen mening
Maatschappelijke stage						
Mijn MaS is of was een leerzame ervaring	<input type="checkbox"/>	<input type="checkbox"/>	<input type="checkbox"/>	<input type="checkbox"/>	<input type="checkbox"/>	<input type="checkbox"/>
Door mijn MaS ervaring ben ik nu eerder bereid om vrijwilligerswerk te (blijven) doen	<input type="checkbox"/>	<input type="checkbox"/>	<input type="checkbox"/>	<input type="checkbox"/>	<input type="checkbox"/>	<input type="checkbox"/>
Ik zou best vrijwilligerswerk willen (blijven) doen bij de organisatie waar ik de MaS doe of deed	<input type="checkbox"/>	<input type="checkbox"/>	<input type="checkbox"/>	<input type="checkbox"/>	<input type="checkbox"/>	<input type="checkbox"/>

Mantelzorg

De onderstaande vragen gaan over mantelzorg.

Als er iemand langdurig ziek of gehandicapt is, is er vaak professionele hulp. Maar vaak krijgt deze persoon ook hulp en zorg van familie, vrienden of buren. Zij geven die zorg omdat ze een persoonlijke band hebben met die persoon. De zorg kan bijvoorbeeld zijn: wassen en aankleden, gezelschap houden, vervoer, geldzaken regelen of het huishouden doen. We spreken over mantelzorg als het echt gaat om zorg die qua duur, intensiteit of zwaarte verder gaat dan zo nu en dan eens helpen.

21. Heb jij de afgelopen 12 maanden iemand voor langere tijd verzorgd?

- Ja, ik zorg(de) voor:
(Meerdere antwoorden mogelijk)

<input type="checkbox"/> Ouder
<input type="checkbox"/> Broer/ zus
<input type="checkbox"/> Partner/ mijn echtgenoot/ mijn vriend(in)
<input type="checkbox"/> Eigen kind
<input type="checkbox"/> Ander familielid
<input type="checkbox"/> Een vriend(in)
<input type="checkbox"/> Buren

- Nee -> Ga verder naar vraag 29
 Weet niet/ geen mening -> Ga verder naar vraag 29

22. Hoeveel uur besteed/ besteedde je gemiddeld per week aan mantelzorg gedurende deze periode?

- uur per week
 Weet niet (meer)

23. Kun je aangeven welke zorgtaken je verricht(te)?

(Meerdere antwoorden mogelijk)

- Huishoudelijke hulp
 Persoonlijke verzorging, zoals hulp bij wassen/aankleden/eten/toiletgang
 Regeltaken, zoals bellen van instanties, administratie.
 Begeleiding, bijv. vervoer bij artsenbezoek, structuur geven aan de dag
 Anders namelijk:

24. Gaf het verlenen van deze zorgtaken jou problemen?

(Meerdere antwoorden mogelijk)

- Ja, namelijk:
 - Ging ten koste van school
 - Ging ten koste van mijn werk/ baan
 - Zag mijn vrienden daardoor te weinig
 - Relatie met degene die ik verzorgde leed eronder
 - Relatie met andere familieleden leed eronder
 - Anders namelijk:
- Nee

25. Heb of had je bij het verlenen van deze mantelzorg behoefte aan ondersteuning?

(Meerdere antwoorden mogelijk)

- Nee, hoewel ik mantelzorg geef (gaf), heb (had) ik geen behoefte aan ondersteuning
- Ja, aan praktische ondersteuning (bijv. hulp bij administratie, iemand die je soms kan vervangen, afspraken op school)
- Ja, aan informatie (bijv. over regelingen waarop je een beroep kan doen, of informatie over de ziekte/aandoening van degene die je verzorgt)
- Ja, aan emotionele ondersteuning (bijv. dat je je verhaal een keer kunt doen)
- Anders, namelijk:

26. Weet je waar je deze ondersteuning kunt krijgen?

- Nee
- Ja

27. Heb je in de afgelopen 12 maanden ondersteuning gekregen?

(Meerdere antwoorden mogelijk)

- Nee -> ga naar vraag 29
- Ja, ik heb praktische ondersteuning gekregen
- Ja, ik heb informatie gekregen
- Ja, ik heb emotionele ondersteuning gekregen

28. Hoe tevreden ben je over de ondersteuning die je kreeg?

- zeer tevreden
- tevreden
- niet tevreden, niet ontevreden
- ontevreden
- zeer ontevreden
- weet niet/ niet van toepassing

Burgerpanel

29. De gemeente Houten heeft sinds 2007 een burgerpanel. Inwoners die lid van het panel zijn kunnen ongeveer 4 keer per jaar (via internet) hun mening geven over het beleid en de plannen van de gemeente. Weet je van het bestaan van dit burgerpanel?

- Ja, ik ben lid -> naar vraag 31
- Ja, maar ik ben geen lid
- Nee

30. Wil je deelnemen aan het burgerpanel? (Je e-mailadres wordt alleen gebruikt voor aanmelding voor het panel)

- Ja, en mijn emailadres is:
- Weet ik (nog) niet
- Nee

Tot slot

31. Als het gaat over jongeren in Houten, wat zou je de gemeente dan adviseren?

Achtergrondvragen

32. Ik ben een:

- man
- vrouw

33. Mijn leeftijd is:

- Jonger dan 16 jaar
- 16 jaar
- 17 jaar
- 18 jaar
- 19 jaar
- 20 jaar
- 21 jaar
- 22 jaar
- 23 jaar
- Ouder dan 23 jaar

34. Ik woon in:

Noord-West	Noord-Oost
<input type="checkbox"/> Borchten	<input type="checkbox"/> Akkers
<input type="checkbox"/> Campen	<input type="checkbox"/> Bermen
<input type="checkbox"/> Erven	<input type="checkbox"/> Centrum Oost
<input type="checkbox"/> Gaarden	<input type="checkbox"/> Centrum West
<input type="checkbox"/> Hoeven	<input type="checkbox"/> Gilden
<input type="checkbox"/> Hoven	<input type="checkbox"/> Hagen
<input type="checkbox"/> Oorden	<input type="checkbox"/> Molens
<input type="checkbox"/> Oude Dorp	<input type="checkbox"/> Sloten
<input type="checkbox"/> Poorten	<input type="checkbox"/> Velden
<input type="checkbox"/> Slagen	<input type="checkbox"/> Weiden
Zuid-West	Zuid-Oost
<input type="checkbox"/> Bouwen	<input type="checkbox"/> Grassen
<input type="checkbox"/> Castellum oost	<input type="checkbox"/> Landen
<input type="checkbox"/> Castellum West	<input type="checkbox"/> Meren
<input type="checkbox"/> Houten	<input type="checkbox"/> Mossen
<input type="checkbox"/> Muren	<input type="checkbox"/> Sporen
<input type="checkbox"/> Polders	<input type="checkbox"/> Tuinen
<input type="checkbox"/> Stenen	
<input type="checkbox"/> Waters	
Overig	
<input type="checkbox"/> 't Goy	<input type="checkbox"/> Tull en 't Waal
<input type="checkbox"/> Schalkwijk	<input type="checkbox"/> Buitengebied (niet de kleine kernen)

35. Mijn postcode is:

<input type="text"/>	<input type="text"/>	<input type="text"/>	<input type="text"/>	<input type="text"/>	<input type="text"/>
----------------------	----------------------	----------------------	----------------------	----------------------	----------------------

36. Hoe woon je?

- Bij (één van) mijn ouders
- Zelfstandig huur
- Zelfstandig koop
- In studentenhuis
- anders

37. Volg je een opleiding / Zit je op school?

- Ja
- Nee

<Indien vraag 37 = 1>

38a. Welke opleiding volg je momenteel?

- ROC (volwasseneducatie, deeltijd beroepsopleiding)
- VMBO/ speciaal voortgezet onderwijs
- HAVO
- VWO/ gymnasium
- (K)MBO
- HBO/Universiteit
- Anders, namelijk:

<Indien vraag 37 = 1 of 2>

38b. Wat is de hoogste opleiding die je met een diploma hebt afgerond?

- Basisonderwijs
- ROC (volwasseneducatie, deeltijd beroepsopleiding)
- VMBO/ speciaal voortgezet onderwijs
- HAVO
- VWO/ gymnasium
- (K)MBO
- HBO/Universiteit
- Anders, namelijk:

39. Heb je een betaalde (deeltijd)baan (of één of meerdere betaalde bijbanen, bijvoorbeeld in combinatie met school)?

- Nee
- Ja, voor minder dan 12 uur per week
- Ja, 12 t/m 24 uur per week
- Ja, 25 t/m 36 uur per week
- Ja, meer dan 36 uur per week

Verloting

Onder alle deelnemers verloten we 10 bioscoopbonnen ter waarde van 20 euro. Wil je kans maken op één van deze bioscoopbonnen? Vul dan hieronder je gegevens in.

Deze gegevens gebruiken we alleen om de bioscoopbonnen te versturen. Hierna wordt het adres gewist. De adresgegevens worden dus niet aan de onderzoeksgegevens gekoppeld.

Naam:

Adres:

Postcode en plaats:

Dit was de laatste vraag van het onderzoek.

Klik op 'versturen' om de vragenlijst af te sluiten.