
Model N 10-1 (Wrr 66)

Proces-verbaal van een stembureau

Het referendum over inwonersraadpleging in maart 2021

Gemeente Houten

Waarom een proces-verbaal?

Elk stembureau maakt bij een referendum een proces-verbaal op. Met het proces-verbaal legt het stembureau verantwoording af over het verloop van de stemming en over de telling van de stemmen. Op basis van de processen-verbaal wordt de uitslag van het referendum vastgesteld. Vul het proces-verbaal daarom altijd juist en volledig in.

- Na de stemming mogen kiezers het proces-verbaal inzien. Zo kunnen zij nagaan of de stemming en de telling van de stemmen correct verlopen zijn.

Wie vullen het proces-verbaal in en ondertekenen het?

Alle stembureauleden zijn verantwoordelijk voor het correct en volledig invullen van het proces-verbaal. Na afloop van de telling van de stemmen ondertekenen alle stembureauleden die op dat moment aanwezig zijn het proces-verbaal. Dat zijn in elk geval de voorzitter van het stembureau en minimaal drie andere stembureauleden.

21

Schoneveld

1. Informatie over het stembureau

Vul hieronder informatie in over het stembureau.

A Het nummer van het stembureau:

21

B Op welke datum vond de stemming plaats?

De stemming vond plaats op woensdag 17 maart 2021 van 07:30 tot 21:00.

C Waar vond de stemming plaats?

Wijkcentrum Schoneveld

Zonnehout 36, 3991 MX, Houten

D Op welke datum vond de telling plaats?

Datum 17-maart van 22 : 15 tot 00 : 00 uur.

Datum 18-maart van 00 : 00 tot 02 : 00 uur.

E Waar vond de telling plaats?

Adres of omschrijving locatie: Wijkcentrum Schoneveld, Zonnehout 36, Houten

F Vul in of het al dan niet gaat om een stembureau met een beperkte toegang.

Een stembureau dat toegankelijk is voor **alle kiezers**.

Een stembureau met **beperkte toegang**, bijvoorbeeld in een zorginstelling (bij een stembureau met beperkte toegang is een waarnemer aanwezig).

2. Aanwezigheid stembureauleden

Houd per stembureaulid de tijden bij waarop het lid op het stembureau aanwezig was.

Aanwezig op het stembureau

Voorletter(s) en achternaam stembureaulid

Voorletter(s) en achternaam stembureaulid		Datum	van	tot	
P.A.	Heijliger	17-3-21	7:00	14:00	uur
G.A.	V.d. Wal.	17-3-21	14:05	02:05	uur
		17-3-21	7:00	14:00	uur
R	Vander Velden	17-3-21	21:00	12:50	uur
G.W.M	Carbo-Vernooij	17-3-21	7:00	14:00	uur
T	Bosch	17-3-21	14:00	12:10	uur
H.C.	de Gier	17-3-21	7:00	14:00	uur
N.W	Klooster	17-3-21	14:05	02:05	uur
W.J.E.M	Gulitz	17-3-21 18-3	:	:	uur
J.A.	de Zwijger	17-3-21	14:00	02:05	uur
J.J.	Kersbergen	17-3-21	14:00	02:05	uur
		17-3-21	14:00	02:05	uur
		18-3	:	:	uur
		17-3-21	13:30	00:00	uur
		18-3	00:00	02:40	uur
		:	:	:	uur
		:	:	:	uur
		:	:	:	uur
		:	:	:	uur
		:	:	:	uur
		:	:	:	uur
		:	:	:	uur
		:	:	:	uur
		:	:	:	uur
		:	:	:	uur
		:	:	:	uur
		:	:	:	uur
		:	:	:	uur
		:	:	:	uur

3. Bezwaren van kiezers tijdens de stemming en telling

Bezwaren zijn klachten of aanmerkingen van kiezers. Voorbeelden van bezwaren van kiezers tijdens de stemming: het stembureau is moeilijk bereikbaar, er staat meer dan één persoon in een stemhokje. Voorbeelden van bezwaren tijdens de telling: een stem wordt onterecht geldig, ongeldig of blanco verklaard, het resultaat van de telling wordt niet bekend gemaakt, het resultaat van de telling is onjuist.

Leg alle bezwaren van kiezers vast in dit proces-verbaal. Ook als het stembureau het er niet mee eens is. Heeft het stembureau een reactie op het bezwaar? Noteer die dan ook. Let op: noteer geen persoonsgegevens van kiezers.

Bezwaren van kiezers tijdens de stemming

Bezwaren van kiezers tijdens de telling

4. Onregelmatigheden of bijzonderheden tijdens de stemming en telling

Voorbeelden: een of meer stembureauleden waren te laat of zijn niet gekomen, de stembus was vol en er was geen tweede stembus, het brandalarm ging af en het stemlokaal moest worden ontruimd, activiteiten in of rondom het stemlokaal beïnvloedden de kiezer.

Omschrijf de onregelmatigheden of bijzonderheden en vermeld hoe vaak hier sprake van was. Let op: noteer geen persoonsgegevens van kiezers.

5. Aantal toegelaten kiezers

Aantal geldige stem(plus)passen

Aantal geldige volmachtbewijzen (*schriftelijk of via ingevulde stem- of kiezerspas**)

Aantal geldige kiezerspassen (*pas om te stemmen in andere gemeente*)*

Het aantal tot de stemming toegelaten kiezers. *Tel op!* $A + B + C = D$

* Kiezerspassen zijn niet van toepassing bij een gemeenteraadsverkiezing.

A	1174
B	148
C	0
D	1329

Let op!

- Als uw stembureau zitting heeft op maandag of dinsdag (stembureau voor vervroegd stemmen), of als (bij een zitting op woensdag) de telling plaatsvindt op een *andere* locatie, vult u nu de bijlagen 3 en 4 in. Daar noteren alle aanwezige stembureauleden hun naam en plaatsen hun handtekening (verklaring van authenticiteit). Eenmaal op de tellocatie gaat u verder met rubriek 6 e.v.
- Als de stemming op woensdag plaatsvindt, en de voorzitter, na overleg en in overeenstemming met de burgemeester, de telling schorst, vult u nu bijlage 2 in. Daar vult u de resultaten van de voorlopige telling op lijstniveau in. Vervolgens vult u de bijlagen 3 en 4 in. Daar noteren alle aanwezige stembureauleden hun naam en plaatsen hun handtekening (verklaring van authenticiteit). Bij voortzetting van de telling gaat u verder met rubriek 6 e.v.
- In andere gevallen gaat u nu verder met rubriek 6 e.v.

6. Aantal getelde stembiljetten

Aantal stembiljetten met een geldige stem "**voor**"

Aantal stembiljetten met een geldige stem "**tegen**"

Aantal blanco stembiljetten

Aantal ongeldige stembiljetten

Het totaal aantal getelde stembiljetten. *Tel op!* $E + F + G + H = J$

E	519
F	798
G	11
H	1
J	1329

7. Verschil tussen het aantal toegelaten kiezers en het aantal getelde stembiljetten

Is het aantal toegelaten kiezers (D) en het aantal getelde stembiljetten (J) gelijk?

- Ja, ga verder met rubriek 8
- Nee, er zijn méér stembiljetten geteld. Hoeveel stembiljetten zijn er meer geteld?
- Nee, er zijn minder stembiljetten geteld. Hoeveel stembiljetten zijn er minder geteld?

4

Verklaar het verschil tussen het aantal toegelaten kiezers en het aantal getelde stembiljetten. Vermeld hoe vaak hier sprake van was. Er kan meer dan één verklaring zijn.

Mogelijke verklaringen voor het verschil

Vermeld hoe vaak de volgende situaties zich hebben voorgedaan.

- Hoe vaak heeft een kiezer het stembiljet niet ingeleverd?
- Hoe vaak is er een stembiljet te weinig uitgereikt?
- Hoe vaak is er een stembiljet te veel uitgereikt?
- Hoe vaak is er geen verklaring voor het verschil?
- Hoe vaak is er een andere verklaring voor het verschil?

4

Vermeld hieronder de andere verklaringen en hoe vaak er sprake van was.

_____ mogelijk baljet van thuis meegenomen (70⁺)

8. Stembureauleden (proces-verbaal)

Alle stembureauleden die aanwezig zijn na afloop van de telling van de stemmen, noteren hieronder hun naam. Dat zijn in elk geval de voorzitter van het stembureau en minimaal drie andere stembureauleden. Ga vervolgens naar rubriek 9 voor de ondertekening.

Datum:

dag	maand	jaar
117	013	2101211

Naam voorzitter

1.	P. A. Heyliger
----	----------------

Naam stembureauleden

2.	G.A. v.d. Wal
3.	R. van der Velden
4.	G.W.M. Carbo Vernooij
5.	T. Bosch
6.	H.C. de Gier
7.	N.W. Klooster
8.	W.T.E.M. Gulitz
9.	J.A. de Zwijger
10.	J.J. Kersbergen
11.	
12.	
13.	

Bijlage 3: stembureauleden (verklaring van authenticiteit)

Let op: U vult deze bijlage alleen in:

- Als de stemming op maandag of dinsdag plaatsvindt (stembureau voor vervroegd stemmen);
- Als de stemming op woensdag plaatsvindt, en de telling plaatsvindt op een andere locatie dan waar de stemming is gehouden;
- Als de stemming op woensdag plaatsvindt, en de voorzitter, na overleg en in overeenstemming met de burgemeester, de telling schorst.

Alle aanwezige stembureauleden noteren hier hun naam. Vervolgens zetten zij in bijlage 4 hun handtekening. Deze ondertekening betreft een verklaring van authenticiteit, en is een veiligheidsmaatregel. Door de ondertekende verklaring heeft het stembureau, wanneer het op een andere locatie de telling vervolgt, een extra mogelijkheid om vast te stellen dat het proces-verbaal dat uit de verzegelde enveloppe wordt gehaald identiek is aan het proces-verbaal dat in de enveloppe is gestopt.

Datum:

dag	maand	jaar
117	013	2101211

Naam voorzitter

1.	M. Kersbergen
----	---------------

Naam stembureauleden

2.	M.C. de Gier
3.	N.W. Klooster
4.	W.J.E.M. Gulitz
5.	J.A. de Zwijper
6.	G.A. v/d Wal.
7.	R v.d. Velden
8.	T. Bosch
9.	P. Heijligen
10.	
11.	
12.	

Bijlage 4: verklaring van authenticiteit

Let op: U vult deze bijlage alleen in als u ook bijlage 3 hebt ingevuld.

Alle stembureauleden die in bijlage 3 hun naam hebben genoteerd, plaatsen hier hun handtekening. Houd hierbij de volgorde aan van bijlage 3. Deze ondertekening betreft een verklaring van authenticiteit, en is een veiligheidsmaatregel. Door de ondertekende verklaring heeft het stembureau, wanneer het op een andere locatie de telling vervolgt, een extra mogelijkheid om vast te stellen dat het proces-verbaal dat uit de verzegelde enveloppe wordt gehaald identiek is aan het proces-verbaal dat in de enveloppe is gestopt.

Vervolgens verrichten de stembureauleden de werkzaamheden die nodig zijn voor het vervoer van de stembescheiden. Bij voortzetting van de telling wordt het vervolg van het proces-verbaal ingevuld (rubriek 6 e.v.).









Datum:

dag	maand	jaar
17	013	201211

Handtekening voorzitter

1.	
----	---

Handtekening stembureauleden

2.	
3.	
4.	
5.	
6.	
7.	
8.	
9.	
10.	
11.	
12.	