

# Agenda

1. Welkom en voorstellen
2. Terugblik met cijfers 2015
3. Waargenomen trends obv monitorgegevens
4. Nieuwe routing langs onafhankelijk screener; hoe loopt het?
5. Innovatie: wat moet/kan er nog veranderd/verbeterd worden
6. Inkoop 2017

# Cijfers 2015

- Norm: 3,5% van de bevolking EED. In Lekstroom is de norm: 172 (kinderen met EED). In 2015 doorliepen 417 kinderen EED-traject. Om te vergelijken met de norm: 278 kinderen. We zitten in Lekstroom dus bijna 40% boven de norm obv prevalatie.
- 41 van de 79 scholen heeft hogere verwijzing dan de norm
- Verschillen per gemeenten groot (IJsselstein in verhouding inwoneraantal het meest en Nieuwegein het minst)
- Een aantal scholen heeft zeer hoge verwijzing; hierover gaan we in gesprek met onderwijs (schoolbesturen en samenwerkingsverband)

# Cijfers monitor

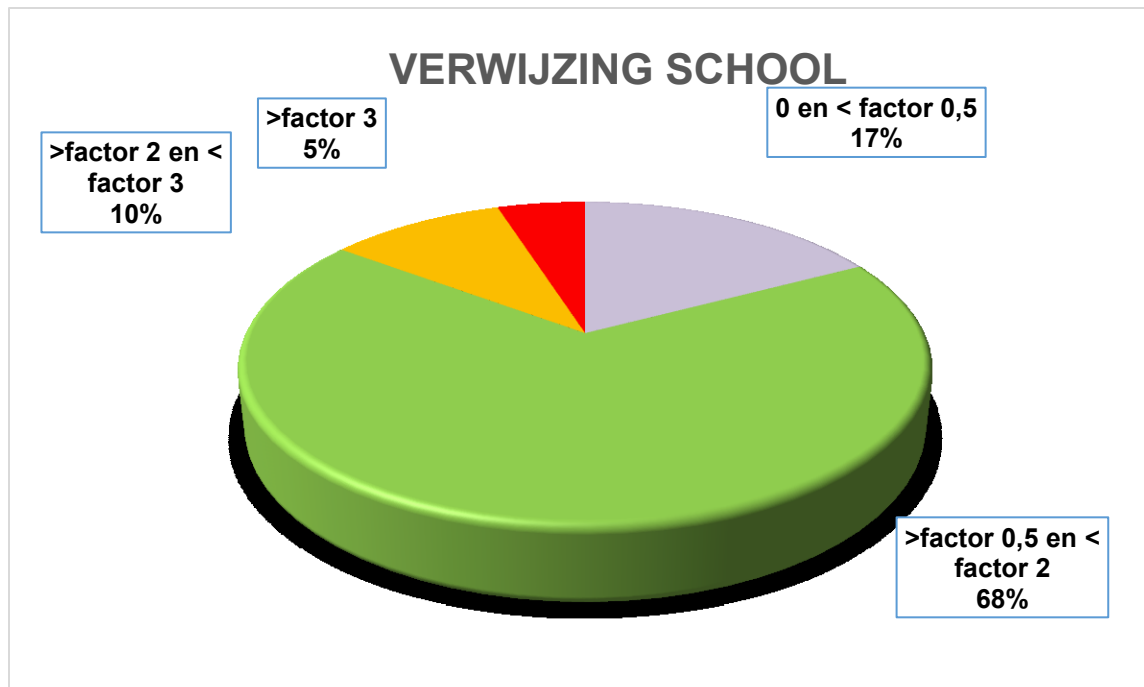
- Uitvraag aan alle 11 dyslexiezorgaanbieders
- Cijfers van 10 van de 11 aanbieders ontvangen
- Trends: Remco Reij [Startfoto Lekstroom 25-04 JF.xlsx](#)



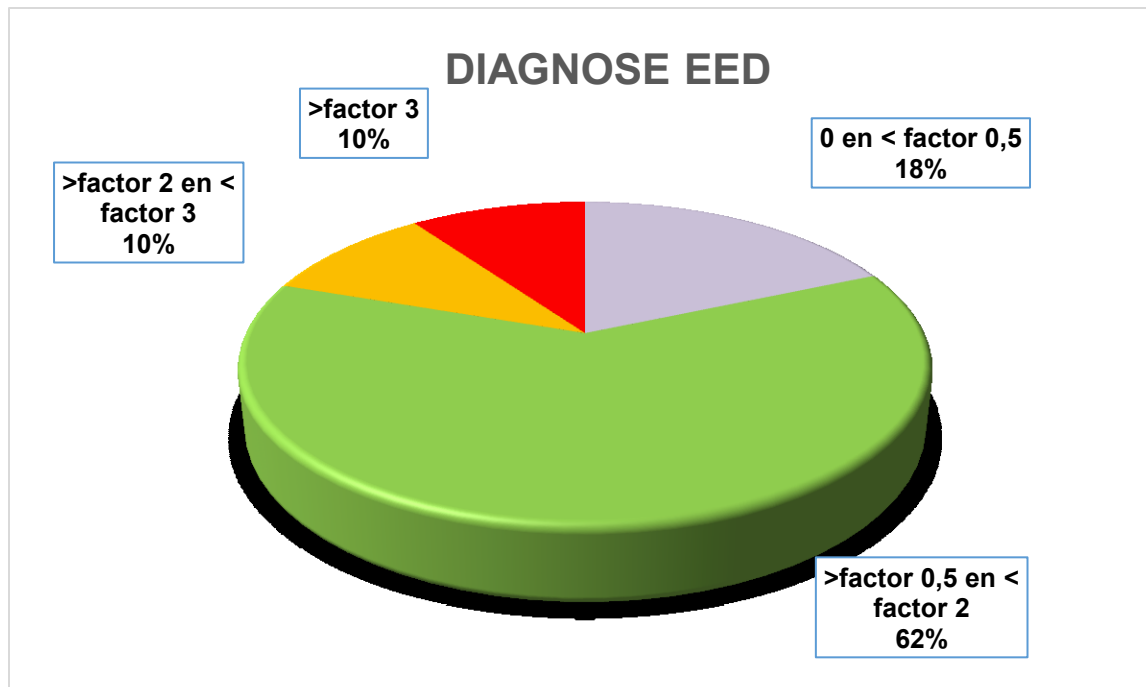
# Cijfers monitor



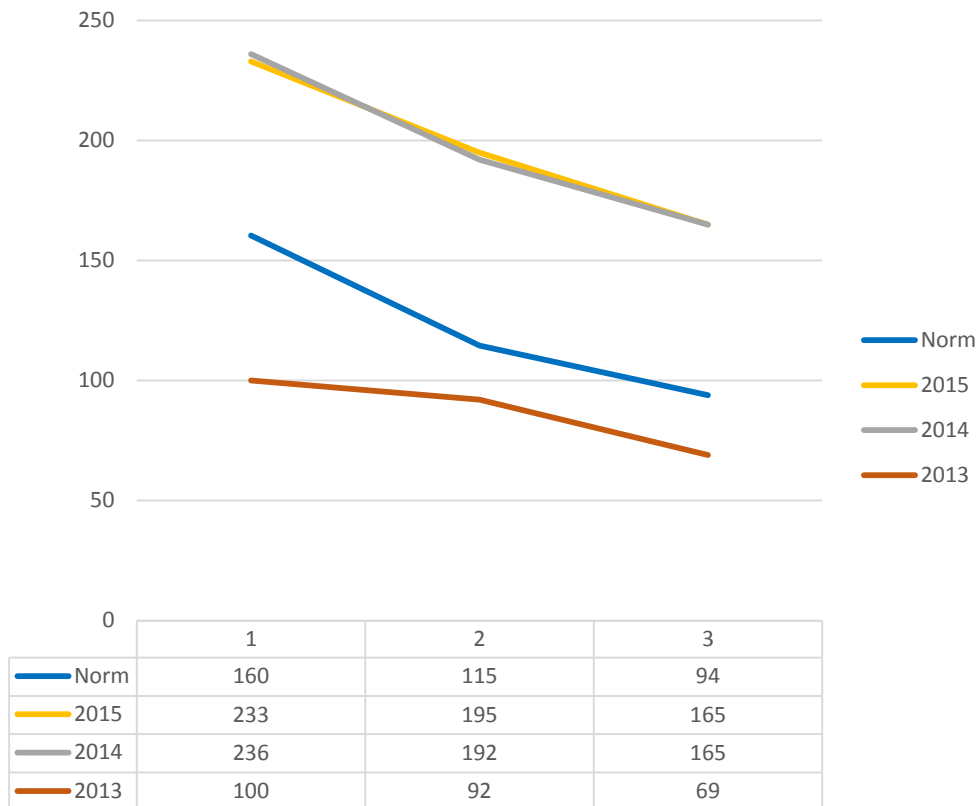
# Cijfers monitor



# Cijfers monitor



## Verloop totalen



# Nieuwe route

- Wat is ook alweer de route?
- Zien in de Klas: vanaf januari 2016: 70 aanmeldingen; 16 niet ontvankelijk verklaard, 54 ontvankelijk.
- Kinderen buiten regio op school? Ook langs screener
- Weinig vragen van ouders, scholen. Dus proces helder?
- Wie wil hierover het woord?



# Innovatie

Eerder besproken:

- meer groepsgewijze behandeling;
- Diagnose niet vooraf maar meer gedurende behandeling

Wie wil daarover het woord?



# Inkoop 2017

- In najaar worden nieuwe contracten opgesteld
- Evt. wijzigingen worden besproken
- Vraag jGGZ naast dyslexiezorg; nog in behandeling bij gemeenten
- Declareren: in uren (DBC's mag nog)